
第5章 入札書（見積書）提出及び提出後の作業

入札書（見積書）又は、辞退届の提出以降の操作方法について説明します。
この操作方法是各入札方式で共通の操作となっています。

- 5. 1 入札書（見積書）を提出する場合
- 5. 2 辞退届を提出する場合
- 5. 3 入札書受付票（見積書受付票／辞退届受付票）を表示する場合
- 5. 4 落札者決定通知書（決定通知書）を表示する場合
- 5. 5 再入札通知書・保留通知書を表示する場合
- 5. 6 取止め通知書を表示する場合
- 5. 7 日時変更通知書を表示する場合
- 5. 8 第9号様式/入札(見積)無効事項確認書を提出する場合

5. 1 入札書（見積書）を提出する場合

5. 1 入札書（見積書）を提出する場合

ここでは、入札書を提出する手順を説明します。見積書を提出する場合も同様の手順となります。

入札状況一覧画面の表示

入札書を提出可能な案件を表示する一覧画面です。

山口県 電子入札システム

2010年06月24日 13時57分

山口県 電子入札システム

電子入札システム 検証機能

入札状況一覧

企業ID 0001810000000010
企業名称 ○○建設株式会社
氏名 山口 太郎

表示案件 1-5
全案件数 5

最新表示

案件表示順序 [公告日/公示日等] 昇順 降順

最新更新日時 平成22年(2010年)06月24日 13時57分

番号	調達案件名	入札方式	入札/ 再入札/ 見積	詳細欄	第8号様式/ 入札無効申請 確認書提出	第9号様式/ 入札無効申請 確認書表示	受付票/通知書 一覧	検索	状況
1	○○港廃棄物埋立護岸築造等工事	一般競争					表示		表示
2	都市計画道路○○線○○橋(仮称)橋ノう整備工事(上部工)	一般競争					表示		表示
3	○○川総合開発事業○○ダム建設工事	一般競争					表示		表示
4	山口県○○総合庁舎新築工事	一般競争					表示		表示
5	県道○○線道路改良(○○トンネル)工事	一般競争	入札書提出	提出					表示

操作説明

入札書を提出する案件の「入札/再入札/見積」欄にある入札書提出ボタンをクリックします。

項目説明

最新表示ボタン : 入札状況一覧を最新状態にします。

◀ ボタン : 前ページのデータを表示します。

▶ ボタン : 次ページのデータを表示します。

入札書の作成

入札書を提出するために、必要な情報を入力する画面です。

山口県 電子入札システム

2010年06月24日 13時58分

山口県 電子入札システム

入札書

発注者名称 山口県
調達案件番号 0001800020100974220001101
調達案件名称 県道〇〇線道路改良(〇〇トンネル)工事
執行回数 1回目
締切日時 平成22年(2010年)06月25日 16時30分

入札金額 [半角で入力してください] (みか機) (表示欄)
円(税抜き) 円(税抜き)

電子くじ番号
※任意の3桁までの数字(0~999)を入力してください。

内訳書

※ 添付資料の送付可能サイズは3MB以内です。
ファイルの選択は1行期に行ってください。
尚、添付ファイルは、ウイルスチェックを最新版のチェックデータで行ってください。

企業ID 0001810000000010
企業名称 〇〇建設株式会社
氏名 山口 太郎
E-Mail taro-ma@mahmal***.jp

代表者等(代表者又は受任者)の変更があった場合について
電子入札システムにより入札書を提出する場合で、代表者等の変更があったにもかかわらず、
山口県建設工事等競争入札参加資格者名簿の変更手続き及びICカードの名義変更を
行わずにした入札は無効となりますので、ご注意ください。

操作説明

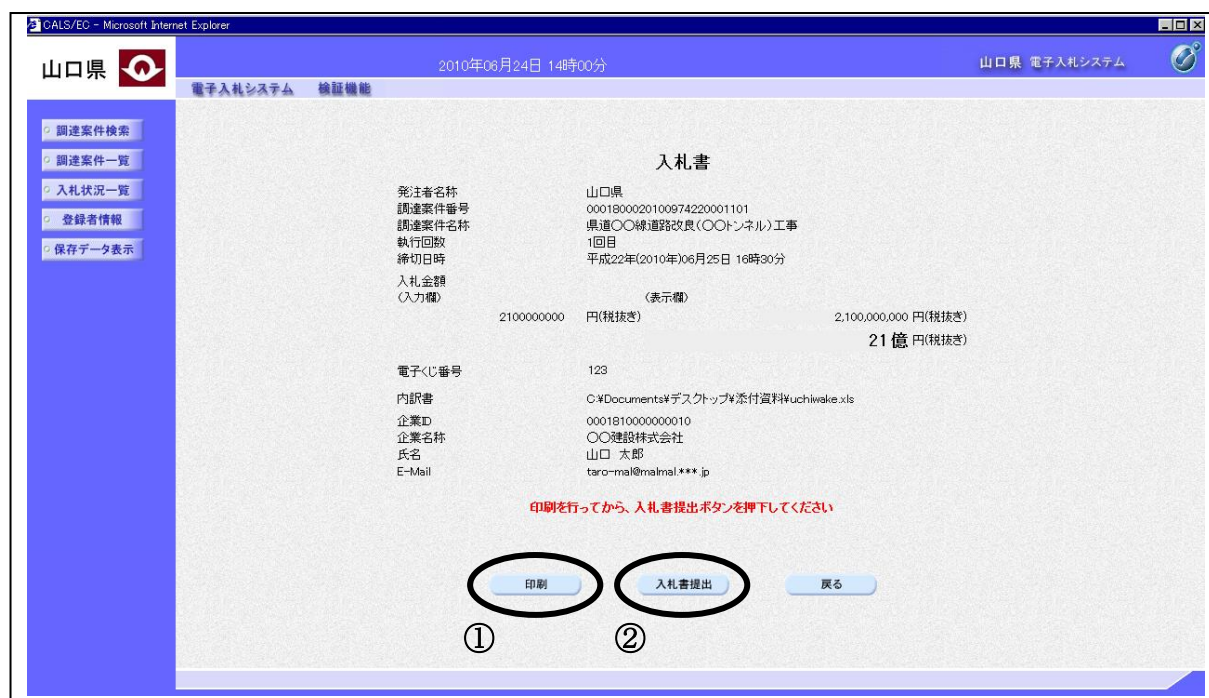
入札金額①と電子くじ番号②を入力後、参照ボタン③をクリックします。ファイル選択画面が表示されるので、添付する資料のファイル名を選択し、開くボタンをクリックします。参照ボタンの左に選択したファイル名が表示されているのを確認後、内訳書追加ボタン④をクリックします。内訳書欄に内訳書のファイル名が表示されているのを確認後、提出内容確認ボタン⑤をクリックします。

項目説明

戻るボタン : 前画面に戻ります。

入札書の提出

入札書の提出内容を確認後、提出するための画面です。



操作説明

送信内容をもう一度確認してから、**印刷ボタン①**をクリックします。新たに別ウィンドウが開き、入札書印刷画面が表示されます。入札書印刷画面の**印刷アイコン**をクリック、あるいは画面を右クリックして表示されるメニューから印刷を選択します。その後、その印刷画面を閉じて**入札書提出ボタン②**をクリックします。提出確認ダイアログボックスが表示されますので、よければ「OK」ボタンをクリックすることによって入札書を発注者に送ります。

項目説明

戻るボタン ：前画面に戻ります。

補足説明

入札書の提出は1度しかできませんので、「OK」ボタンをクリックする前に「入札金額」などを十分に確認してください。

入札書受信確認通知画面の表示

入札書が正常に送信されたことを通知するための画面です。



操作説明

印刷ボタンをクリックすると、新たに別ウィンドウが開き入札書受信確認通知印刷画面が表示されます。

項目説明

- 入札書保存ボタン : 入札書画面をXML形式で保存します。
- 入札状況一覧ボタン : 入札状況一覧画面に移動します。

補足説明

※入札書保存ボタンで保存したXML形式ファイルを再表示する場合、左メニューの保存データ表示ボタンをクリックし、保存データ表示画面に移動します。保存データ表示画面で該当のファイルを選択すると、印刷画面で入札書が表示されます。

入札書受信確認通知の印刷

入札書受信確認通知を印刷する画面です。



操作説明

印刷アイコン①をクリックすることにより、入札書受信確認通知が印刷されます。
印刷終了後、右上の×ボタン②をクリックすることで画面を閉じます。

補足説明

※印刷アイコンは、ご利用の環境によって場所や表示が異なる場合があります。分からない場合は印刷画面を右クリックして表示されるメニューから印刷を選択してください。
※この通知は、入札書の送信が正常に行われた証拠の書類となります。後日この画面を表示させることはできないため、必ずこの時点で印刷してください。

5. 2 辞退届を提出する場合

5. 2 辞退届を提出する場合

入札状況一覧画面の表示

入札書または、辞退届を提出可能な案件を表示する一覧画面です。

山口県 電子入札システム

2010年06月24日 13時57分

入札状況一覧

企業ID 0001810000000010
企業名称 〇〇建設株式会社
氏名 山口 太郎

表示案件 1-5
全案件数 5

案件表示順序 [公告日 / 公示日等]

最新表示

最新更新日時 平成22年(2010年)06月24日 13時57分

商号	調達案件名称	入札方式	入札/ 再入札/ 見込	辞退届	第9号様式/ 入札無効事項 確認書提出	第9号様式/ 入札無効事項 確認書表示	受付票/通知書 一覧	検索	状況
1	〇〇港廃棄物埋立護岸築造等工事	一般競争					表示		表示
2	龍市計画道路〇〇線〇〇橋(仮称)撤去・整備工事(上部工)	一般競争					表示		表示
3	〇〇川総合開発事業〇〇ダム建設工事	一般競争					表示		表示
4	山口県〇〇総合庁舎新築工事	一般競争					表示		表示
5	県道〇〇線道路改良(〇〇トンネル)工事	一般競争	入札書提出	提出					表示

操作説明

左列の「辞退届」欄の提出ボタンをクリックします。

項目説明

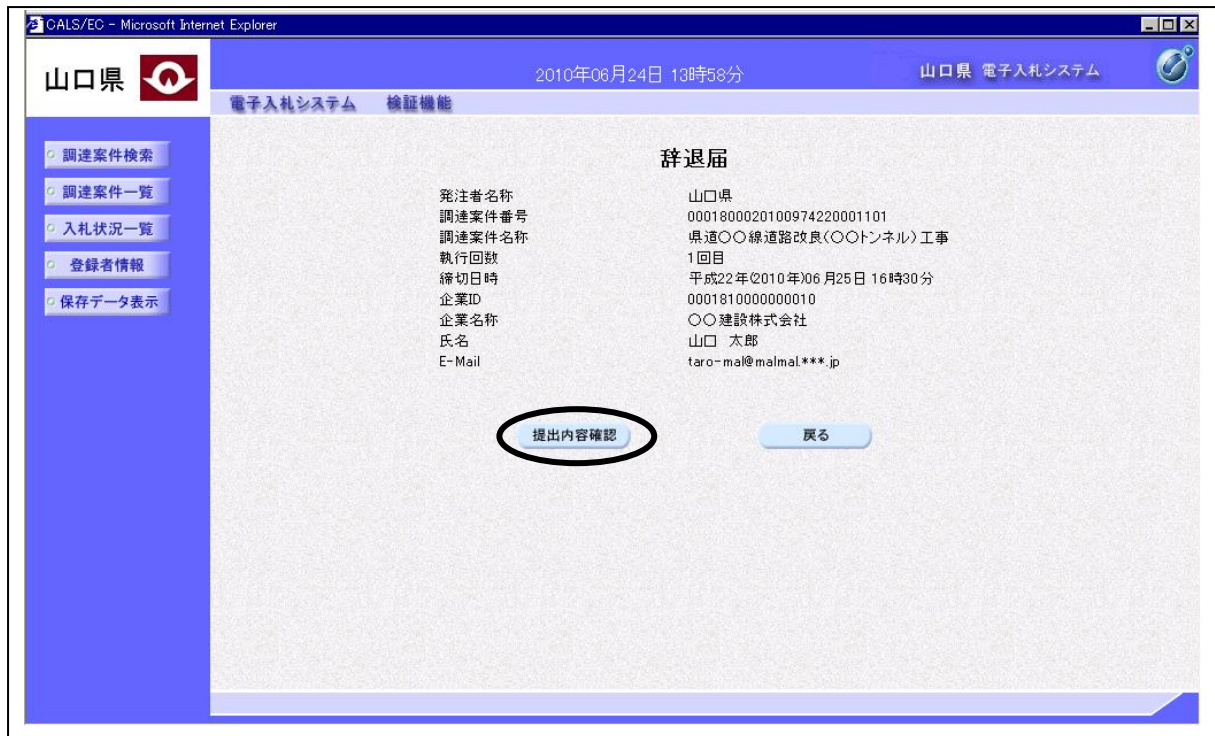
最新表示ボタン : 入札状況一覧を最新状態にします。

◀ ボタン : 前ページのデータを表示します。

▶ ボタン : 次ページのデータを表示します。

辞退届の作成

辞退届を提出するために、必要な情報を確認する画面です。



操作説明

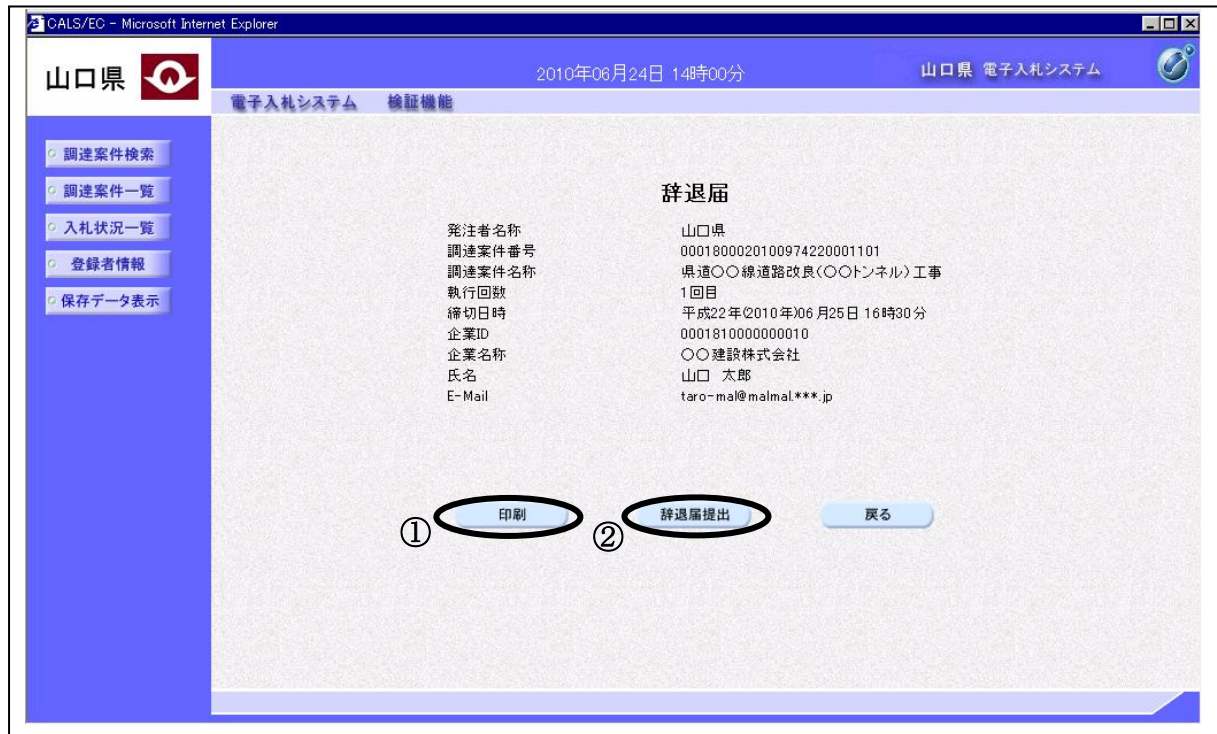
内容を確認後、**提出内容確認ボタン**をクリックします。

項目説明

戻るボタン : 前画面に戻ります。

辞退届の提出

辞退届の提出内容を確認後、提出するための画面です。



操作説明

送信内容をもう一度確認してから、**印刷ボタン①**をクリックします。新たに別ウィンドウが開き、辞退届印刷画面が表示されます。辞退届印刷画面の**印刷アイコン**をクリックします。その後、その印刷画面を閉じて**辞退届提出ボタン②**をクリックすることによって辞退届を発注者に送ります。

項目説明

戻るボタン : 前画面に戻ります。

補足説明

辞退届を提出した後、辞退届の撤回はできません。
提出内容をよく確認してからボタンをクリックしてください。

辞退届受信確認通知画面の表示

辞退届が正常に送信されたことを通知するための画面です。



操作説明

印刷ボタンをクリックすると、新たに別ウィンドウが開き辞退届受信確認通知印刷画面が表示されます。

項目説明

辞退届保存ボタン : 辞退届をXML形式で保存します。

入札状況一覧ボタン : 入札状況一覧画面に移動します。

補足説明

※辞退届保存ボタンで保存したXML形式ファイルを再表示する場合、左メニューの保存データ表示ボタンをクリックし、保存データ表示画面に移動します。保存データ表示画面で該当のファイルを選択すると、印刷画面で辞退届が表示されます。

辞退届受信確認通知の印刷

辞退届受信確認通知を印刷する画面です。



操作説明

印刷アイコン①をクリックすることにより、辞退届受信確認通知が印刷されます。

印刷終了後、右上の×ボタン②で画面を閉じます。

補足説明

※印刷アイコンは、ご利用の環境によって場所や表示が異なる場合があります。分からない場合は印刷画面を右クリックして表示されるメニューから印刷を選択してください。

5. 3 入札書受付票(見積書受付票/辞退届 受付票)を表示する場合

5. 3 入札書受付票（見積書受付票／辞退届受付票）を表示する場合

入札状況一覧画面の表示

確認したい調達案件の一覧を表示させます。

山口県 電子入札システム 検証機能

2010年06月24日 14時04分

山口県 電子入札システム

入札状況一覧

企業ID 000181000000010
企業名称 ○○建設株式会社
氏名 山口 太郎

表示案件 1-5
全案件数 5

最新表示

最新更新日時 平成22年(2010年)06月24日 14時04分

番号	調達案件名	入札方式	入札/再入札/見積	辞退届	第9号様式/入札無効事項確認書提出	第9号様式/入札無効事項確認書表示	受付票/通知書一覧	検索	状況
1	○○港産業物理立護岸築造等工事	一般競争					表示		表示
2	都市計画道路○○線○○橋(仮称)橋りょう整備工事(上部工)	一般競争					表示		表示
3	○○川開発事業○○ダム建設工事	一般競争					表示		表示
4	山口県○○総合庁舎新築工事	一般競争					表示		表示
5	県道○○線道路改良(○○トンネル)工事	一般競争					表示 未参照有り		表示

操作説明

受付票を確認する案件の「受付票／通知書一覧」欄の表示ボタンの下に「未参照有り」が表示されます。表示ボタンをクリックします。

項目説明

最新表示ボタン : 入札状況一覧を最新状態にします。

◀ ボタン : 前ページのデータを表示します。

▶ ボタン : 次ページのデータを表示します。

補足説明

「受付票／通知書一覧」列の表示ボタンの下に「未参照有り」が表示されている場合、新たに発注者から通知書等を受信したか、未参照の通知書等があります。確認してください。

入札状況通知書一覧画面の表示

発注者より発行された通知書を表示する一覧画面です。



操作説明

「通知書表示」列にある、**表示ボタン**をクリックします。

補足説明

見積書の場合：「通知書名」の列に見積書受付票と表示されます。

辞退職の場合：「通知書名」の列に辞退職受付票と表示されます。

入札書受付票（見積書受付票／辞退届受付票）画面の表示

入札書（見積書、辞退届）受付票を確認する画面です。

The screenshot shows a web browser window with the following content:

- Header: 山口県 (Yamaguchi Prefecture), 2010年06月24日 14時04分 (June 24, 2010 14:04), 山口県 電子入札システム (Yamaguchi Prefecture Electronic Bid System)
- Left Menu: 調査案件検索, 調査案件一覧, 入札状況一覧, 登録者情報, 保存データ表示
- Main Content:
 - Date: 平成22年(2010年)06月24日
 - Enterprise ID: 00018200000000010
 - Enterprise Name: OO建設株式会社
 - Name: 山口 太郎 様
 - Address: 山口県知事
 - Title: 入札書受付票
 - Message: 下記の案件について下記の日時に入札書を受領しました。
 - Note: 記
 - Receipt Number: 00018000201009742200011013100010000
 - Investigation Case Number: 0001800020100974220001101
 - Investigation Case Name: 県道〇〇線道路改良(〇〇トンネル)工事
 - Number of Bid Executions: 1回目
 - Receipt Date: 平成22年(2010年)06月24日 14時00分
- Buttons: 印刷 (circled in black), 保存 (Save), 戻る (Back)

操作説明

印刷ボタンをクリックすると、新たに別ウィンドウが開き入札書受付票印刷画面が表示されます。

項目説明

保存ボタン : 受付票の情報をXML形式で保存します。

戻るボタン : 前画面に戻ります。

補足説明

この画面を表示することによって、入札状況通知書一覧画面で表示した受付票の「通知書確認」欄の表示が『未参照』から『参照済』の表示に変わります。

5. 4 落札者決定通知書（決定通知書）を 表示する場合

5. 4 落札者決定通知書（決定通知書）を表示する場合

ここでは、落札者決定通知書を表示する手順を説明します。随意契約に係る決定通知書を表示する場合も同様の手順となります。

入札状況一覧の表示

入札状況を表示するための一覧画面です。

山口県 電子入札システム 検証機能

2010年06月28日 10時46分 山口県 電子入札システム

入札状況一覧

表示案件 1-5
全案件数 5

最新表示

最新更新日時 平成22年(2010年)06月28日 10時46分

番号	調達案件名	入札方式	入札/ 再入札/ 見積	辞退届	第9号様式/ 入札無効事項 確認書提出	第9号様式/ 入札無効事項 確認書表示	受付票/通知書 一覧	検索	状況
1	〇〇港産業物産立錫岸築造等工事	一般競争			提出	表示	表示		表示
2	都市計画道路〇〇線〇〇橋(仮称)橋りょう整備工事(上部工)	一般競争					表示		表示
3	〇〇川総合開発事業〇〇ダム建設工事	一般競争					表示		表示
4	山口県〇〇総合庁舎新築工事	一般競争					表示		表示
5	県道〇〇線道路改良(〇〇トンネル)工事	一般競争					表示 未参照有り		表示

操作説明

通知書を確認する案件の「受付票／通知書一覧」欄にある、表示ボタンをクリックします。

項目説明

最新表示ボタン : 入札状況一覧を最新状態にします。

◀ ボタン : 前ページのデータを表示します。

▶ ボタン : 次ページのデータを表示します。

補足説明

「受付票／通知書一覧」欄の表示ボタンの下に「未参照有り」が表示されている場合、新たに発注者から通知書等を受信したか、未参照の通知書等があります。確認してください。

通知書一覧画面の表示

発注者より発行された通知書を表示する一覧画面です。



The screenshot shows a web browser window titled 'CALS/EC - Microsoft Internet Explorer'. The page header includes the Yamaguchi Prefecture logo, the date '2010年06月28日 10時47分', and the system name '山口県 電子入札システム'. The main content area is titled '入札状況通知書一覧' and contains a table with the following data:

実行回数	通知書名	通知書発行日付	通知書表示	通知書確認
1	落札者決定通知書	平成22年(2010年)06月28日(月)10時40分	表示	未参照
	入札書受付票	平成22年(2010年)06月24日(木)14時00分	表示	参照済

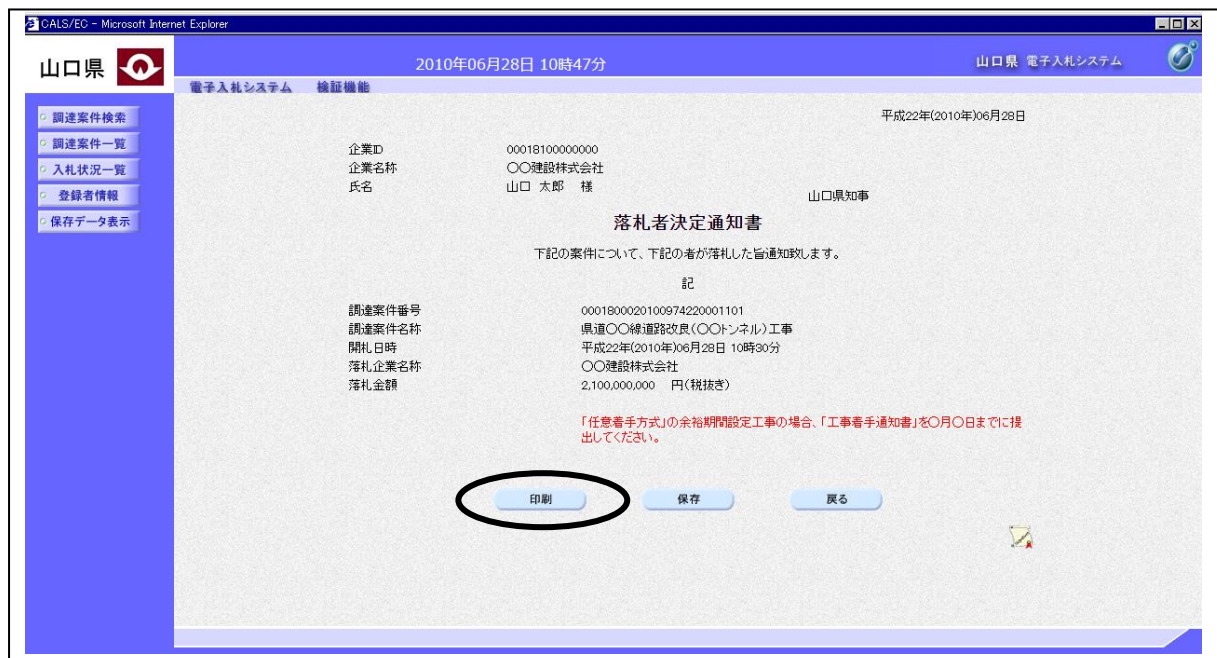
Below the table is a '戻る' (Back) button. The '表示' button in the first row of the table is circled in black.

操作説明

「通知書表示」欄にある、表示ボタンをクリックします。

落札者決定通知書の表示

落札者決定通知書を閲覧するための画面です。



操作説明

印刷ボタンをクリックします。新規ブラウザにより落札者決定通知書印刷画面を表示します。落札者決定通知書印刷画面の印刷をクリックします。

項目説明

- 保存ボタン : 通知書の情報をXML形式で保存します。
- 戻るボタン : 前画面に戻ります。
- 署名検証ボタン : 署名検証成否のポップアップが表示されます。

補足説明

- ※この画面を表示することによって、入札状況通知書一覧画面で表示した通知書の「通知書確認」欄の表示が『未参照』から『参照済』の表示に変わります。
- ※電子くじにより落札者が決定した場合、くじ結果確認ボタンが表示されます。くじ結果確認ボタンを押す事により、電子くじでどのように落札者が決定したのかを確認することが出来ます。

くじ結果の表示

くじ結果を確認するための画面です。



山口県 電子入札システム 検証機能

2015年04月23日 11時25分

山口県 電子入札システム

くじ結果

最新更新日時 平成27年(2015年)04月23日 11時25分

調査案件番号 0001800020100974220001101
調査案件名称 県道〇〇線道路改良(〇〇トンネル)工事

開札執行日時 平成27年(2015年)04月23日 11時19分

落札候補者 〇×組

くじ番号合計 999 くじ対象となった業者のくじ番号の合計
くじ引き対象業者数 2 くじ対象となった業者の数
落札候補者番号 1 くじ番号合計を業者の数で割った余り

※落札候補者は落札候補者番号が合致した業者となります。

くじ引きの計算式の詳細

番号	業者名称	第1回入札金額	くじ番号	入札書提出日時	入札書提出日時差	結果
				入札書提出内容確認処理日時		
1	〇×	1,999,999	000	平成27年(2015年)04月23日 11時12分56秒	0	-
				平成27年(2015年)04月23日 11時12分36秒		
2	〇×組	1,999,999	999	平成27年(2015年)04月23日 11時19分27秒	1	落札候補者
				平成27年(2015年)04月23日 11時19分09秒		

項目説明

くじ引きの計算式の詳細ボタン

: 電子くじのしくみが表示されます。

戻るボタン

: 前画面に戻ります。

5. 5 再入札通知書・保留通知書を 表示する場合

5. 5 再入札通知書・保留通知書を表示する場合

入札状況一覧の表示

入札状況を表示するための一覧画面です。

山口県 電子入札システム 検索機能

2010年06月28日 10時46分

山口県 電子入札システム

入札状況一覧

企業ID 000181000000010
企業名称 〇〇建設株式会社
氏名 山口 太郎

表示案件 1-5
全案件数 5

最新表示

最新更新日時 平成22年(2010年)06月28日 10時46分

番号	調達案件名称	入札方式	入札/ 再入札/ 見込	辞退届	第9号様式/ 入札無効事項 確認書提出	第9号様式/ 入札無効事項 確認書表示	受付票/通知書 一致	検索	状況
1	〇〇港産業物産立 護岸築造等工事	一般競争					表示		表示
2	都市計画道路〇〇線〇〇橋(仮称)橋りょう整備工事(上部工)	一般競争					表示		表示
3	〇〇川総合開発事業〇〇ダム建設工事	一般競争					表示		表示
4	山口県〇〇総合庁舎新築工事	一般競争					表示		表示
5	県道〇〇線道路改良(〇〇トンネル)工事	一般競争		提出			表示 未参照有り		表示

操作説明

「受付票/通知書一覧」欄の表示ボタンの下に「未参照有り」が表示されます。
表示ボタンをクリックします。

項目説明

最新表示ボタン : 入札状況一覧を最新状態にします。

◀ ボタン : 前ページのデータを表示します。

▶ ボタン : 次ページのデータを表示します。

補足説明

「受付票/通知書一覧」欄の表示ボタンの下に「未参照有り」が表示されている場合、新たに発注者から通知書等を受信したか、未参照の通知書等があります。確認してください。

入札状況通知書一覧の表示

発注者より発行された通知書を表示するための一覧画面です。

山口県 電子入札システム 検証機能

2010年06月28日 10時47分 山口県 電子入札システム

入札状況通知書一覧

執行回数	通知書名	通知書発行日付	通知書表示	通知書確認
2	再入札通知書	平成22年(2010年)06月28日(月)10時32分	表示	未参照
1	入札書受付票	平成22年(2010年)06月24日(木)14時00分	表示	参照済

戻る

操作説明

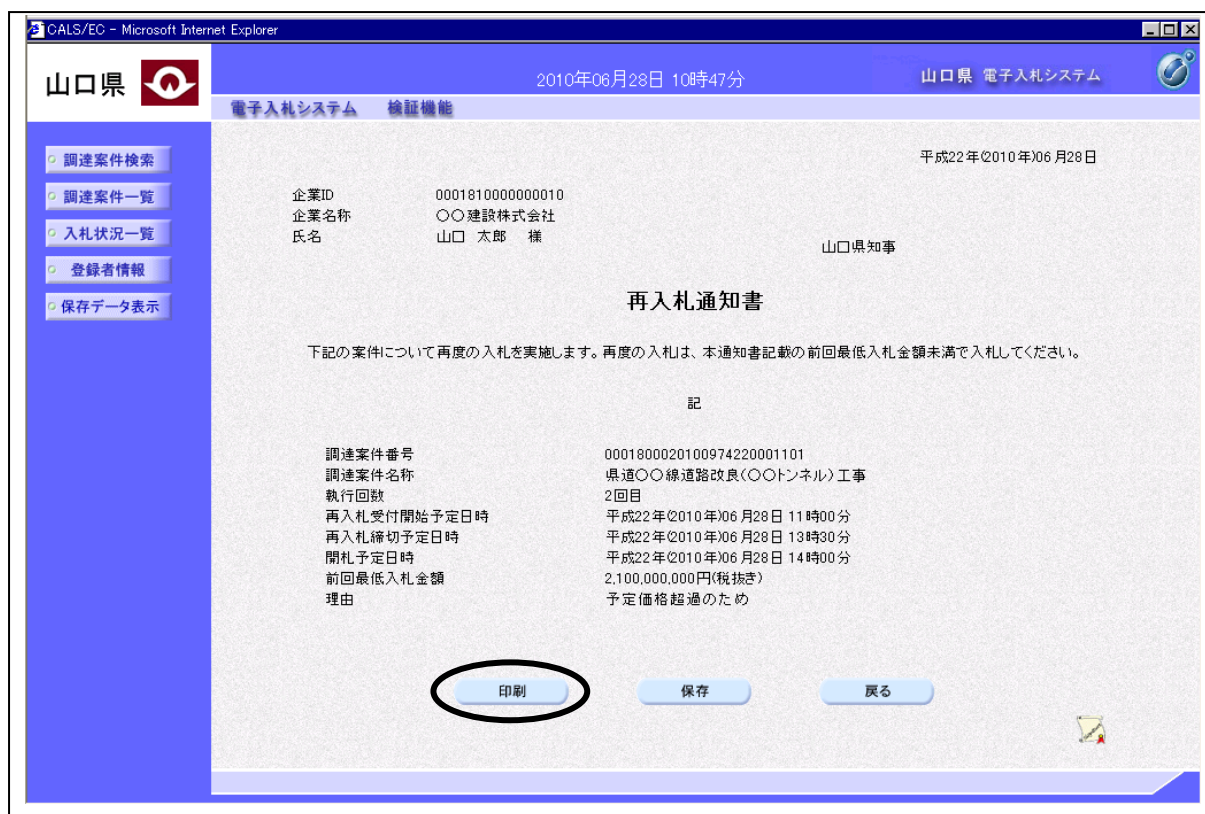
「通知書表示」欄にある、表示ボタンをクリックします。

補足説明

保留通知書の場合：「執行回数」欄が無く、「通知書名」の欄に保留通知書と表示されます。

再入札通知書の表示

再入札通知書を確認するための画面です。



操作説明

印刷ボタンをクリックします。新規ブラウザにより再入札通知書印刷画面を表示します。再入札通知書印刷画面の印刷をクリックします。

項目説明

- 保存ボタン : 通知書の情報をXML形式で保存します。
- 戻るボタン : 前画面に戻ります。
- 署名検証ボタン : 署名検証成否のポップアップが表示されます。

補足説明

この画面を表示することによって、入札状況通知書一覧画面で表示した通知書の「通知書確認」欄の表示が『未参照』から『参照済』の表示に変わります。再入札通知書の場合、通知書に書いてある時刻にて再入札を行います。保留通知書の場合、通知書に保留理由が記述されています。

5. 6 取止め通知書を表示する場合

5. 6 取止め通知書を表示する場合

入札状況一覧の表示

入札状況を表示するための一覧画面です。

山口県 電子入札システム

2010年06月28日 10時46分

山口県 電子入札システム

電子入札システム 検証機能

入札状況一覧

企業ID 0001810000000010
企業名称 〇〇建設株式会社
氏名 山口 太郎

表示案件 1-5
全案件数 5

最新表示

最新更新日時 平成22年(2010年)06月28日 10時46分

番号	調達案件名	入札方式	入札/ 再入札/ 見込	申請届	第9号様式/ 入札無効事項 確認書提出	第9号様式/ 入札無効事項 確認書表示	受付票/通知書 一覧	摘要	状況
1	〇〇港産業物産立譲岸築造等工事	一般競争			提出	表示	表示		表示
2	都市計画道路〇〇線〇〇橋(仮称)橋りょう整備工事(上部工)	一般競争					表示		表示
3	〇〇川総合開発事業〇〇ダム建設工事	一般競争					表示		表示
4	山口県〇〇総合庁舎新築工事	一般競争					表示		表示
5	県道〇〇線道路改良(〇〇トンネル)工事	一般競争					表示 未参照有り		表示

操作説明

通知書を確認する案件の「受付票/通知書一覧」欄の表示ボタンの下に「未参照有り」が表示されます。表示ボタンをクリックします。

項目説明

最新表示ボタン : 入札状況一覧を最新状態にします。

◀ ボタン : 前ページのデータを表示します。

▶ ボタン : 次ページのデータを表示します。

補足説明

「受付票/通知書一覧」欄の表示ボタンの下に「未参照有り」が表示されている場合、新たに発注者から通知書等を受信したか、未参照の通知書等があります。確認してください。

入札状況通知書一覧の表示

発注者より発行された通知書を表示するための一覧画面です。

山口県 電子入札システム 検証機能

2010年06月28日 10時47分

山口県 電子入札システム

入札状況通知書一覧

執行回数	通知書名	通知書発行日付	通知書表示	通知書確認
1	取止め通知書	平成22年(2010年)06月28日(月)10時40分	表示	未参照
	入札書受付票	平成22年(2010年)06月24日(木)14時00分	表示	参照済

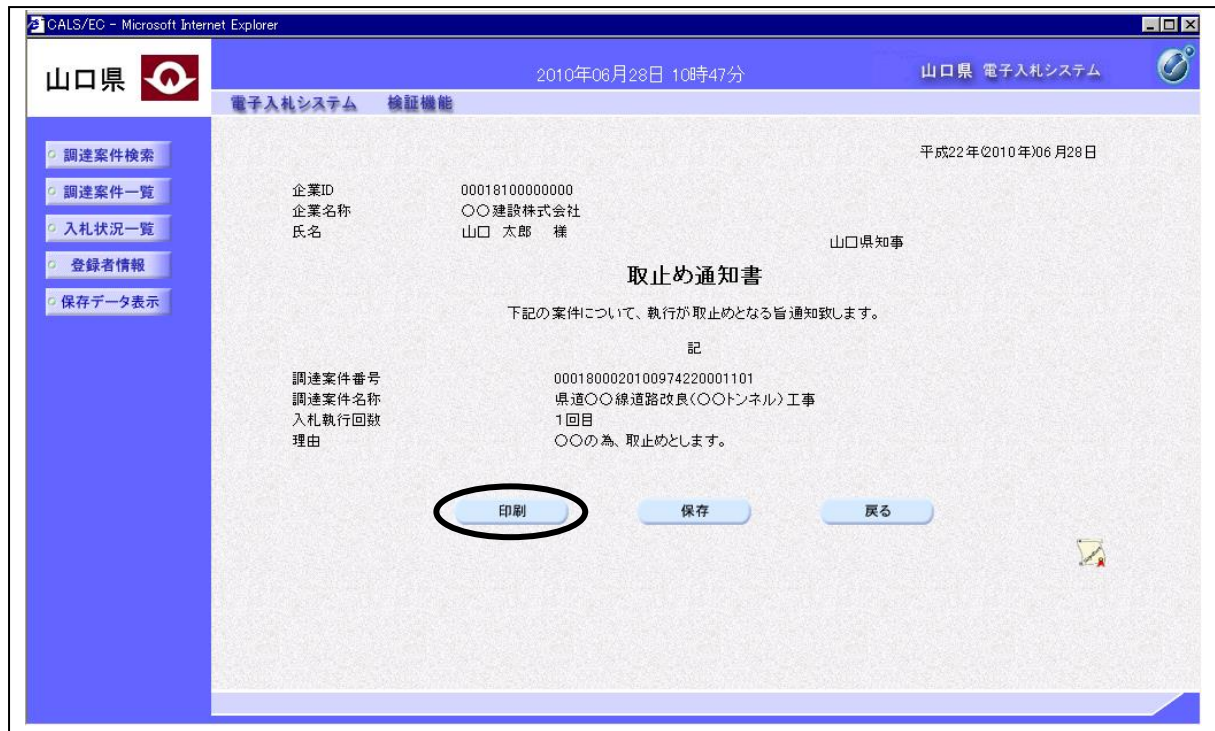
戻る

操作説明

「通知書表示」欄にある、表示ボタンをクリックします。

取止め通知書の表示

発注者から発行される取止め通知書を閲覧するための画面です。



操作説明

印刷ボタンをクリックします。新規ブラウザにより取止め通知書印刷画面を表示します。取止め通知書印刷画面の印刷をクリックします。

項目説明

- 保存ボタン : 通知書の情報をXML形式で保存します。
- 戻るボタン : 前画面に戻ります。
- 署名検証ボタン : 署名検証成否のポップアップが表示されます。

補足説明

この画面を表示することによって、入札状況通知書一覧画面で表示した通知書の「通知書確認」欄の表示が『未参照』から『参照済』の表示に変わります。

5. 7 日時変更通知書を表示する場合

5. 7 日時変更通知書を表示する場合

入札状況一覧の表示

入札状況を表示するための一覧画面です

山口県 電子入札システム 検証機能

2010年06月28日 10時46分

山口県 電子入札システム

入札状況一覧

企業ID 000181000000010
企業名称 〇〇建設株式会社
氏名 山口 太郎

表示案件 1-5
全案件数 5

最新表示

最新更新日時 平成22年(2010年)06月28日 10時46分

番号	調達案件名称	入札方式	入札/ 再入札/ 見積	辞退届	第9号様式/ 入札無効事項 確認書提出	第9号様式/ 入札無効事項 確認書表示	受付票/通知書 一覧	換算	状況
1	〇〇港産業物理立護岸築造等工事	一般競争			提出	表示	表示		表示
2	〇〇市計画道路〇〇線(仮称)掘りよろ整備工事(上部工)	一般競争					表示		表示
3	〇〇川総合開発事業〇〇ダム建設工事	一般競争					表示		表示
4	山口県〇〇総合庁舎新築工事	一般競争					表示		表示
5	県道〇〇線道路改良(〇〇トンネル)工事	一般競争					表示 未参照有り		表示

操作説明

「受付票/通知書一覧」欄の表示ボタンの下に「未参照有り」が表示されます。
表示ボタンをクリックします

項目説明

最新表示ボタン : 入札状況一覧を最新状態にします。

◀ ボタン : 前ページのデータを表示します。

▶ ボタン : 次ページのデータを表示します。

通知書一覧の表示

発注者より発行された通知書を表示するための一覧画面です。

執行回数	通知書名	通知書発行日付	通知書表示	通知書確認
1	入札書受付票	平成22年(2010年)06月24日(木) 14時00分	表示	参照済

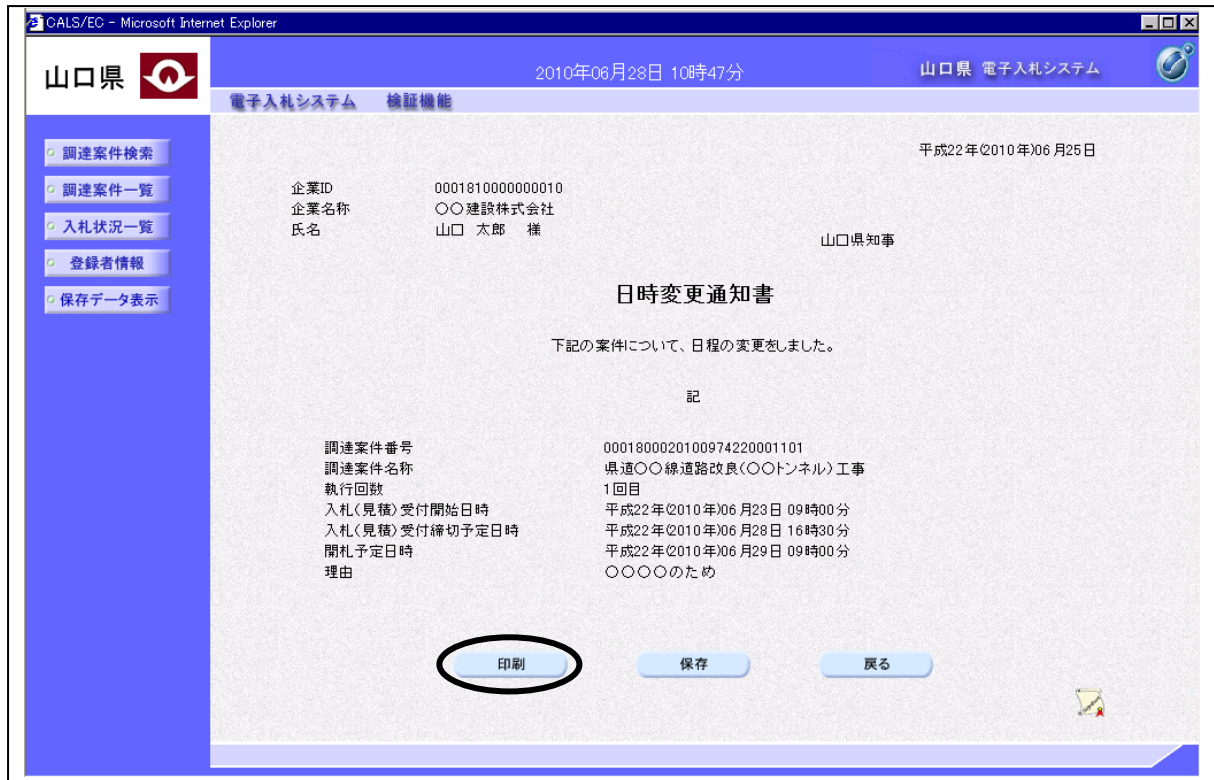
通知書名	通知書発行日付	通知書表示	通知書確認
日時変更通知書	平成22年(2010年)06月25日(金) 10時32分	表示	未参照

操作説明

「通知書表示」欄にある、表示ボタンをクリックします。

日時変更通知書の表示

日時変更通知書を確認するための画面です。



操作説明

印刷ボタンをクリックすることにより、新規ウィンドウが表示されます。

項目説明

- 保存ボタン : 通知書の情報をXML形式で保存します。
- 戻るボタン : 前画面に戻ります。
- 署名検証ボタン : 署名検証成否のポップアップが表示されます。

補足説明

この画面を表示することによって、入札状況通知書一覧画面で表示した通知書の「通知書確認」欄の表示が『未参照』から『参照済』の表示に変わります。日時変更通知書に書いてある時刻に入札(見積)書等の受付時間に変更になるので注意してください。

5. 8 第9号様式/入札（見積）無効事項 確認書を提出する場合

5. 8 第9号様式/入札(見積)無効事項確認書提出依頼書を表示する場合

入札状況一覧の表示

入札状況を表示するための一覧画面です

山口県 電子入札システム 検証機能

2010年06月28日 10時46分

山口県 電子入札システム

入札状況一覧

企業ID 000181000000010
企業名称 〇〇建設株式会社
氏名 山口 太郎

表示案件 1-5
全案件数 5

最新表示

最新更新日時 平成22年(2010年)06月28日 10時46分

番号	調達案件名称	入札方式	入札/ 再入札/ 見積	辞退届	第9号様式/ 入札無効事項 確認書提出	第9号様式/ 入札無効事項 確認書表示	受付票/通知書 一覧	換算	状況
1	〇〇港産業物産立譲岸築造等工事	一般競争			提出	表示	表示		表示
2	〇〇市計画道路〇〇線〇〇橋(仮称)橋りょう整備工事(上部工)	一般競争					表示		表示
3	〇〇川総合開発事業〇〇ダム建設工事	一般競争					表示		表示
4	山口県〇〇総合庁舎新築工事	一般競争					表示		表示
5	県道〇〇線道路改良(〇〇トンネル)工事	一般競争					表示 未参照有り		表示

操作説明

「受付票/通知書一覧」欄の表示ボタンの下に「未参照有り」が表示されます。
表示ボタンをクリックします

項目説明

最新表示ボタン : 入札状況一覧を最新状態にします。

◀ ボタン : 前ページのデータを表示します。

▶ ボタン : 次ページのデータを表示します。

通知書一覧の表示

発注者より発行された通知書を表示するための一覧画面です。

実行回数	通知書名	通知書発行日付	通知書表示	通知書確認
1	第9号様式/入札(見積)無効事項確認書提出依頼書	令和05年(2023年)04月06日(木) 11時33分	表示	参照済
	入札書受付票	令和05年(2023年)04月06日(木) 11時16分	表示 ①	参照済

操作説明

「通知書表示」欄にある、表示ボタンをクリックします。

第9号様式/入札(見積)無効事項確認書提出依頼書の表示

第9号様式/入札(見積)無効事項確認書提出依頼書を確認するための画面です。

山口県 電子入札システム

2023年09月29日 13時26分

山口県 電子入札システム

令和05年(2023年)09月31日

企業ID 0001810090001110
企業名称 山口県庁建築事務所

氏名 山口 県次郎 様 山口県知事

第9号様式/入札(見積)無効事項確認書提出依頼書

下記案件について「第9号様式/入札(見積)無効事項確認書提出依頼書」を確認のうえ、「第9号様式/入札(見積)無効事項確認書」を作成し、提出されるようお願いいたします。
また、提出にあたっては、合わせて「電子契約意向確認書」を添付してください。

【注意事項】
システムの新机上、第9号様式/入札(見積)無効事項確認書の提出にはファイルの添付が必要のため、
・無効事項等がある場合でも、「電子契約意向確認書(空白で可)」を添付してください。
・発注者が当初契約書面に限定している場合は、ダミーファイルを添付してください。

記

調達案件番号	0001810020239900000000041
調達案件名称	テスト案件 指名競争入札08
入札執行回数	2回目
理由または条件	。

添付資料 添付ファイル01.txt 表示

印刷 保存 戻る

操作説明

印刷ボタンをクリックすることにより、新規ウィンドウが表示されます。

項目説明

- 表示ボタン : 通知書に添付されたファイルをダウンロードします。
- 保存ボタン : 通知書の情報をXML形式で保存します。
- 戻るボタン : 前画面に戻ります。
- 署名検証ボタン : 署名検証成否のポップアップが表示されます。

補足説明

この画面を表示することによって、入札状況通知書一覧画面で表示した通知書の「通知書確認」欄の表示が『未参照』から『参照済』の表示に変わります。

添付資料欄に表示されたファイル名をクリックしてから表示ボタンを押すことでファイルをダウンロードできます。複数のファイルが添付されている場合は、1つずつダウンロードしてください。

5. 8 第9号様式/入札(見積)無効事項確認書を提出する場合

入札状況一覧の表示

入札状況を表示するための一覧画面です

山口県 電子入札システム 検証機能

2010年06月28日 10時46分 山口県 電子入札システム

入札状況一覧

企業ID 000181000000010 表示案件 1-5
企業名称 ○○建設株式会社 全案件数 5
氏名 山口 太郎

案件表示順序 [公告日/公示日等] 昇順 降順 最新表示

最新更新日時 平成22年(2010年)06月28日 10時46分

番号	調達案件名称	入札方式	入札/ 再入札/ 見積	辞退届	第9号様式/ 入札無効事項 確認書提出	第9号様式/ 入札無効事項 確認書表示	受付票/届知書 一覧	換算	状況
1	○○港産物物理立護岸築造等工事	一般競争			提出	表示	表示		表示
2	新市計画道路○○線○○橋(仮称)掘りょう整備工事(上部工)	一般競争					表示		表示
3	○○川総合開発事業○○ダム建設工事	一般競争					表示		表示
4	山口県○○総合庁舎新築工事	一般競争					表示		表示
5	県道○○線道路改良(○○トンネル)工事	一般競争					表示 未参照有り		表示

操作説明

第9号様式/入札(見積)無効事項確認書提出依頼書を受領していれば、「第9号様式/入札無効事項確認書提出」欄に提出ボタンが表示されます。

提出ボタンをクリックします

項目説明

最新表示ボタン : 入札状況一覧を最新状態にします。

◀ ボタン : 前ページ of データを表示します。

▶ ボタン : 次ページ of データを表示します。

第9号様式/入札(見積)無効事項確認書の提出

第9号様式/入札(見積)無効事項確認書を作成する画面です。

※ 本画面は、以下の様に入札方式によって表示される画面が異なります。以下の画面は指名競争入札の場合の「入札(見積)無効事項確認書」の画面となります。

- 一般競争入札の場合 第9号様式(一般競争入札参加申請書の内容について)
- 指名競争入札、随意契約の場合 入札(見積)無効事項確認書

山口県 電子入札システム 見積確認

2024年01月29日 14時56分

山口県 電子入札システム

入札(見積)無効事項確認書

令和04年(2024年)01月29日

山口県知事 様

下記の工事(業務)について、以下のとおり報告します。

記

1. 調達案件番号	00018100202399000000000054
2. 調達案件名称	テスト案件 指名競争入札・コンサル・発注台評価01

(提出者)

企業ID	0001810090001110
企業名称	山口県庁建設事務所

(1)又は(2)の該当にチェックすること。

(1)無効入札(見積)に該当する事由はありません。

(2)無効入札(見積)に該当する事由があります。

※ (2)の場合、以下のいずれかを選択すること。

地方自治法施行令第167条の4に規定する者のした入札(見積)

入札(見積)をせしめ知事が必要と認めた者のした入札(見積)及び議決の申請を行った者のした入札(見積)

開き及びその他の不正行為があったと認められる入札(見積)

電子入札システムにより入札(見積)書を提出する状態で、代表者等(代表者又は責任者という)の変更があったにもかかわらず、名簿の変更手続及びICカードの名簿変更を行わずに入札(見積)

有効事項調査結果通知の有効期限が切れている

以下の技術者を当該工事は業務に配置できない者のした入札(見積)

工事： 建設業法第26条に規定する主任技術者、監理技術者又は管理監理技術者
業務委託： 調査・設計等業務委託における管理(主任)技術者及び管理技術者の配置要件、資格要件を満たす必要がある場合のその他の技術者

その他
→ 内容 100字以内まで

注 (2)にチェックした場合は、当該案件の廃札者となることはできない。

(ア)又は(イ)の該当にチェックすること。(総合評価方式の場合は選択)

※ (イ)にチェックした場合は、技術従事資料のうち、変更する配置技術者に関する資料を添付すること。

(ア)配置技術者に変更がない。
(イ)配置技術者に変更がある。
→ 変更の内容及び理由
100字以内まで

添付資料

添付資料追加 ②

参照 ①

※システムの都合上、第9号様式/入札(見積)無効事項確認書の提出にはファイルの添付が必須なため。

- 無効事項等がある場合でも、「電子契約書向確認書(空白可)」を添付してください。
- 総括者が随時契約を締結に限定している場合は、ゴミ-ファイルを添付してください。

※ 添付資料の添付可能サイズは30MB以内です。
ファイルの添付は1行ずつ行って下さい。
尚、添付ファイルは、ウイルスチェックを厳格版のチェックデータで行って下さい。

提出内容確認 ③

操作説明

- 一般競争入札の場合は、一般競争入札参加申請書の内容についての変更の有無を選択し、変更がある場合は変更の内容及び理由を記入します。更に経営事項審査結果通知の有効期限についての項目を選択します。
- 指名競争入札、随意契約の場合は、無効入札(見積)に該当する事由の有無を選択し、事由がある場合はその内容を選択、該当する項目が無い場合は「その他」を選択し内容を記入します。
- 指名競争入札(総合評価方式)の場合は、配置技術者の変更有無についても選択、記入します。

続いて参照ボタン①をクリックするとファイル選択画面が表示されるので、添付する資料のファイル名を選択し、開くボタンをクリックします。参照ボタンの左に選択した資料のファイル名が表示されているのを確認後、添付資料追加ボタン②をクリックします。「添付資料」欄に資料のファイル名が表示されているのを確認後、提出内容確認ボタン③をクリックします。

第9号様式/入札(見積)無効事項確認書の提出

第9号様式/入札(見積)無効事項確認書の内容を確認後、提出する画面です。

※ 本画面は、以下の様に入札方式によって表示される画面が異なります。以下の画面は指名競争入札の場合の「入札(見積)無効事項確認書」の画面となります。

- 一般競争入札の場合 第9号様式(一般競争入札参加申請書の内容について)
- 指名競争入札、随意契約の場合 入札(見積)無効事項確認書

The screenshot shows a web browser window with the URL 'ebid4mt/CALS/Acceptor/EbController'. The page title is '山口県 電子入札システム' (Yamaguchi Prefecture Electronic Bidding System). The main content area is titled '入札(見積)無効事項確認書' (Bid/Estimate Invalid Item Confirmation) and includes the following information:

- 山口県知事 様 (Yamaguchi Prefecture Governor)
- 下記の工事(業務)について、以下のとおり報告します。(Report on the following work/business as follows.)
- 1. 調達案件番号 (Procurement Case No.): 000181002023990000000054
- 2. 調達案件名称 (Procurement Case Name): テスト案件 指名競争入札(コンサル)・非総合評価01
- (提出者) (Submitter):
 - 企業ID (Company ID): 0001810090001110
 - 企業名称 (Company Name): 山口県庁建築事務所

Below this information, there are several checkboxes and radio buttons for selecting reasons for invalidation, such as '地方自治法施行令第167条の規定する者のした入札(見積)' (Bid/Estimate by a person specified in Article 167 of the Local Government Act) or '組合及びその他の不正行為があったと認められる入札(見積)' (Bid/Estimate where collusion or other unfair practices are recognized).

At the bottom of the screen, there is a '提出' (Submit) button circled in red, along with '印刷' (Print) and '戻る' (Back) buttons.

操作説明

内容を確認後、**提出ボタン**をクリックします。

項目説明

- 表示ボタン : 添付資料の内容が表示されます。
- 印刷ボタン : 印刷用の別画面が表示されます。
- 戻るボタン : 第9号様式/入札(見積)無効事項確認書の作成画面に戻ります。

補足説明

※添付資料の確認を行う場合

- 「添付資料」欄にて確認したい添付資料のファイル名を選択後、表示ボタンをクリックすると、添付資料が表示され確認できます。

第9号様式／入札(見積)無効事項確認書受信確認通知画面の表示

第9号様式／入札(見積)無効事項確認書が正常に送信されたことを通知する画面です。



操作説明

印刷ボタンをクリックすると、新たに別ウィンドウが開き第9号様式／入札(見積)無効事項確認書受信確認通知印刷画面が表示されます。

項目説明

入札状況一覧ボタン：入札状況一覧画面に移動します。

5. 8 第9号様式/入札(見積)無効事項確認書を表示する場合

入札状況一覧の表示

入札状況を表示するための一覧画面です

The screenshot shows the '入札状況一覧' (Bid Status Overview) page. At the top, it displays the company ID (000181000000010), company name (建設株式会社), and name (山口 太郎). The page title is '入札状況一覧'. On the right, it shows '表示案件 1-5' and '全案件数 5'. Below this is a table with columns: 番号 (No.), 調達案件名称 (Procurement Case Name), 入札方式 (Bidding Method), 入札/再入札/見積 (Bid/Re-bid/Estimate), 辞退届 (Withdrawal Notice), 第9号様式/入札無効事項確認書提出 (Form 9 Submission), 第9号様式/入札無効事項 (Form 9 Item), 受付票/届知書一覧 (Receipt/Notification List), 摘要 (Summary), and 状況 (Status). The first row is highlighted, and the '表示' button in the '第9号様式/入札無効事項' column is circled in red. The status for the first bid is '表示'.

番号	調達案件名称	入札方式	入札/再入札/見積	辞退届	第9号様式/入札無効事項確認書提出	第9号様式/入札無効事項	受付票/届知書一覧	摘要	状況
1	〇〇港廃棄物埋立護岸築造等工事	一般競争			提出	表示	表示		表示
2	〇〇市計画道路〇〇線〇〇橋(仮称)橋りょう整備工事(上部工)	一般競争					表示		表示
3	〇〇川総合開発事業〇〇ダム建設工事	一般競争					表示		表示
4	山口県〇〇総合庁舎新築工事	一般競争					表示		表示
5	県道〇〇線道路改良(〇〇トンネル)工事	一般競争					表示 未参照有り		表示

操作説明

第9号様式/入札(見積)無効事項確認書を提出していれば、「第9号様式/入札無効事項確認書表示」欄に表示ボタンが表示されます。

表示ボタンをクリックします

項目説明

最新表示ボタン : 入札状況一覧を最新状態にします。

◀ ボタン : 前ページ of データを表示します。

▶ ボタン : 次ページ of データを表示します。

補足説明

※発注者により確認書の再提出が許可された場合

- ・「提出」ボタンが再度表示され、確認書が再提出可能となります。再提出が完了するまでは「表示」ボタンから表示される確認書は前回提出した確認書となります。

第9号様式/入札(見積)無効事項確認書の表示

前回提出した第9号様式/入札(見積)無効事項確認書が表示され、添付したファイルを選択し表示または保存する画面です。

※ 本画面は、以下の様に入札方式によって表示される画面が異なります。以下の画面は一般競争入札の場合の「第9号様式(一般競争入札参加申請書の内容について)」の画面となります。

- 一般競争入札の場合 第9号様式(一般競争入札参加申請書の内容について)
- 指名競争入札、随意契約の場合 入札(見積)無効事項確認書



操作説明

画面に表示されたファイル名①を選択し、表示・保存ボタン②ボタンをクリックします。ファイルのダウンロードダイアログボックスが表示されるので、ファイルを開くか保存してください。

印刷ボタンをクリックすると、新たに別ウィンドウが開き第9号様式/入札(見積)無効事項確認書印刷画面が表示されます。

その後、戻るボタン③をクリックし入札状況一覧画面に戻ります。

補足説明

ファイルのダウンロードダイアログボックスは、ご利用の環境によって表示が異なります。