

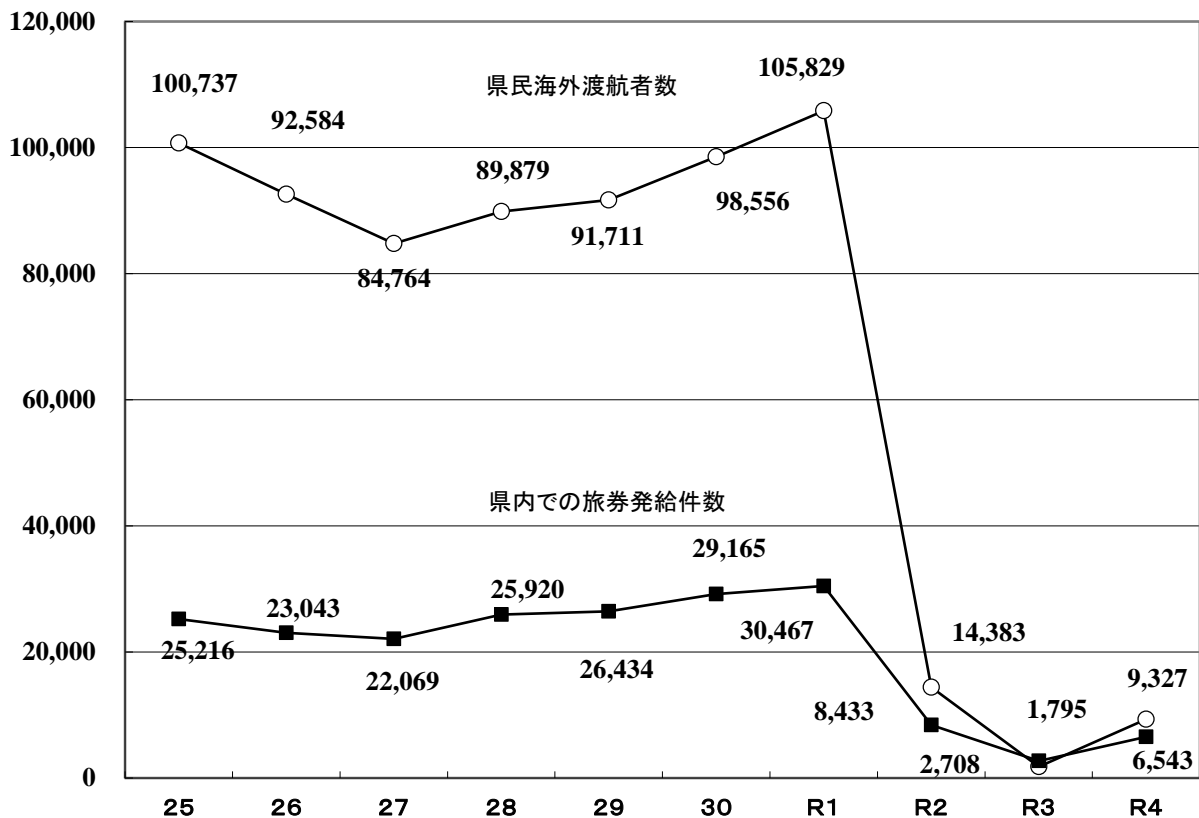
4. 県民の海外渡航及び県内の外国人

4.1 県民の海外渡航等

4.1.1 県民の海外渡航

ビジネス、観光、修学旅行などで、アジア諸国を中心に、県民の海外渡航者数は増加し、外国の文化や生活を直接体験する機会が増えている。

しかしながら、新型コロナウイルス感染症の世界的流行に伴う出入国規制の厳格化を受け、令和2年の海外渡航者数および旅券発行数は急激に減少している。



(データ出所) 海外渡航者数：法務省出入国管理統計、旅券発行数：外務省旅券統計

県民海外渡航者数と県内での旅券発行数

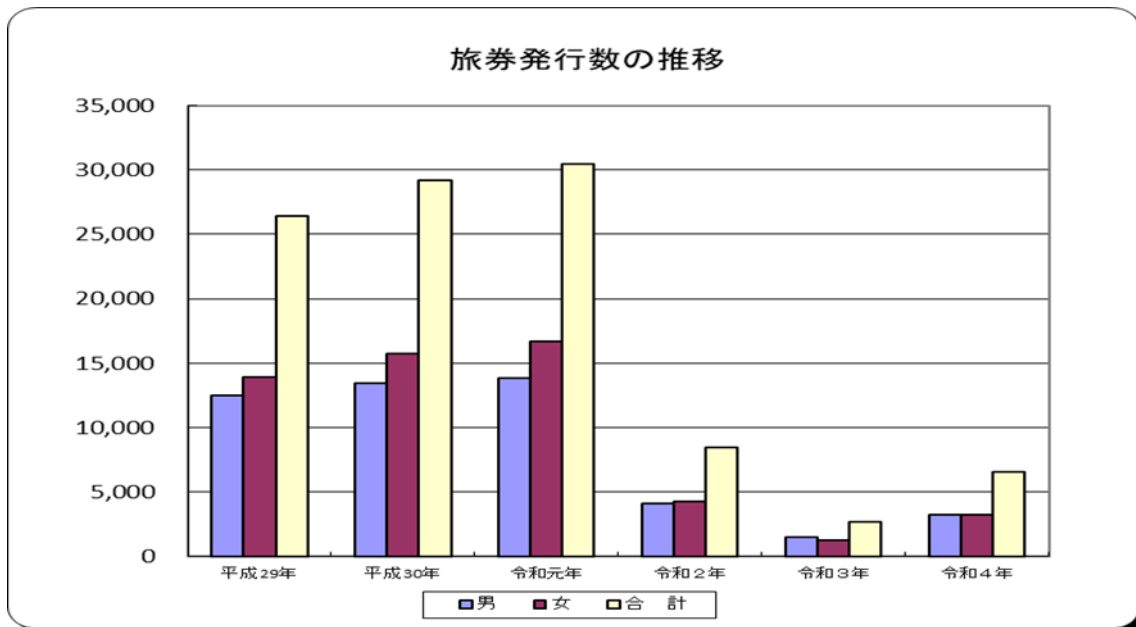


4.1.2 旅券の発行状況

令和4年における本県の旅券発行数は6,543冊で、前年比は241.6%となっている。平成28年から令和元年までは増加傾向が続いていたが、令和2年以降、新型コロナウイルス感染症による影響で急激に減少し、令和4年は徐々に回復している。また、全国の旅券発行数は1,218,692冊で、前年比は237.1%と増加傾向となっている。

本県の旅券発行数を年齢別及び男女別で見ると、年齢別では20歳代が1,258冊（構成比19.2%）と最も多く、次いで12～19歳が937冊（構成比14.3%）となっており、男女別では、令和3年に26年振りに男性が上回ったものの、令和4年に再び女性が上回った。

(1) 山口県における旅券発行数の推移

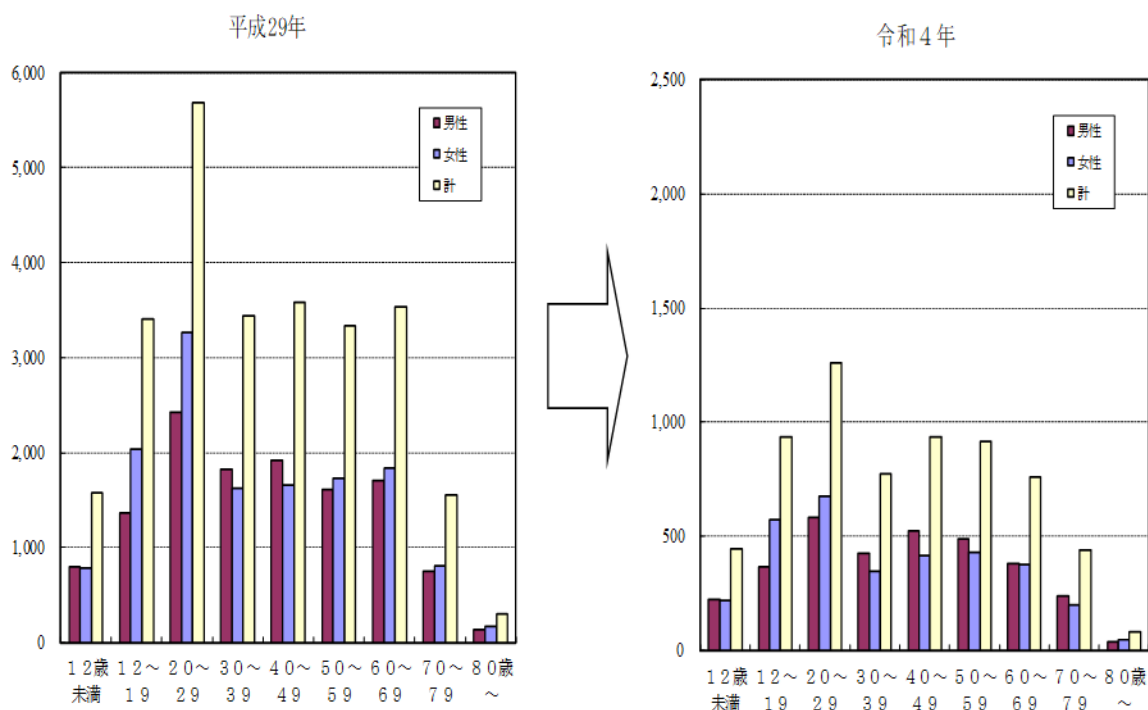


・旅券発行数（山口県、全国）

区分 年	本 県			前年比	(参考) 全国	
	男	女	合 計		発行数	前年比
平成29年	12,521	13,913	26,434	102.0%	3,959,468	105.9%
平成30年	13,421	15,744	29,165	110.3%	4,182,207	105.6%
令和元年	13,809	16,658	30,467	104.5%	4,365,290	104.4%
令和2年	4,135	4,298	8,433	27.7%	1,234,928	28.3%
令和3年	1,468	1,240	2,708	32.1%	513,943	41.6%
令和4年	3,265	3,278	6,543	241.6%	1,218,692	237.1%

(データ出所) 外務省領事局旅券課

(2) 山口県における年齢別・男女別旅券発行数の推移



・年齢別・男女別旅券発行数

区分		12歳未満	12～19	20～29	30～39	40～49	50～59	60～69	70～79	80歳～	合計
平成29年	男性	794	1,364	2,427	1,821	1,921	1,610	1,703	746	135	12,521
	女性	785	2,040	3,259	1,623	1,658	1,727	1,836	812	173	13,913
	計	1,579	3,404	5,686	3,444	3,579	3,337	3,539	1,558	308	26,434
	構成比 (%)	6.0	12.9	21.5	13.0	13.5	12.6	13.4	5.9	1.2	100.0
	前年比 (%)	95.8	95.0	105.4	102.5	104.3	101.5	102.7	108.3	94.2	102.0
令和4年	男性	223	366	582	427	522	488	382	238	37	3,265
	女性	220	571	676	347	414	428	376	200	46	3,278
	計	443	937	1,258	774	936	916	758	438	83	6,543
	構成比 (%)	6.8	14.3	19.2	11.8	14.3	14.0	11.6	6.7	1.3	100.0
	前年比 (%)	299.3	304.2	290.5	241.1	234.6	232.5	194.4	165.3	166.0	241.6

(データ出所) 外務省領事局旅券課

(3) 窓口別旅券申請状況

年	窓 口 別 旅 券 申 請 件 数																				合計	
	県		市 町																			
	本庁	下関 バス	下関市	宇部市	山口市	萩市	防府市	下松市	岩国市	光市	長門市	柳井市	美祢市	周南市	山陽 小野田 市	周防 大島町	和木町	上関町	田布施 町	平生町		阿武町
29	32		5,386	3,588	3,993	591	2,133	1,321	2,636	1,018	379	500	317	2,976	965	200	103	19	229	166	13	26,565
30	30		5,830	4,402	4,401	678	2,285	1,301	3,036	1,079	464	489	317	3,115	1,143	208	179	22	216	147	35	29,377
元	40		6,253	4,345	4,580	636	2,318	1,454	3,108	1,121	448	600	362	3,296	1,118	204	171	25	268	214	25	30,586
2	5		1,633	1,119	1,159	166	636	392	1,033	294	146	149	66	873	327	66	30	9	91	50	4	8,248
3	2		537	343	326	61	174	158	370	113	59	62	27	299	115	26	10	1	23	15	6	2,727
4	21		1,434	875	993	105	452	362	850	214	81	122	65	652	237	81	29	3	54	39	4	6,673

(データ出所) 山口県国際課

【窓口開設・廃止等の状況】

県の窓口				市町の窓口	
窓口名		開設・開始	廃止・終了	窓口名	開始
パスポート センター	下関	H 4. 7. 1	H28. 9. 30	萩市、防府市	H21. 10. 1
	岩国	H 8. 4. 30	H24. 9. 30	長門市、阿武町	H22. 4. 1
	萩	H 9. 5. 1	H22. 3. 31	柳井市、周南市、 周防大島町	H22. 10. 1
	周南	H16. 10. 12	H23. 9. 30	宇部市、下松市、 光市、美祢市、 山陽小野田市	H23. 10. 1
出張窓口	周南	S63. 4. 1	H16. 10. 6	田布施町	H24. 4. 1
	宇部・ 小野田	H11. 10. 1	H23. 9. 30	岩国市、和木町、 平生町	H24. 10. 1
県旅券センター (一般窓口)		-	H25. 12. 27	上関町	H25. 11. 1
				山口市	H26. 1. 1
				下関市	H28. 10. 1

4.2 県内の在留外国人

在留外国人数をここ数年間でみると、平成 26 年の 1 万 3, 219 人を底に増加傾向にあり、特別永住者を除く在留者数についても同様である。

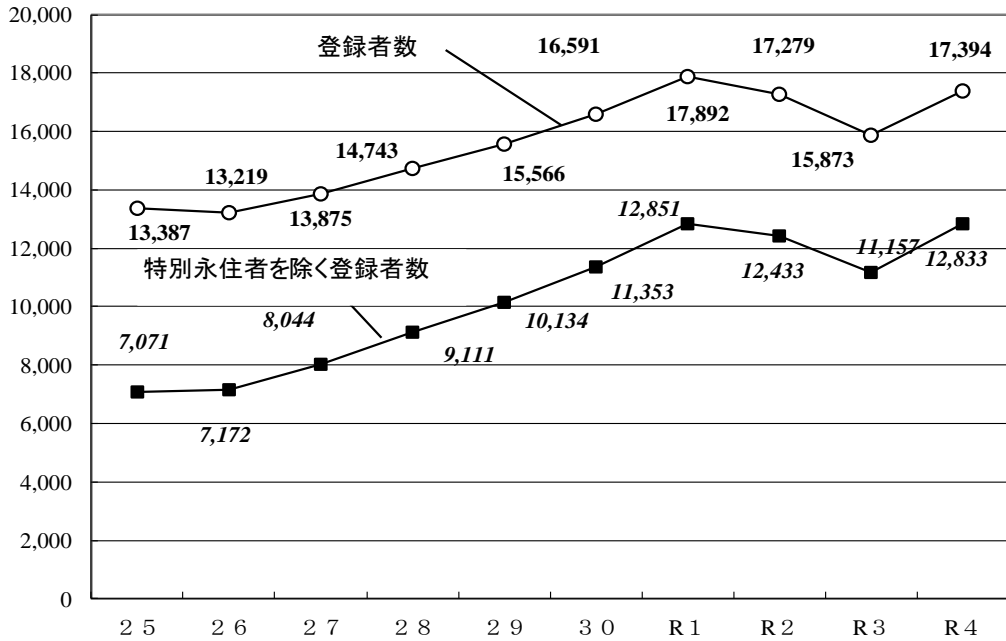
(1) 県内在留外国人数（令和 4 年 12 月末現在）

国籍別	人数	国籍別	人数
総計	17,394	欧州（NIS含む。）（小計）	246
アジア（小計）	16,239	アイルランド	4
イスラエル	1	アルメニア	1
インド	68	イタリア	12
インドネシア	950	ウクライナ	24
韓国	4,519	ウズベキスタン	5
朝鮮	594	英国	65
カンボジア	129	エストニア	1
シンガポール	3	オーストリア	3
スリランカ	80	オランダ	5
タイ	206	カザフスタン	1
台湾	124	スイス	3
中国	2,278	スウェーデン	6
ネパール	823	スペイン	13
パキスタン	36	スロバキア	1
パレスチナ	2	チェコ	1
バングラデシュ	123	デンマーク	1
東ティモール	5	ドイツ	24
フィリピン	1,714	ノルウェー	2
ベトナム	4,134	ハンガリー	4
マレーシア	61	フィンランド	2
ミャンマー	332	フランス	29
モンゴル	37	ブルガリア	3
ラオス	20	ベラルーシ	1
大洋州（小計）	45	ベルギー	1
オーストラリア	27	ポーランド	4
サモア	1	ポルトガル	1
トンガ	3	ルーマニア	10
ニュージーランド	12	ロシア	19
フィジー	1	アフリカ（小計）	59
ミクロネシア	1	アルジェリア	1
北米（小計）	475	ウガンダ	3
カナダ	42	エジプト	1
米国	433	エリトリア	1
中南米（小計）	307	ガーナ	4
コスタリカ	3	カーボベルデ	1
ジャマイカ	12	カメルーン	4
セントビンセント	1	ギニア	3
ニカラグア	2	ケニア	7
バルバドス	1	コンゴ民主共和国	2
メキシコ	17	ジブチ	1
アルゼンチン	5	ジンバブエ	5
エクアドル	2	セネガル	1
コロンビア	15	ソマリア	1
チリ	1	チュニジア	2
パラグアイ	6	ナイジェリア	12
ブラジル	191	ベナン	2
ベネズエラ	1	南アフリカ共和国	2
ペルー	35	リビア	1
ボリビア	15	リベリア	1
中東（小計）	22	ルワンダ	4
アフガニスタン	13	無国籍	1
イラン	3		
シリア	1		
トルコ	5		

（データ出所） 法務省在留外国人統計 12 月末時点



(2) 県内在留外国人数と特別永住者を除く在留者数（平成 23 年度以前は外国人登録者数）



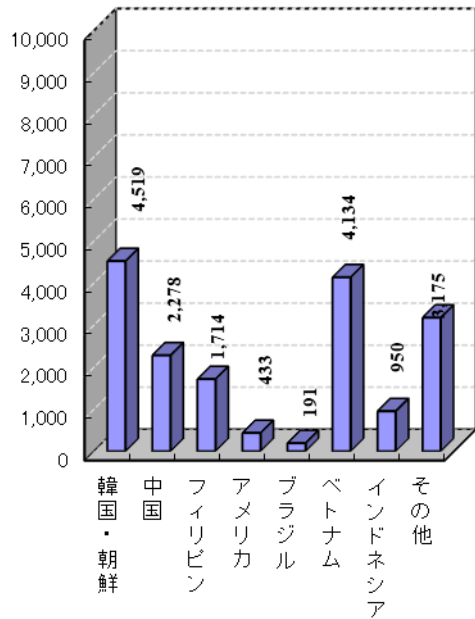
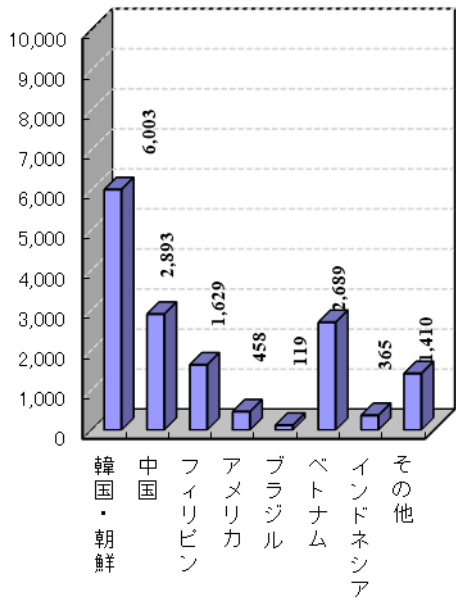
（データ出所） 法務省在留外国人統計 12 月末時点（平成 23 年度以前は法務省登録外国人統計）

（注） 特別永住者とは、「日本国との平和条約に基づき日本の国籍を離脱した者等の出入国管理に関する特例法」に基づく「特別永住者」をいう。

(3) 国籍別外国人在留者数（各暦 12 月末現在、旧登録者数）

〔平成 29 年〕 計 15,556 人

〔令和 4 年〕 計 17,394 人



（データ出所）法務省在留外国人統計 12 月末時点

4.3 県内の外国人観光客・宿泊者数

(1) 県内の外国人観光客数

区 分	平成29年度	平成30年度	令和元年度	令和2年度	令和3年度	令和4年度
韓 国	129,269	154,233	82,790	9,578	678	7,441
台 湾	57,231	53,864	62,858	11,150	208	3,667
中 国	113,082	127,224	84,955	2,356	797	1,823
香 港	8,360	11,194	14,167	1,799	40	1,712
アメリカ	23,775	25,091	24,559	5,872	6,241	13,213
中 南 米	2,553	3,587	4,499	180	301	466
ヨーロッパ	10,199	10,217	11,646	1,119	775	1,218
そ の 他	64,186	72,587	71,786	12,997	8,522	21,806
合 計	408,655	457,997	357,260	45,051	17,562	51,346

(注) 「その他」には、国籍不詳を含む。

(データ出所)山口県観光政策課：山口県の宿泊者及び観光客の動向について

(2) 県内の外国人延べ宿泊者数

区 分	平成29年度	平成30年度	令和元年度	令和2年度	令和3年度	令和4年度
韓 国	45,840	47,660	28,750	2,670	230	2,490
台 湾	13,100	11,930	17,110	2,380	80	680
中 国	10,830	10,280	12,700	2,200	1,910	1,130
香 港	3,280	3,520	5,070	810	10	400
アメリカ	5,570	5,320	16,010	3,920	5,270	9,950
タ イ	4,700	2,200	1,900	380	80	430
ヨーロッパ	2,650	2,940	4,440	750	1,470	1,540
そ の 他	9,470	12,630	15,710	7,780	6,000	5,950
合 計	95,830	96,890	101,980	20,920	15,250	24,240

(注1) 観光庁の宿泊旅行統計を引用し、従業員数10人以上の施設が対象。

(注2) 「計」には、国籍不詳が含まれているため、内訳の計と一致しない場合がある。

(データ出所)山口県観光政策課：山口県の宿泊者及び観光客の動向について