

歳入決算状況

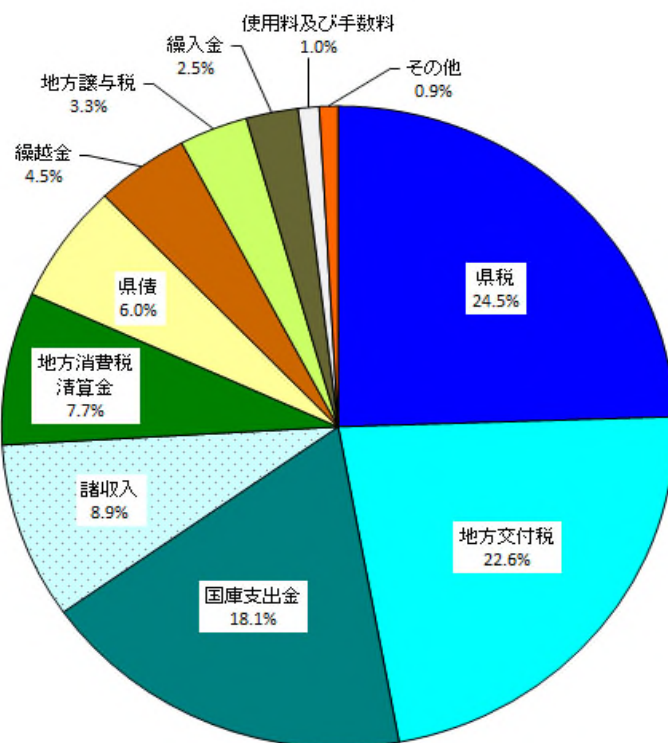
1 科目別歳入決算状況

(単位:円、%)

科目	4年度決算額(A)	構成比	3年度決算額(B)	構成比	対前年度増減額(A)-(B)
県税	206,646,123,982	24.5	192,122,919,860	23.1	14,523,204,122
地方消費税清算金	64,517,094,883	7.7	62,821,109,586	7.6	1,695,985,297
地方譲与税	28,037,681,000	3.3	24,912,580,010	3.0	3,125,100,990
地方特例交付金	935,475,000	0.1	967,046,000	0.1	-31,571,000
地方交付税	190,133,174,000	22.6	197,849,538,000	23.8	-7,716,364,000
交通安全対策特別交付金	286,973,000	0.0	324,723,000	0.0	-37,750,000
分担金及び負担金	4,184,446,181	0.5	3,864,729,342	0.5	319,716,839
使用料及び手数料	8,462,093,555	1.0	8,862,104,376	1.1	-400,010,821
国庫支出金	152,897,852,949	18.1	153,060,654,911	18.4	-162,801,962
財産収入	1,626,446,515	0.2	3,176,681,779	0.4	-1,550,235,264
寄付金	189,331,824	0.0	249,516,419	0.0	-60,184,595
繰入金	21,101,479,633	2.5	21,568,850,557	2.6	-467,370,924
繰越金	37,806,230,345	4.5	25,189,161,076	3.0	12,617,069,269
諸収入	75,290,029,313	8.9	77,060,792,738	9.3	-1,770,763,425
県債	50,709,551,000	6.0	58,603,685,000	7.1	-7,894,134,000
合計	842,823,983,180	100.0	830,634,092,654	100.0	12,189,890,526

※構成比は、小数点第2位を四捨五入して表示しています。端数処理により各科目の構成比の加算結果と合計が一致しないことがあります。(以下のグラフにおいて同じ。)

●科目別歳入決算額構成比



その他(0.9%)の内訳

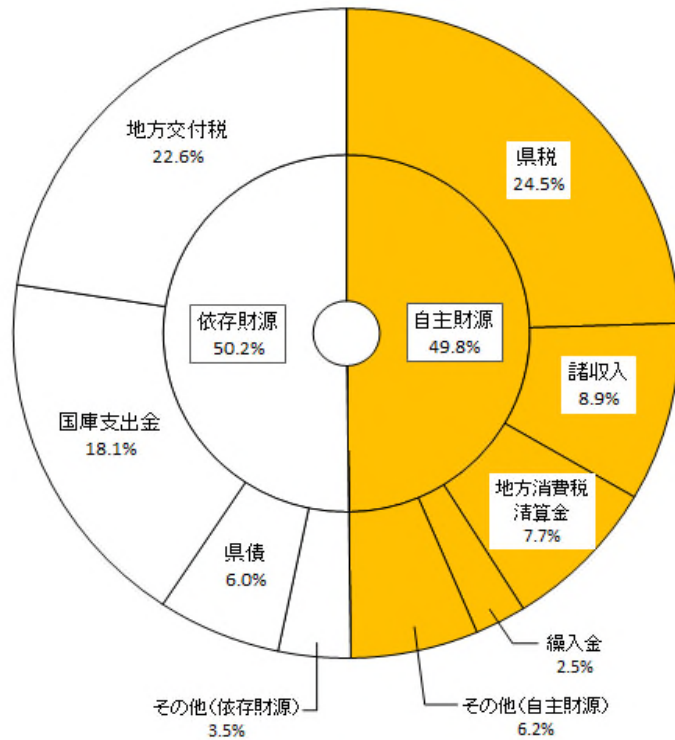
分担金及び負担金 0.5%
 財産収入 0.2%
 地方特例交付金 0.1%
 交通安全対策特別交付金 0.0%
 寄付金 0.0%

2 財源構成

歳入決算額を自主財源と依存財源に分類すると、県税などの自主財源は4,198億2,328万円で、また、地方交付税などの依存財源は4,230億71万円となりました。

その結果、自主財源比率は、前年度に比べ、2.3ポイント上昇し、49.8%となりました。

●科目別財源構成比



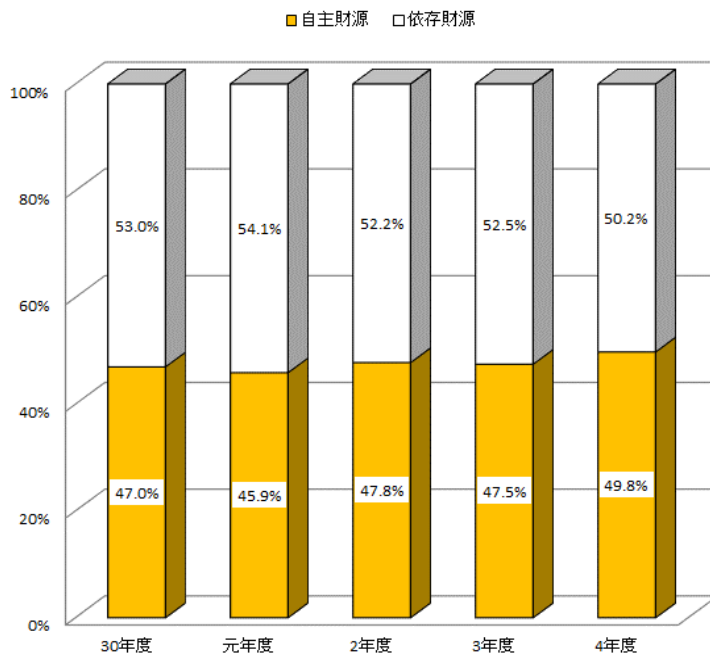
その他(自主財源6.2%)の内訳

繰越金	4.5%
使用料及び手数料	1.0%
分担金及び負担金	0.5%
財産収入	0.2%
寄付金	0.0%

その他(依存財源3.5%)の内訳

地方譲与税	3.3%
地方特例交付金	0.1%
交通安全対策特別交付金	0.0%

●財源構成比の推移



依存財源

4,230億71万円
構成比 50.2%

自主財源

4,198億2,328万円
構成比 49.8%