

防護具着脱



《病室に入る準備》

- ①毛髪はゴムやピンでまとめておく
- ②サージカルマスクを鼻から顎まで覆った状態で着用しているか確認
- ③手指消毒実施



④プラスチックガウンを
着用する
※袖の穴に親指を通す



⑤手袋を着用する

※不安な場合

- ・アイガード装着可
- ・自分のゴーグルもしくはフェイスシールド可



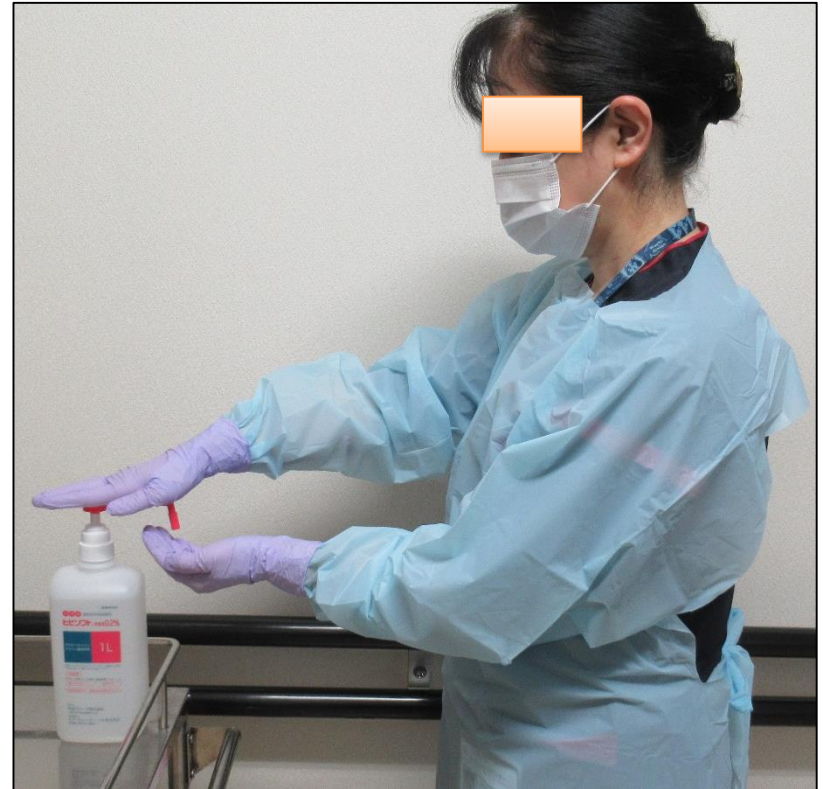
【注意点】

1. 病室入室時、患者がマスクを着用していることを確認する
2. 患者に触れた手袋で、サージカルマスク(及び自分のゴーグル)を触らない

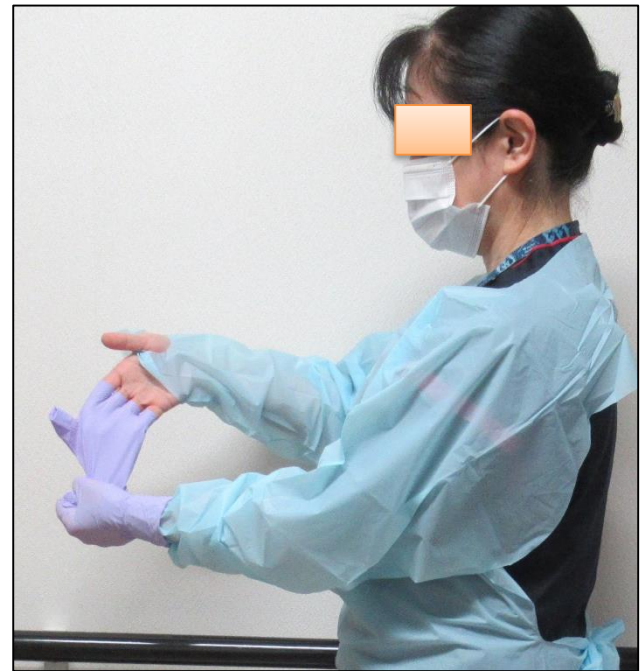
《病室を出る前》

脱いだ防護具は、感染性廃棄用の容器に
廃棄する

①手袋の上から
手指消毒実施



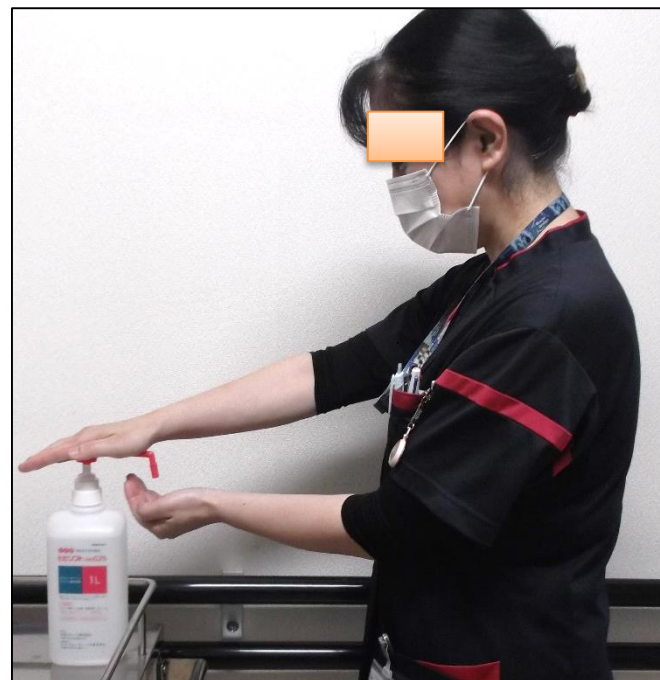
②手袋を外す



③プラスチックガウンを外す



④手指消毒実施後、 病室を出る



《病室を出た後》

⑤廊下に出て、 手指消毒実施



【注意点】

- ・患者に触れた手袋でサージカルマスクを触れた場合は、破棄して新しいサージカルマスクを着用して下さい

【脱ぐ時のポイント】

- ①素手で个人防护具の前面に触れないこと
- ②手指衛生をしていない手で、顔に触れないこと
- ③个人防护具を脱いだ後に、手指消毒を行うこと

