

令和3年度

国民健康保険事業状況

山口県
山口県国民健康保険団体連合会

は し が き

国民健康保険制度は、制度創設以来、「国民皆保険制度」の基礎として重要な役割を果たしており、地域医療の確保と地域住民の健康保持・増進に大きく貢献してきました。

しかしながら、国民健康保険を取り巻く社会環境は、急速な少子高齢化の進行や疾病構造の変化、医療技術の高度化等による医療費の増加などにより、大変厳しい情勢にあります。また、今後、被保険者の減少もあり、さらに厳しさを増していくものと見込まれます。

このような状況の中、将来に渡って国民健康保険制度の安定的な運用が可能となるよう、平成30年度に制度改革が実施され、県と市町の連携の下、新制度が着実に実施されているところです。

今後も国民健康保険の安定的な財政運営や効率的な事業運営を確保していくためには、これまで以上に数値データの分析・活用による状況把握が重要となり、医療費適正化に向けた取組を推進していく必要があります。

本書は、各保険者から提出された令和3年度の国民健康保険事業状況報告書（事業月報・事業年報）等に基づいて、本県における国民健康保険事業の状況を集計・分析したものです。今後の事業運営に活用していただければ幸いです。

令和5年7月

山 口 県
山口県国民健康保険団体連合会

目 次

I 事業概要

1 事業実施概要	2
2 保険給付状況	5
3 診療状況	7
4 収支状況	14
5 保険料（税）状況	19
6 療養諸費と保険料（税）との関係	20

II 国民健康保険事業状況報告書統計表

第1表 年度別・月別一般状況（年度末・月末分）	24
第2表 年度別・月別保険給付状況	26
第3表 令和3年度保険者別一般状況	32
第4表 令和3年度保険者別経理状況	40
第5表 令和3年度保険者別経理状況（被保険者1人当たり）	66
第6表 令和3年度保険者別保険料（税）収納状況（被保険者1人当たり）	75
第7表 令和3年度保険者別保険料（税）賦課徴収状況 （一般被保険者分・後期高齢者支援金分・介護保険第2号被保険者分）	76
第8表 令和3年度保険者別退職者医療に係る経理状況	88
第9表 令和3年度保険者別保険料（税）賦課徴収状況（退職被保険者等分）	98
第10表 令和3年度保険者別退職者医療に係る経理状況（被保険者1人当たり）	104
第11表 令和3年度保険者別保険給付状況（一般+退職・全体分）	106
第12表 令和3年度保険者別保険給付（診療費）諸率（一般+退職・全体分）	120
第13表 令和3年度保険者別保険給付状況（一般+退職・未就学児分再掲）	124
第14表 令和3年度保険者別保険給付（診療費）諸率（一般+退職・未就学児分再掲）	132
第15表 令和3年度保険者別一般被保険者保険給付状況（全体）	136
第16表 令和3年度保険者別一般被保険者保険給付（診療費）諸率（全体）	150
第17表 令和3年度保険者別一般被保険者保険給付状況（前期高齢者分再掲）	154
第18表 令和3年度保険者別一般被保険者保険給付（診療費）諸率（前期高齢者分再掲）	162
第19表 令和3年度保険者別一般被保険者保険給付状況（70歳以上一般分再掲）	166
第20表 令和3年度保険者別一般被保険者保険給付（診療費）諸率 （70歳以上一般分再掲）	174
第21表 令和3年度保険者別一般被保険者保険給付状況 （70歳以上現役並み所得者分再掲）	178
第22表 令和3年度保険者別一般被保険者保険給付（診療費）諸率 （70歳以上現役並み所得者分再掲）	186

第23表	令和3年度保険者別一般被保険者保険給付状況（未就学児分再掲）	190
第24表	令和3年度保険者別一般被保険者保険給付（診療費）諸率（未就学児分再掲）	198
第25表	令和3年度保険者別退職被保険者等保険給付状況（全体）	202
第26表	令和3年度保険者別退職被保険者等保険給付（診療費）諸率（全体）	222
第27表	令和3年度保険者別高額療養費負担状況	226
【参考】	令和3年度医師国保組合の経理状況	242

合併市町村一覽

(令和4年3月31日現在)

合併前		合併後		合併年月日
旧保険者名	旧保険者番号	保険者名	保険者番号	
徳山市 新南陽市 熊毛町 鹿野町	350058 350140 350322 350330	周南市	350595	平成15年4月21日
久賀町 大島町 大東和町 橘町	350157 350165 350173 350181	周防大島町	350157	平成16年10月1日
光市 大和町	350108 350298	光市	350108	平成16年10月4日
宇部市 楠町	350025 350405	宇部市	350025	平成16年11月1日
下関市 菊川町 豊田町 豊浦町 豊北町	350017 350421 350439 350447 350454	下関市	350017	平成17年2月13日
柳井市 大島町	350124 350256	柳井市	350124	平成17年2月21日
萩市 川上村 田万川町 むつみ村 須佐町 旭村 福栄村	350041 350512 350538 350553 350561 350579 350587	萩市	350603	平成17年3月6日
小野田市 山陽町	350090 350413	山陽小野田市	350090	平成17年3月22日
長門市 三隅町 日置町 油谷町	350116 350488 350496 350504	長門市	350611	平成17年3月22日
山口市 徳地町 秋穂町 小郡町 阿知須町	350033 350355 350363 350371 350389	山口市	350033	平成17年10月1日
岩国市 由宇町 玖珂町 本郷村 周東町 錦町 美川町 美和町	350082 350207 350215 350223 350231 350249 350264 350272	岩国市	350082	平成18年3月20日
美祢市 美東町 秋芳町	350132 350462 350470	美祢市	350132	平成20年3月21日
山口市 阿東町	350033 350546	山口市	350033	平成22年1月16日

山口県国民健康保険・保険者別療養給付一覧表

(令和4年3月31日現在)

保険者名	保険者番号	給付割合		保険者名	保険者番号	給付割合	
		世帯主	その他			世帯主	その他
下 関 市	350017	7	7	(熊毛郡)			
宇 部 市	350025	7	7	上 関 町	350280	7	7
山 口 市	350033	7	7	田 布 施 町	350306	7	7
防 府 市	350066	7	7	平 生 町	350314	7	7
下 松 市	350074	7	7	(阿武郡)			
岩 国 市	350082	7	7	阿 武 町	350520	7	7
山陽小野田市	350090	7	7				
光 市	350108	7	7				
柳 井 市	350124	7	7				
美 祢 市	350132	7	7				
周 南 市	350595	7	7				
萩 市	350603	7	7				
長 門 市	350611	7	7				
(大島郡)							
周 防 大 島 町	350157	7	7				
(玖珂郡)							
和 木 町	350199	7	7	医師国保組合	353029	7	7
退職被保険者等	本人				7割給付	
	被扶養者				7割給付	
高齢受給者 70歳以上75歳未満	一般				8割給付	
	現役並み所得者				7割給付	
未就学児					8割給付	

用語の説明

本書における用語の関係及び国民健康保険事業運営の指標となる諸率の主なものについて説明を加える。また、国民健康保険の被保険者は、一般被保険者、退職被保険者等に区分されている。

1 この統計表の中で使用している数値の関係は以下のとおりです。

$$\boxed{\text{保険給付費}} = \boxed{\text{医療給付費}} + \boxed{\text{その他の保険給付費}}$$

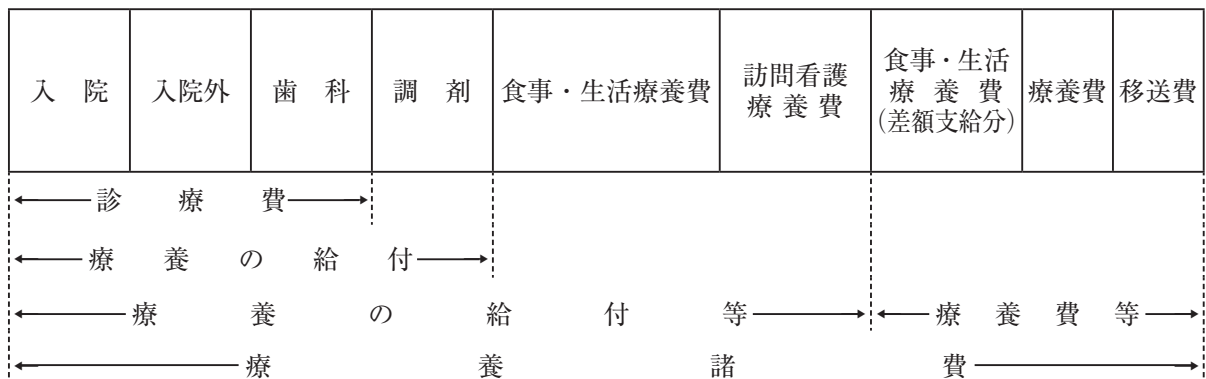
$$\boxed{\text{医療給付費}} = \boxed{\text{療養諸費保険者負担分}} + \boxed{\text{高額療養費給付額}}$$

$$\boxed{\text{療養諸費費用額}} = \boxed{\text{療養の給付等費用額}} + \boxed{\text{療養費費用額}} + \boxed{\text{移送費費用額}}$$

$$\boxed{\text{療養の給付等費用額}} = \boxed{\text{診療費費用額}} + \boxed{\text{調剤費用額}} + \boxed{\text{食事・生活療養費}} + \boxed{\text{訪問看護費用額}}$$

$$\boxed{\text{診療費費用額}} = \boxed{\text{入院費用額}} + \boxed{\text{入院外費用額}} + \boxed{\text{歯科費用額}}$$

$$\boxed{\text{全被保険者分}} = \boxed{\text{事業年報C表}} + \boxed{\text{事業年報F表}} \quad (\text{その他の保険給付を除く})$$



2 この統計表の中の各諸率等の算出方法は以下のとおりです。

$$\boxed{\text{受診率}} = \boxed{\text{受診件数}} \div \boxed{\text{被保険者数}} \times 100$$

100人当たり受診件数で、算出は各区分の受診件数を年間平均被保険者数で除して得た数に100を乗じて得た数。(小数点以下第4位四捨五入)

$$\boxed{\text{1件当たり日数}} = \boxed{\text{受診日数}} \div \boxed{\text{受診件数}}$$

1件当たりの受診日数で、算出は各区分の受診日数を受診件数で除して得た数。(小数点以下第3位四捨五入)

$$\boxed{\text{1件当たり費用額}} = \boxed{\text{費用額}} \div \boxed{\text{受診件数}}$$

1件当たりの費用額で、算出は各区分の費用額を受診件数で除して得た数。(円未満四捨五入)

$$\boxed{\text{1日当たり費用額}} = \boxed{\text{費用額}} \div \boxed{\text{受診日数}}$$

1日当たりの費用額で、算出は各区分の費用額を受診日数で除して得た数。(円未満四捨五入)

$$\boxed{\text{1人当たり費用額}} = \boxed{\text{費用額}} \div \boxed{\text{被保険者数}}$$

被保険者1人当たりの費用額で、算出は各区分の費用額を年間平均被保険者数で除して得た数。(円未満四捨五入)

$$\boxed{\text{1人当たり療養諸費費用額}} = \boxed{\text{療養諸費計}} \div \boxed{\text{被保険者数}}$$

被保険者1人当たりの療養諸費費用額で、算出は療養諸費計を年間平均被保険者数で除して得た数。(円未満四捨五入)

(注) 合計項目の数値が、各構成項目の合計値と一致しない場合があるが、これは単位未満四捨五入によるものである。

I 事 業 概 要

事業概要

1 事業実施概要

(1) 保険者数、世帯数及び被保険者数

令和3年度末における保険者（県を除く。以下同じ。）は、19市町・1国保組合で、合わせて20保険者となっている。

また、令和3年度末における世帯数は、市町182,306世帯・国保組合2,356世帯、合計184,662世帯となっており、被保険者数は、市町266,787人・国保組合3,717人、合計270,504人となっている。

世帯数及び被保険者数の年度別推移は、表1及び図1のとおりである。

世帯数は、平成3年度から平成19年度まで毎年増加していたが、平成20年度に、老人医療受給対象者が後期高齢者医療制度へ移行したことにより減少し、その後も減少傾向となっている。

被保険者数は、平成6年度以降は増加傾向にあったが、平成20年度末に世帯数と同様の理由により大幅に減少し、その後も減少傾向が続いている。

1世帯当たり被保険者数は、昭和47年度より減少傾向が続いており、令和3年度末においては1.46人となっている。

なお、令和2年度末で全国平均1.55人（本県1.48人）と比べてみると、0.07人低くなっている。

表2・表3は市町村国保の世帯・被保険者等の内訳である。

令和3年度末における退職被保険者等は0人である。

なお、令和2年度末での市町村における退職被保険者等の割合を全国平均と比較すると、全国0.01%未満、山口県0.01%未満となっており、山口県は全国と同程度となっている。

(2) 被保険者数の増減状況

表4は、被保険者数の増減状況を異動事由別にみたものである。

令和3年度に国保に加入した者の総数は42,998人となっている。そのうち被用者保険の資格を喪失したことにより国保被保険者になった者が最も多く、転入がこれに次いでいる。一方、国保被保険者の資格を喪失した者の総数は53,794人となっている。これは、被用者保険に加入したことによって国保被保険者の資格を喪失した者が最も多く、これに次いで後期高齢者医療制度に加入したことによって国保被保険者の資格を喪失した者が多い。

また自然増（減）、すなわち出生による被保険者数の増と、死亡による被保険者数の減の差は1,873人の減であり、社保離脱と社保加入の差は9,246人の増、生保廃止と生保開始の差は377人の減となっており、令和3年度は全体として10,796人の減となっている。

また、年度別年齢階層別国保被保険者の状況については、令和3年度国保実態調査（毎年9月末調査）によると表5のとおりである。

(3) 出産・死亡に関する給付

出産育児一時金の支給、葬祭費の支給及び葬祭の給付は、相対的 necessary 給付とされている。表6は、これらの給付を実施している保険者数を年度別にみたもので、出産育児一時金の支給及び葬祭費の支給は、全保険者で実施している。

なお、出産育児一時金の支給額は42万円となっている。

表 1 年度別世帯数及び被保険者数

(各年度末現在)

年 度 別		世帯数	被保険者数	1世帯当たり 被保険者数
総 数	平成26年度	221,358	352,291	1.59
	27	215,438	338,380	1.57
	28	207,218	320,882	1.55
	29	200,404	306,088	1.53
	30	195,920	295,652	1.51
	令和元年度	191,434	285,836	1.49
	2	189,837	281,300	1.48
	3	184,662	270,504	1.46
	市 町 (再掲)	平成26年度	218,385	347,433
27		212,631	333,859	1.57
28		204,493	316,541	1.55
29		197,706	301,814	1.53
30		193,279	291,462	1.51
令和元年度		188,836	281,774	1.49
2		187,377	277,427	1.48
3		182,306	266,787	1.46
組 合 (再掲)		平成26年度	2,973	4,858
	27	2,807	4,521	1.61
	28	2,725	4,341	1.59
	29	2,698	4,274	1.58
	30	2,641	4,190	1.59
	令和元年度	2,598	4,062	1.56
	2	2,460	3,873	1.57
	3	2,356	3,717	1.58

図 1 年度別世帯数及び被保険者数の推移 (国保組合を含む)

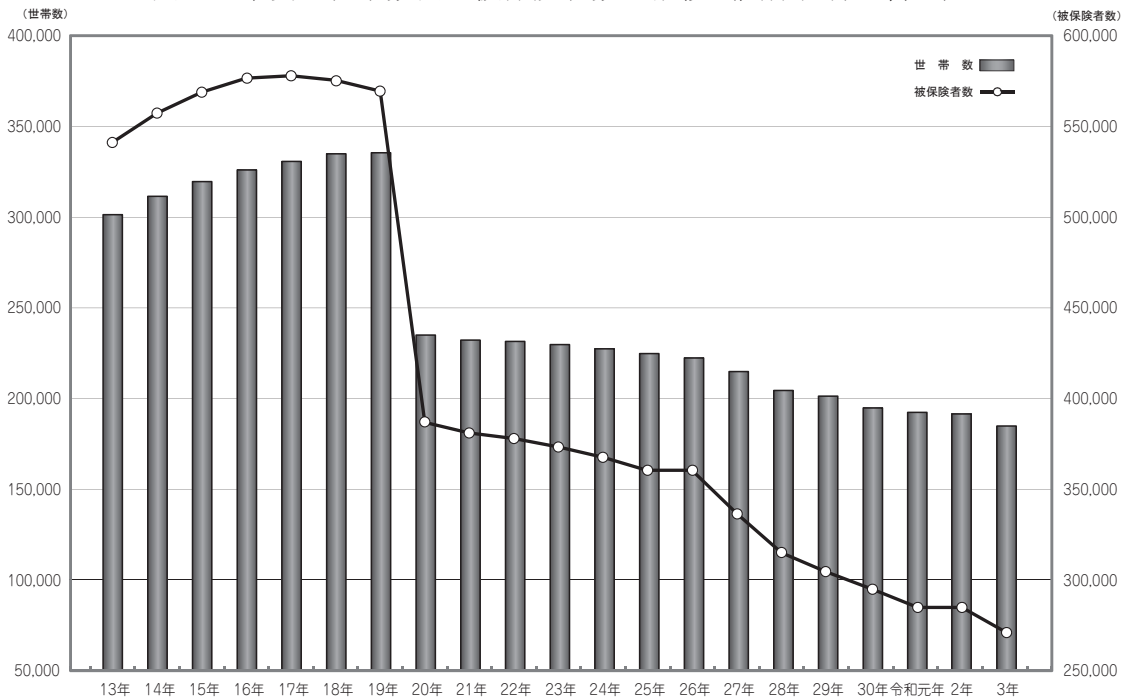


表2 国保世帯数の内訳（市町）

（各年度末現在）

年 度	一 般 世 帯			退 職 世 帯			全世帯に占める割合	
	計	単 独	混 合	計	単 独	混 合	一般世帯	退職世帯
平成27年度	世帯 205,418	世帯 202,508	世帯 2,910	世帯 10,123	世帯 7,213	世帯 2,910	% 96.6 (97.6)	% 4.8 (3.8)
28	200,562	198,770	1,792	5,723	3,931	1,792	98.1 (98.6)	2.8 (2.3)
29	196,052	195,224	828	2,482	1,654	828	99.2 (99.4)	1.3 (1.1)
30	192,931	192,679	252	600	348	252	99.8 (99.9)	0.3 (0.3)
令和元年度	188,825	188,813	12	23	11	12	100.0 (100.0)	0.0 (0.0)
2	187,376	187,376	0	1	1	0	100.0 (100.0)	0.0 (0.0)
3	182,306	182,306	0	0	0	0	100.0	0.0

（注）1. 単独世帯は「一般被保険者」または、「退職被保険者等」のみで構成している世帯を、混合世帯は一般被保険者と退職被保険者等で構成している世帯を集計している。

2. () 書は、全国平均

表3 被保険者数の内訳（市町）

（各年度末現在）

年 度	総数	一 般 被保険者	退 職 被 保 険 者 等			70歳以上 (再 掲)
			計	退職被保険者	被扶養者	
平成27年度	人 333,859	人 320,166	人 13,693	人 10,438	人 3,255	人 76,273
28	316,541	309,116	7,425	5,832	1,593	75,367
29	301,814	298,774	3,040	2,520	520	79,169
30	291,462	290,799	663	600	63	83,640
令和元年度	281,774	281,750	24	23	1	89,207
2	277,427	277,426	1	1	0	95,554
3	266,787	266,787	0	0	0	94,402

表4 年度別異動事由別被保険者数の増減状況（国保組合を含む）

区分	平成28年度		平成29年度		平成30年度		令和元年度		令和2年度		令和3年度		
	実数	率	実数	率	実数	率	実数	率	実数	率	実数	率	
増 加	転 入	人 7,227	% 2.2	人 7,120	% 2.3	人 7,900	% 2.6	人 7,932	% 2.7	人 6,870	% 2.4	人 6,220	% 2.2
	社保離脱	32,461	9.8	31,554	10.0	32,313	10.6	32,648	11.1	32,388	11.3	31,882	11.4
	生保廃止	849	0.3	936	0.3	828	0.3	809	0.3	690	0.2	664	0.2
	出 生	972	0.3	837	0.3	714	0.2	661	0.2	598	0.2	571	0.2
	後期離脱	14	0.0	18	0.0	19	0.0	19	0.0	15	0.0	16	0.0
	そ の 他	4,627	1.4	4,706	1.5	4,256	1.4	4,250	1.5	3,538	1.2	3,645	1.3
計	46,150	13.9	45,171	14.3	46,030	15.1	46,319	15.8	44,099	15.4	42,998	15.4	
減 少	転 出	6,356	1.9	6,389	2.0	6,702	2.2	7,084	2.4	5,973	2.1	5,474	2.0
	社保加入	30,533	9.2	26,862	8.5	25,005	8.2	24,916	8.5	22,603	7.9	22,636	8.1
	生保開始	1,200	0.4	1,159	0.4	1,039	0.3	1,040	0.4	1,007	0.4	1,041	0.4
	死 亡	2,530	0.8	2,597	0.8	2,438	0.8	2,441	0.8	2,379	0.8	2,444	0.9
	後期加入	17,111	5.1	16,907	5.3	16,352	5.4	15,333	5.2	12,108	4.2	17,804	6.4
	そ の 他	5,919	1.8	6,051	1.9	4,930	1.6	5,321	1.8	4,565	1.6	4,395	1.6
計	63,649	19.1	59,965	19.0	56,466	18.6	56,135	19.2	48,635	17.0	53,794	19.3	
増 減 差	自 然 増	△ 1,558	△ 0.5	△ 1,760	△ 0.6	△ 1,724	△ 0.6	△ 1,780	△ 0.6	△ 1,781	△ 0.6	△ 1,873	△ 0.7
	社保異動	1,928	0.6	4,692	1.5	7,308	2.4	7,732	2.6	9,785	3.4	9,246	3.3
	生保異動	△ 351	△ 0.1	△ 223	△ 0.1	△ 211	△ 0.1	△ 231	△ 0.1	△ 317	△ 0.1	△ 377	△ 0.1
	後期異動	△ 17,097	△ 5.1	△ 16,889	△ 5.3	△ 16,333	△ 5.4	△ 15,314	△ 5.2	△ 12,093	△ 4.2	△ 17,788	△ 6.4
	転出入・その他	△ 421	△ 0.1	△ 614	△ 0.2	524	0.2	△ 223	△ 0.1	△ 130	△ 0.0	△ 4	△ 0.0
	計	△ 17,499	△ 5.3	△ 14,794	△ 4.7	△ 10,436	△ 3.4	△ 9,816	△ 3.4	△ 4,536	△ 1.6	△ 10,796	△ 3.9

（注）率は、年間平均被保険者数の100人に対する比率

表5 年度別年齢階層別国保被保険者の状況（市町）

区 分		被保険者数 (人)	年 齢 構 成 内 訳 (歳)				
			0～4	5～14	15～64	65～69	70～
平成27年度	被保険者数	344,204	6,132	14,544	155,418	87,699	80,411
	割 合%	100.0	1.8	4.2	45.2	25.5	23.4
28	被保険者数	328,501	5,295	13,209	143,000	90,678	76,319
	割 合%	100.0	1.6	4.0	43.5	27.6	23.2
29	被保険者数	310,940	4,632	12,131	129,760	84,595	79,822
	割 合%	100.0	1.5	3.9	41.7	27.2	25.7
30	被保険者数	299,444	4,220	11,312	122,100	78,277	83,535
	割 合%	100.0	1.4	3.8	40.8	26.1	27.9
令和元年度	被保険者数	288,204	3,860	10,665	115,445	69,855	88,379
	割 合%	100.0	1.3	3.7	40.1	24.2	30.7
2	被保険者数	281,557	3,550	10,259	110,784	63,272	93,692
	割 合%	100.0	1.3	3.6	39.3	22.5	33.3
3	被保険者数	275,380	3,262	9,753	106,018	58,189	98,158
	割 合%	100.0	1.2	3.5	38.5	21.1	35.6

(注) 1. 国保実態調査より作成（被保険者数は各年度9月末現在）

表6 年度別出産育児・葬祭の給付実施別保険者数

年 度 別	保険者総数	出産育児給付を実施している保険者	葬祭給付を実施している保険者
平成26年度	20	20	20
27	20	20	20
28	20	20	20
29	20	20	20
30	20	20	20
令和元年度	20	20	20
2	20	20	20
3	20	20	20

2 保険給付状況

令和3年度における療養諸費費用額（一部負担金を含む。以下同じ。）は134,949,540千円、その他の保険給付費は346,321千円となっている。

一般・退職別療養諸費費用額負担区分については表7のとおりである。

費用額134,949,540千円のうち、保険者負担分（高額療養費及び高額介護合算療養費を除く。以下同じ。）は99,855,220千円で費用額の74.0%、一部負担金（高額療養費及び高額介護合算療養費を含む。）は30,016,215千円で22.2%、国保優先他法負担分は5,078,105千円で3.8%となっている。

また、療養諸費費用額に占める療養の給付等の割合は、99.4%と高く、さらに療養の給付等に占める診療費の割合は、79.8%（残りの20.2%は、調剤、入院時食事・生活療養費、訪問看護療養費）となっており、その大部分を占めている。

また、令和3年度における高額療養費及び高額介護合算療養費は15,576,647千円であり、保険者負担分と高額療養費及び高額介護合算療養費の合計額（医療給付費）の療養諸費費用額に対する比率（給付率）は85.5%となっている。一般分の給付率については表8のとおりであり、85.5%と前年度より0.2ポイント高くなっている。

なお、高額療養費の内訳については表9のとおりである。

表7 一般・退職別療養諸費費用額負担区分

区分	費用額	保険者負担分	一部負担金 〔高額療養費等を含む〕	他法負担分		高額療養費 (再掲)	高額介護合算療養費 (再掲)	給付率	実質一部負担割合	
				他法優先	国保優先					
総数	一般分	千円 134,948,247 (483,510)	千円 99,854,304	千円 30,015,837	千円 0	千円 5,078,105	千円 15,565,021	千円 11,261	% 85.5	% 10.7
	退職分	1,293	915	378	0	0	365	0	99.0	1.0
	計	134,949,540 (483,515)	99,855,220	30,016,215	0	5,078,105	15,565,386	11,261	85.5	10.7
市町	一般分	千円 134,092,003 (487,049)	千円 99,253,069	千円 29,784,512	千円 0	千円 5,054,422	千円 15,504,021	千円 11,261	% 85.6	% 10.6
	退職分	1,293	915	378	0	0	365	0	99.0	1.0
	計	134,093,296 (487,054)	99,253,984	29,784,890	0	5,054,422	15,504,386	11,261	85.6	10.6

(注) 1. 「給付率」及び「実質一部負担割合」は次によって算出している。
給付率 = (保険者負担分 + 高額療養費 + 高額介護合算療養費) ÷ 費用額 × 100
実質一部負担割合 = (一部負担金 - 高額療養費 - 高額介護合算療養費) ÷ 費用額 × 100
2. 費用額の()は、1人当たり費用額である(単位:円)。
※退職分は1人当たり費用額を非表示とする。

表8 一般分の給付率(国保組合を含む)

区分	年度						
	平成27年度	28	29	30	令和元年度	2	3
給付率	83.7%	83.9%	84.0%	84.3%	84.7%	85.3%	85.5%
実質一部負担割合	11.1%	11.2%	11.5%	11.6%	11.5%	10.9%	10.7%

表9 高額療養費(国保組合を含む)

		合算分		単独分				他法併用分	合計
		多数該当分	その他	多数該当分	長期疾病分	入院分	その他		
一般分	高額療養費(千円)	468,996	888,525	3,671,597	1,735,683	5,727,388	1,133,043	1,939,790	15,565,021
	一件当たり額(円)	27,590	9,112	95,924	79,993	128,244	31,237	109,222	56,978
退職分	高額療養費(千円)	13	0	352	0	0	0	0	365
	一件当たり額(円)	4,356		87,958					52,128
計	高額療養費(千円)	469,009	888,525	3,671,949	1,735,683	5,727,388	1,133,043	1,939,790	15,565,386
	一件当たり額(円)	27,586	9,112	95,923	79,993	128,244	31,237	109,222	56,978

3 診療状況

診療費の諸率について、総数、一般被保険者分、退職者医療分別にみたものが、表 10 から表 14 である。

(1) 被保険者 100 人当たり受診件数（受診率）

表 10 は、被保険者 100 人当たり受診件数（受診率）の年度別推移を表したものである。一般分と退職分の合計で見ると、令和 3 年度は 1,237.760 で前年度に比べて 4.3% 増加している。これを診療種別別に前年度と比較すると、入院が 2.3%、入院外が 4.0%、歯科が 6.3% 増加している。

なお、令和 2 年度について全国市町村平均（一般＋退職合計分）と比較すると、全国平均 1,010.153 に対し、本県の 1,192.510 は全国平均を 182.357（18.1%）上回っている。

(2) 1 件当たり診療費

表 11 は、1 件当たり診療費の年度別推移を表したものである。一般分と退職分の合計で見ると、令和 3 年度は 30,987 円で、前年度に比べ 0.6% 増加している。これを診療種別別に前年度と比較すると、入院が 1.7%、入院外が 1.9% 増加し、歯科が 0.6% 減少している。

なお、令和 2 年度について全国市町村平均（一般＋退職合計分）と比較すると、全国平均の 28,776 円に対し本県の 30,910 円は、全国平均を 2,134 円（7.4%）上回っている。

(3) 1 件当たり日数

表 12 は、1 件当たり診療実日数の年度別推移を表したものである。一般分と退職分の合計で見ると、令和 3 年度は 2.04 日で前年度に比べて 1.4% 減少している。これを診療種別別に前年度と比較すると、入院が 1.1% 減少し、入院外が同値、歯科が 3.3% 減少している。

なお、令和 2 年度分について全国市町村平均（一般＋退職合計分）と比較すると、全国平均の 1.89 日に対し、本県の 2.07 日は全国平均を 0.18 日（9.5%）上回っている。

表 1 0 年度別被保険者 1 0 0 人当たり受診件数 (受診率)

年 度 別			受 診 率				対 前 年 度 比			
			計	入 院	入院外	歯 科	計	入 院	入院外	歯 科
総 計	平成 27年度	一般+退職	1,183.981	32.162	965.502	186.317	1.017	1.023	1.014	1.032
		一 般	1,182.596	32.415	965.082	185.099	1.017	1.021	1.014	1.033
	28	一般+退職	1,204.095	33.006	981.883	189.207	1.017	1.026	1.017	1.016
		一 般	1,204.551	33.122	982.899	188.531	1.019	1.022	1.018	1.019
	29	一般+退職	1,219.895	33.774	990.375	195.746	1.013	1.023	1.009	1.035
		一 般	1,220.061	33.826	990.822	195.413	1.013	1.021	1.008	1.037
	30	一般+退職	1,230.964	33.946	996.113	200.905	1.009	1.005	1.006	1.026
		一 般	1,230.889	33.948	996.134	200.807	1.009	1.004	1.005	1.028
	令和 元年度	一般+退職	1,247.241	34.591	1,002.539	210.111	1.013	1.019	1.006	1.046
		一 般	1,247.063	34.588	1,002.406	210.069	1.013	1.019	1.006	1.046
	2	一般+退職	1,186.454	33.789	954.636	198.030	0.951	0.977	0.952	0.943
		一 般	1,186.381	33.783	954.589	198.010	0.951	0.977	0.952	0.943
	3	一般+退職	1,237.760	34.574	992.631	210.555	1.043	1.023	1.040	1.063
		一 般	1,237.759	34.573	992.631	210.555	1.043	1.023	1.040	1.063
市 町 (再 掲)	平成 27年度	一般+退職	1,189.960	32.470	971.095	186.395	1.017	1.022	1.014	1.032
		一 般	1,188.875	32.743	970.969	185.163	1.017	1.021	1.014	1.033
		退 職	1,210.192	27.380	973.442	209.370	1.024	1.000	1.019	1.049
	28	一般+退職	1,210.005	33.327	987.396	189.283	1.017	1.026	1.017	1.015
		一 般	1,210.667	33.455	988.612	188.600	1.018	1.022	1.018	1.019
		退 職	1,190.434	29.527	951.433	209.473	0.984	1.078	0.977	1.000
	29	一般+退職	1,226.184	34.114	996.230	195.839	1.013	1.024	1.009	1.035
		一 般	1,226.461	34.173	996.786	195.503	1.013	1.021	1.008	1.037
		退 職	1,210.201	30.753	964.268	215.179	1.017	1.042	1.013	1.027
	30	一般+退職	1,237.207	34.300	1,001.980	200.927	1.009	1.005	1.006	1.026
		一 般	1,237.170	34.304	1,002.038	200.828	1.009	1.004	1.005	1.027
		退 職	1,243.205	33.730	992.637	216.838	1.027	1.097	1.029	1.008
	令和 元年度	一般+退職	1,253.370	34.955	1,008.338	210.077	1.013	1.019	1.006	1.046
		一 般	1,253.196	34.952	1,008.209	210.035	1.013	1.019	1.006	1.046
退 職		1,419.142	37.624	1,130.693	250.825	1.142	1.115	1.139	1.157	
2	一般+退職	1,192.510	34.143	960.278	198.089	0.951	0.977	0.952	0.943	
	一 般	1,192.435	34.137	960.230	198.068	0.952	0.977	0.952	0.943	
	退 職	22,100.000	1,800.000	14,400.000	5,900.000	15.573	47.842	12.736	23.522	
3	一般+退職	1,243.616	34.901	998.222	210.493	1.043	1.022	1.040	1.063	
	一 般	1,243.616	34.900	998.222	210.494	1.043	1.022	1.040	1.063	
	退 職									
全国 市 町村	令和 2年度	一般+退職	1,010.153	23.403	801.367	185.382	0.923	0.960	0.925	0.909
		一 般	1,010.141	23.405	801.358	185.379	0.923	0.960	0.925	0.909
		退 職	2,426.906	-113.004	1,902.242	637.668	1.783	-4.680	1.781	2.373

表 1 1 年度別 1 件当たり診療費

年 度 別			1 件 当 たり 診 療 費				対 前 年 度 比			
			計	入 院	入院外	歯 科	計	入 院	入院外	歯 科
総 計	平成 27年度	一般+退職	28,100	529,028	14,187	13,731	1.025	1.021	1.031	0.987
		一 般	28,101	526,750	14,109	13,728	1.027	1.023	1.034	0.987
	28	一般+退職	28,197	530,968	14,109	13,603	1.003	1.004	0.995	0.991
		一 般	28,166	529,909	14,049	13,615	1.002	1.006	0.996	0.992
	29	一般+退職	28,736	538,910	14,357	13,459	1.019	1.015	1.018	0.989
		一 般	28,712	538,229	14,323	13,474	1.019	1.016	1.020	0.990
	30	一般+退職	28,942	544,672	14,524	13,285	1.007	1.011	1.012	0.987
		一 般	28,930	544,509	14,515	13,281	1.008	1.012	1.013	0.986
	令和 元年度	一般+退職	29,548	558,392	14,788	12,912	1.021	1.025	1.018	0.972
		一 般	29,551	558,463	14,787	12,914	1.021	1.026	1.019	0.972
	2	一般+退職	30,812	572,545	15,168	13,793	1.043	1.025	1.026	1.068
		一 般	30,811	572,568	15,169	13,793	1.043	1.025	1.026	1.068
	3	一般+退職	30,987	582,147	15,453	13,716	1.006	1.017	1.019	0.994
		一 般	30,986	582,153	15,453	13,716	1.006	1.017	1.019	0.994
市 町 (再 掲)	平成 27年度	一般+退職	28,174	528,872	14,197	13,767	1.025	1.021	1.030	0.986
		一 般	28,179	526,578	14,120	13,767	1.026	1.022	1.034	0.987
		退 職	28,084	580,047	15,637	13,777	1.005	1.021	1.018	0.980
	28	一般+退職	28,271	530,994	14,109	13,635	1.003	1.004	0.994	0.990
		一 般	28,241	529,931	14,048	13,648	1.002	1.006	0.995	0.991
		退 職	29,155	566,574	15,972	13,279	1.038	0.977	1.021	0.964
	29	一般+退職	28,810	538,784	14,357	13,494	1.019	1.015	1.018	0.990
		一 般	28,787	538,098	14,323	13,510	1.019	1.015	1.020	0.990
		退 職	30,138	582,635	16,415	12,671	1.034	1.028	1.028	0.954
	30	一般+退職	29,030	544,663	14,529	13,319	1.008	1.011	1.012	0.987
		一 般	29,019	544,500	14,520	13,315	1.008	1.012	1.014	0.986
		退 職	30,758	571,391	16,073	13,884	1.021	0.981	0.979	1.096
	令和 元年度	一般+退職	29,642	558,539	14,788	12,938	1.021	1.025	1.018	0.971
		一 般	29,645	558,610	14,787	12,940	1.022	1.026	1.018	0.972
		退 職	27,587	495,684	15,504	11,841	0.897	0.868	0.965	0.853
	2	一般+退職	30,910	572,586	15,174	13,828	1.043	1.025	1.026	1.069
		一 般	30,909	572,609	15,174	13,828	1.043	1.025	1.026	1.069
		退 職	46,413	449,259	8,949	14,948	1.682	0.906	0.577	1.262
3	一般+退職	31,066	581,867	15,459	13,752	1.005	1.016	1.019	0.995	
	一 般	31,065	581,873	15,459	13,752	1.005	1.016	1.019	0.995	
	退 職	1,111,950	381,530		9,060	23.958	0.849		0.606	
全 国 市 町 村	令和 2年度	一般+退職	28,776	587,265	15,982	13,572	1.056	1.025	1.043	1.069
		一 般	28,775	587,226	15,982	13,572	1.056	1.025	1.043	1.069
		退 職	33,091	(354,906)	16,219	14,662	1.272	-0.559	1.031	1.200

表 1 2 年度別 1 件当たり日数

年 度 別			1 件 当 たり 日 数				対 前 年 度 比			
			計	入 院	入院外	歯 科	計	入 院	入院外	歯 科
総 計	平成 27年度	一般+退職	2.17	18.30	1.65	2.03	0.991	1.000	0.982	0.976
		一 般	2.17	18.39	1.65	2.03	0.986	0.999	0.982	0.976
	28	一般+退職	2.14	18.34	1.63	1.98	0.986	1.002	0.988	0.975
		一 般	2.14	18.38	1.63	1.98	0.986	0.999	0.988	0.975
	29	一般+退職	2.12	18.39	1.61	1.93	0.991	1.003	0.988	0.975
		一 般	2.13	18.41	1.61	1.93	0.995	1.002	0.988	0.975
	30	一般+退職	2.09	18.37	1.58	1.89	0.986	0.999	0.981	0.979
		一 般	2.09	18.38	1.58	1.89	0.981	0.998	0.981	0.979
	令和 元年度	一般+退職	2.08	18.61	1.56	1.83	0.995	1.013	0.987	0.968
		一 般	2.08	18.60	1.56	1.83	0.995	1.012	0.987	0.968
	2	一般+退職	2.07	18.83	1.53	1.81	0.995	1.012	0.981	0.989
		一 般	2.07	18.82	1.53	1.81	0.995	1.012	0.981	0.989
	3	一般+退職	2.04	18.63	1.53	1.75	0.986	0.989	1.000	0.967
		一 般	2.04	18.63	1.53	1.75	0.986	0.990	1.000	0.967
市 町 （ 再 掲 ）	平成 27年度	一般+退職	2.17	18.33	1.66	2.03	0.986	1.000	0.988	0.976
		一 般	2.18	18.42	1.66	2.03	0.986	0.999	0.988	0.976
		退 職	2.04	16.29	1.64	2.06	0.990	0.986	1.000	0.986
	28	一般+退職	2.15	18.37	1.63	1.99	0.991	1.002	0.982	0.980
		一 般	2.15	18.41	1.63	1.99	0.986	0.999	0.982	0.980
		退 職	2.06	16.90	1.61	2.00	1.010	1.037	0.982	0.971
	29	一般+退職	2.13	18.42	1.61	1.94	0.991	1.003	0.988	0.975
		一 般	2.13	18.44	1.61	1.94	0.991	1.002	0.988	0.975
		退 職	2.06	16.87	1.61	1.93	1.000	0.998	1.000	0.965
	30	一般+退職	2.10	18.40	1.58	1.89	0.986	0.999	0.981	0.974
		一 般	2.10	18.41	1.58	1.89	0.986	0.998	0.981	0.974
		退 職	2.09	17.01	1.60	2.00	1.015	1.008	0.994	1.036
	令和 元年度	一般+退職	2.08	18.64	1.56	1.83	0.990	1.013	0.987	0.968
		一 般	2.08	18.64	1.56	1.83	0.990	1.012	0.987	0.968
退 職		2.14	20.43	1.62	1.75	1.024	1.201	1.013	0.875	
2	一般+退職	2.07	18.86	1.53	1.82	0.995	1.012	0.981	0.995	
	一 般	2.07	18.85	1.53	1.82	0.995	1.011	0.981	0.995	
	退 職	3.27	25.28	1.23	1.54	1.528	1.237	0.759	0.880	
3	一般+退職	2.05	18.66	1.53	1.76	0.990	0.989	1.000	0.967	
	一 般	2.05	18.66	1.53	1.76	0.990	0.990	1.000	0.967	
	退 職	90.00	30.67		1.00	27.523	1.213		0.649	
全 国 市 町 村	令和 2年度	一般+退職	1.89	16.08	1.50	1.79	0.995	1.006	0.980	1.000
		一 般	1.89	16.08	1.50	1.79	0.995	1.006	0.980	1.000
		退 職	2.12	(7.57)	1.62	1.89	1.158	-0.479	1.059	1.062

(4) 1日当たり診療費

表 13 は、1日当たり診療費の年度別推移を表したものである。一般分と退職分の合計で見ると、令和3年度は15,155円で前年度に比べて1.7%増加している。これを診療種別別に前年度と比較すると、入院が2.8%、入院外が1.8%、歯科が2.8%増加している。

なお、令和2年度分について全国市町村平均（一般＋退職合計分）と比較すると、全国平均の15,196円に対し本県の14,910円は、全国平均を286円（1.9%）下回っている。

(5) 1人当たり診療費

表 14 は、1人当たり診療費の年度別推移を表したものである。一般分と退職分合計で見ると、令和3年度は383,541円で前年度に比べて4.9%増加している。これを診療種別別に前年度と比較すると、入院が4.0%、歯科が5.9%、入院外が5.7%増加している。

なお、令和2年度分について全国市町村平均（一般＋退職合計分）と比較すると全国平均の290,677円に対し、本県の368,605円は、全国平均を77,928円（26.8%）上回っている。

表 1 3 年度別 1 日当たり診療費

年 度 別			1 日 当 た り 診 療 費				対 前 年 度 比			
			計	入 院	入院外	歯 科	計	入 院	入院外	歯 科
総 計	平成 27年度	一般＋退職	12,978	28,907	8,577	6,769	1.037	1.021	1.046	1.011
		一 般	12,939	28,642	8,525	6,775	1.040	1.024	1.051	1.012
	28	一般＋退職	13,163	28,958	8,666	6,855	1.014	1.002	1.010	1.013
		一 般	13,131	28,833	8,625	6,863	1.015	1.007	1.012	1.013
	29	一般＋退職	13,528	29,311	8,934	6,957	1.028	1.012	1.031	1.015
		一 般	13,510	29,237	8,913	6,964	1.029	1.014	1.033	1.015
	30	一般＋退職	13,821	29,650	9,191	7,025	1.022	1.012	1.029	1.010
		一 般	13,815	29,628	9,185	7,025	1.023	1.013	1.031	1.009
	令和 元年度	一般＋退職	14,232	30,010	9,492	7,065	1.030	1.012	1.033	1.006
		一 般	14,234	30,017	9,492	7,066	1.030	1.013	1.033	1.006
	2	一般＋退職	14,899	30,413	9,926	7,614	1.047	1.013	1.046	1.078
		一 般	14,899	30,416	9,926	7,614	1.047	1.013	1.046	1.078
	3	一般＋退職	15,155	31,254	10,107	7,824	1.017	1.028	1.018	1.028
		一 般	15,155	31,255	10,107	7,824	1.017	1.028	1.018	1.028
市 町 （ 再 掲 ）	平成 27年度	一般＋退職	12,984	28,848	8,574	6,774	1.036	1.020	1.046	1.010
		一 般	12,944	28,580	8,522	6,780	1.039	1.023	1.051	1.011
		退 職	13,749	35,605	9,550	6,676	1.013	1.035	1.018	0.993
	28	一般＋退職	13,168	28,907	8,656	6,859	1.014	1.002	1.010	1.013
		一 般	13,136	28,780	8,616	6,867	1.015	1.007	1.011	1.013
		退 職	14,172	33,532	9,926	6,637	1.031	0.942	1.039	0.994
	29	一般＋退職	13,532	29,256	8,925	6,962	1.028	1.012	1.031	1.015
		一 般	13,514	29,180	8,904	6,970	1.029	1.014	1.033	1.015
		退 職	14,649	34,541	10,173	6,567	1.034	1.030	1.025	0.989
	30	一般＋退職	13,830	29,601	9,184	7,028	1.022	1.012	1.029	1.009
		一 般	13,824	29,579	9,179	7,029	1.023	1.014	1.031	1.008
		退 職	14,721	33,583	10,038	6,931	1.005	0.972	0.987	1.055
	令和 元年度	一般＋退職	14,244	29,966	9,484	7,067	1.030	1.012	1.033	1.006
		一 般	14,244	29,972	9,483	7,066	1.030	1.013	1.033	1.005
退 職		12,881	24,263	9,570	6,766	0.875	0.722	0.953	0.976	
2	一般＋退職	14,910	30,367	9,921	7,618	1.047	1.013	1.046	1.078	
	一 般	14,910	30,371	9,921	7,618	1.047	1.013	1.046	1.078	
	退 職	14,187	17,773	7,281	9,691	1.101	0.733	0.761	1.432	
3	一般＋退職	15,159	31,178	10,102	7,829	1.017	1.027	1.018	1.028	
	一 般	15,159	31,179	10,102	7,829	1.017	1.027	1.018	1.028	
	退 職	12,355	12,441		9,060	0.871	0.700		0.935	
全 国 市 町 村	令和 2年度	一般＋退職	15,196	36,521	10,625	7,597	1.059	1.019	1.060	1.069
		一 般	15,196	36,521	10,625	7,597	1.059	1.019	1.060	1.069
		退 職	15,643	46,899	10,031	7,774	1.101	1.168	0.974	1.134

表 1 4 年度別 1 人当たり診療費

年 度 別			1 人 当 た り 診 療 費				対 前 年 度 比			
			計	入 院	入院外	歯 科	計	入 院	入院外	歯 科
総 計	平成 27年度	一般+退職	332,701	170,146	136,972	25,583	1.043	1.044	1.045	1.018
		一 般	332,322	170,745	136,167	25,410	1.044	1.045	1.048	1.020
	28	一般+退職	339,523	175,250	138,535	25,739	1.021	1.030	1.011	1.006
		一 般	339,271	175,515	138,087	25,669	1.021	1.028	1.014	1.010
	29	一般+退職	350,547	182,012	142,190	26,345	1.032	1.039	1.026	1.024
		一 般	350,304	182,061	141,914	26,330	1.033	1.037	1.028	1.026
	30	一般+退職	356,261	184,895	144,676	26,690	1.016	1.016	1.017	1.013
		一 般	356,101	184,847	144,585	26,669	1.017	1.015	1.019	1.013
	令和 元年度	一般+退職	368,537	193,152	148,255	27,131	1.034	1.045	1.025	1.017
		一 般	368,513	193,159	148,227	27,128	1.035	1.045	1.025	1.017
	2	一般+退職	365,574	193,457	144,803	27,314	0.992	1.002	0.977	1.007
		一 般	365,539	193,429	144,799	27,311	0.992	1.001	0.977	1.007
	3	一般+退職	383,541	201,271	153,391	28,879	1.049	1.040	1.059	1.057
		一 般	383,537	201,267	153,391	28,879	1.049	1.041	1.059	1.057
市 町 (再 掲)	平成 27年度	一般+退職	335,256	171,724	137,871	25,661	1.042	1.043	1.045	1.018
		一 般	335,008	172,416	137,102	25,491	1.043	1.043	1.048	1.019
		退 職	339,874	158,814	152,215	28,844	1.029	1.021	1.038	1.028
	28	一般+退職	342,078	176,962	139,307	25,809	1.020	1.031	1.010	1.006
		一 般	341,909	177,289	138,879	25,741	1.021	1.028	1.013	1.010
		退 職	347,073	167,294	151,963	27,816	1.021	1.053	0.998	0.964
	29	一般+退職	353,259	183,802	143,030	26,426	1.033	1.039	1.027	1.024
		一 般	353,060	183,883	142,765	26,412	1.033	1.037	1.028	1.026
		退 職	364,725	179,180	158,280	27,265	1.051	1.071	1.042	0.980
	30	一般+退職	359,163	186,821	145,581	26,761	1.017	1.016	1.018	1.013
		一 般	359,018	186,784	145,494	26,740	1.017	1.016	1.019	1.012
		退 職	382,384	192,732	159,545	30,107	1.048	1.076	1.008	1.104
	令和 元年度	一般+退職	371,528	195,236	149,111	27,181	1.034	1.045	1.024	1.016
		一 般	371,507	195,245	149,084	27,178	1.035	1.045	1.025	1.016
退 職		391,494	186,495	175,300	29,700	1.024	0.968	1.099	0.986	
2	一般+退職	368,605	195,500	145,713	27,392	0.992	1.001	0.977	1.008	
	一 般	368,570	195,472	145,709	27,389	0.992	1.001	0.977	1.008	
	退 職	10,257,220	8,086,660	1,288,650	881,910	26.200	43.361	7.351	29.694	
3	一般+退職	386,339	203,078	154,315	28,947	1.048	1.039	1.059	1.057	
	一 般	386,335	203,074	154,315	28,947	1.048	1.039	1.059	1.057	
全 国 市 町 村	令和 2年度	一般+退職	290,677	137,440	128,077	25,159	0.974	0.984	0.965	0.972
		一 般	290,672	137,438	128,076	25,159	0.974	0.984	0.965	0.972
		退 職	803,080	401,059	308,523	93,497	2.268	2.617	1.837	2.848

4 収支状況

(1) 令和3年度科目別収支状況（県）

平成30年度から県が財政運営の責任主体となったことに伴い、県にも国保特別会計が設置された。表15は収支状況の年度別推移を、表16は令和3年度の収支状況等を科目別に表したものである。

収入総額は151,997,865千円で、内訳をみると、事業費納付金が36,710,800千円で総額の24.2%、国庫支出金は37,692,288千円で同24.8%、前期高齢者交付金が61,855,887千円で同40.7%、一般会計繰入金は7,443,339千円で同4.9%を占めている。

続いて支出総額は145,013,569千円で、内訳をみると、保険給付費等交付金が119,455,211千円で総額の82.4%、後期高齢者支援金等が16,633,178千円で同11.5%、介護納付金が5,169,962千円で同3.6%を占めている。

また、収支差引額についてみると6,984,296千円の歳入超過となっており、前年度に比べて888,998千円減少している。

(2) 年度別収支状況（市町+国保組合）

表17は、収支状況の年度別推移を表したものである。

令和3年度における歳入総額は、164,197,181千円、歳出総額は159,891,404千円で4,305,778千円の歳入超過となっており、収支差引額をみると前年度に比べて、193,454千円減少している。

また、収支差引残内訳についてみると、平成24、25年度に、各1保険者が赤字となっている。

(3) 令和3年度科目別収支状況（市町）

表18及び図2は、収支状況を科目別に表したものである。

まず、収入についてみると、収入総額は162,688,385千円で前年度に比べて0.9%増加している。内訳をみると、保険料（税）が24,989,627千円で総額の15.36%、都道府県支出金は119,447,374千円で同73.42%、一般会計繰入金は12,681,232千円で同7.79%を占めている。

続いて支出についてみると、支出総額は158,630,052千円で、前年度に比べて1.0%増加している。内訳をみると総務費が2,311,702千円で総額の1.46%、保険給付費は115,665,235千円で同72.92%、国民健康保険事業費納付金は36,708,890千円で同23.14%、保健事業費は1,581,024千円で同1.0%を占めている。

なお、図3は令和2年度の全国総額の歳入歳出の構成科目割合について表したものである。

表15 年度別収支状況（県）

（円）

年度別	収入決算額	支出決算額	収支差引額
平成30年度	144,946,850,561	142,025,816,582	2,921,033,979
令和元年度	147,282,828,937	143,754,024,910	3,528,804,027
令和2年度	148,516,561,575	140,643,266,807	7,873,294,768
令和3年度	151,997,865,118	145,013,568,818	6,984,296,300

（注）県の国民健康保険特別会計は平成30年度から設置。

表 16 令和3年度収支状況（県）

1. 収支状況及び資産・負債等の状況

[1] 収入状況及び支出状況

収		入		支		出	
科 目		収 入 額		科 目		支 出 額	
分担金及び負担金	事業費納付金	医療給付費分	円	一般被保険者分	26,031,100,255	総務費	円
				退職被保険者等分	35,074,157	普通交付金	115,317,987,570
				医療給付費分計	26,066,174,412	特別交付金	4,137,223,000
				後期高齢者支援金	8,295,383,227	計	119,455,210,570
				退職被保険者等分	10,736,258	後期高齢者支援金	16,632,067,605
				後期高齢者支援金等分計	8,306,119,485	事務費拠出金	1,110,419
				介護納付金分	2,338,505,622	計	16,633,178,024
				事業費納付金計	36,710,799,519	前期高齢者納付金	31,069,244
				財政安定化基金負担金	0	事務費拠出金	939,585
				計	36,710,799,519	計	32,008,829
国庫支出金	国庫負担金	療養給付費等負担金	23,662,261,004	介護納付金	5,169,961,986		
		高額医療費負担金	1,009,777,344	病床転換支援金	0		
		特別高額医療費共同事業負担	59,119,000	事務費拠出金	59,791		
		特定健康診査等負担金	137,168,000	計	59,791		
		財政安定化基金負担金	0	事業費拠出金	167,356,017		
			国庫負担金計	24,868,325,348	事務費拠出金	122,106	
	国庫補助金	普通調整交付金	9,405,197,000	計	167,478,123		
		特別調整交付金	1,796,302,000	財政安定化基金交付金	0		
		保険者努力支援制度交付金	1,622,464,000	保健事業費	77,923,351		
		その他	0	療養給付費等負担金償還金	3,115,500,880		
国庫補助金計		12,823,963,000	療養給付費等交付金償還金	133,525,280			
		計	37,692,288,348	特定健康診査等負担金償還金	11,607,000		
		療養給付費等交付金	0	計	3,260,633,160		
		前期高齢者交付金	61,855,886,516	その他の支出	183,158,160		
		特別高額医療費共同事業交付金	144,276,322				
一般会計繰入金	特定健康診査等負担金繰入金	140,892,000					
	都道府県繰入金	6,258,974,199					
	高額医療費負担金繰入金	1,009,777,344					
	職員給与等繰入金	32,761,204					
	財政安定化基金支出金繰入金	0					
		その他	933,965				
		計	7,443,338,712				
		保険給付費等交付金返還金	277,719,278				
		その他の収入	261,655				
		小計（単年度収入）A	144,124,570,350	小計（単年度支出）B	145,013,307,163		
				単年度収支差（A-B）	-888,736,813		

基金繰入金 C	0	基金積立金 F	261,655
うち財政安定化基金繰入金 C'	0	うち財政安定化基金積立金 F'	261,655
財政安定化基金貸付金返還金 N	0	財政安定化基金貸付金 O	0
繰越金 D	7,873,294,768	前年度繰上充用金 G	0
収入合計 (A+C+N+D)	151,997,865,118	支出合計 (B+F+O+G)	145,013,568,818
		収支差引残（収入合計－支出合計）	6,984,296,300
		うち次年度への繰越金 I	6,984,296,300
		うち基金積立金 J	0

[2] 基金保有額の状況

(再掲) 財政安定化基金保有額

基金保有額（前年度末） K	2,664,815,944	基金保有額（前年度末） K'	2,664,815,944
基金繰入金 C	0	基金繰入金 C'	0
基金積立金 F	261,655	基金積立金 F'	261,655
収支差引残のうち基金積立金 J	0	収支差引残のうち基金積立金 J'	0
その他増加額 L	0	その他増加額 L'	0
その他減少額 M	0	その他減少額 M'	0
基金保有額 (K-C+F+J+L-M)	2,665,077,599	基金保有額 (K'-C'+F'+J'+L'-M')	2,665,077,599

[3] 資産・負債等の状況（年度末現在）

資 産		負債及び純資産	
科 目	金 額	科 目	金 額
基金保有額 a	2,665,077,599	繰上充用金（当年度赤字額） e	0
うち財政安定化基金分	2,665,077,599	その他の負債 g	0
次年度への繰越金 b	6,984,296,300	負債合計 (e+g)	0
貸付金等 c	0	純資産（資産合計－負債合計）	9,649,373,899
うち財政安定化基金分	0		
その他の資産 d	0		
資産合計 (a+b+c+d)	9,649,373,899		

表 1 6 令和 3 年度収支状況 (県) 続き

2. 国民健康保険事業費納付金収納状況 (一般+退職)

		調 定 額	収 納 額	不 納 欠 損 額	未 収 額
		円	円	円	円
国民健康保険事業費 納 付 金	現 年 分	36,664,989,104	36,664,989,104	0	0
	滞 納 繰 越 分	0	0	0	0
	計	36,664,989,104	36,664,989,104	0	0

3. 後期高齢者支援金等支払状況

	支 払 義 務 額	支 払 済 額	徴 収 金 等	戻 入 未 済 額	未 払 額
	円	円	円	円	円
後 期 高 齢 者 支 援 金 等	16,633,178,024	16,633,178,024			0
前 期 高 齢 者 納 付 金 等	32,008,829	32,008,829			0
介 護 納 付 金	5,169,961,986	5,169,961,986			0
病 床 転 換 支 援 金 等	59,791	59,791			0

4. 都道府県標準保険料 (税) 率

医療給付費分	
所得割	均等割
%	円
7.05	41,382

後期高齢者支援金分	
所得割	均等割
%	円
2.71	15,528

介護納付金分	
所得割	均等割
%	円
2.29	16,375

表 1 7 年度別収支状況 (国保組合を含む)

(円)

年 度 別	収入決算額	支出決算額	収支差引額	収 支 差 引 残 内 訳			
				黒字保険者		赤字保険者数	
				保 険 者 数	剰 余 金	保 険 者 数	不 足 金
22	166,390,220,092	162,562,445,825	3,827,774,267	20	3,827,774,267	—	—
23	172,060,871,886	167,845,100,416	4,215,771,470	20	4,215,771,470	—	—
24	179,657,618,088	173,785,867,916	5,871,750,172	19	5,900,802,881	1	29,052,709
25	180,959,261,404	174,682,773,919	6,276,487,485	19	6,280,234,795	1	3,747,310
26	183,642,584,769	177,176,338,778	6,466,245,991	20	6,466,245,991	—	—
27	205,420,393,334	200,674,223,173	4,746,170,161	20	4,746,170,161	—	—
28	199,728,417,388	191,872,021,628	7,856,395,760	20	7,856,395,760	—	—
29	202,565,050,707	191,932,332,675	10,632,718,032	20	10,632,718,032	—	—
30	174,486,497,528	168,673,674,197	5,812,823,331	20	5,812,823,331	—	—
令和元年度	168,836,863,437	165,333,124,404	3,503,739,033	20	3,503,739,033	—	—
2	162,735,436,047	158,236,204,570	4,499,231,477	20	4,499,231,477	—	—
3	164,197,181,173	159,891,403,527	4,305,777,646	20	4,305,777,646	—	—

表 1 8 令和 3 年度収支状況 (市町)

収 入					支 出								
科 目		決 算 額	構 成 比	1 人 当 たり 額	科 目		決 算 額	構 成 比	1 人 当 たり 額				
		千円	%	円			千円	%	円				
保険料税	一般被保険者	医療給付費分	18,011,854	11.07	65,423	総 務 費		2,311,702	1.46	8,397			
		後期高齢者支援金分	5,298,864	3.26	19,247		療養給付費	98,943,722	62.37	359,384			
		介護納付金分	1,672,816	1.03	6,076		療養費	569,271	0.36	2,068			
		計	24,983,534	15.36	90,745		小計	99,512,994	62.73	361,451			
	退職被保険者	医療給付費分	4,066	0.00			一般被保険者分	高額療養費	15,520,008	9.78	56,372		
		後期高齢者支援金分	954	0.00			高額介護合算療養費	11,261	0.01	41			
		介護納付金分	1,073	0.00			移送費	0	0.00	0			
		計	6,093	0.00			出産育児諸費	212,933	0.13	773			
	計		24,989,627	15.36	90,767		葬祭諸費	111,180	0.07	404			
	国庫支出金		69,493	0.04	0		育児諸費	0	0.00	0			
都道府県支出金	保険給付費等交付金(普通交付金)	115,310,151	70.88	418,830	その他	3,293	0.00	12					
	(保険給付費等交付金)				計	115,371,668	72.73	419,053					
	保険者努力支援分	548,812	0.34	1,993	保 険 給 付 費	療養給付費	958	0.00					
	特別調整交付金分	1,220,284	0.75	4,432		療養費	0	0.00					
	都道府県繰入金(2号分)	2,086,343	1.28	7,578		計	958	0.00					
	特定健康診査等負担金	281,784	0.17	1,023		高額療養費	365	0.00					
	計	4,137,223	2.54	15,027		高額介護合算療養費	0	0.00					
	財政安定化基金交付金	0	0.00	0		移送費	0	0.00					
	その他	0	0.00	0		計	1,323	0.00					
	計	119,447,374	73.42	433,857		審査支払手数料	292,244	0.18	1,061				
連 合 会 支 出 金		0	0.00	0		計	115,665,235	72.92	420,120				
一般会計繰入金	保険基金安定(保険税軽減分)	5,158,564	3.17	18,737		国 民 健 康 保 険 事 業 費 納 付 金	医療給付費	26,031,100	16.41	94,550			
	保険基金安定(保険者支援分)	2,727,029	1.68	9,905	退職被保険者等分		33,673	0.02	122				
	職員給与費等	2,129,653	1.31	7,735	計		26,064,773	16.43	94,673				
	出産育児一時金等	142,401	0.09	517	後期高齢者支援金等分		一般被保険者分	8,295,383	5.23	30,131			
	財政安定化支援事業	1,787,029	1.10	6,491	退職被保険者等分		10,228	0.01	37				
	その他	736,556	0.45	2,675	計		8,305,611	5.24	30,168				
計	12,681,232	7.79	46,061	介護納付金分	2,338,506	1.47	8,494						
直 診 勘 定 繰 入 金	0	0.00	0	計	36,708,890	23.14	133,334						
基 金 繰 入 金	796,759	0.49	2,894	財 政 安 定 化 基 金 抛 出 金	0	0.00	0						
繰 越 金	4,258,290	2.62	15,467	保 健 事 業 費	保健事業費	689,738	0.43	2,505					
そ の 他 の 収 入	445,609	0.27	1,619		特定健康診査等事業費	891,286	0.56	3,237					
/					健康管理センター事業費	0	0.00	0					
					計	1,581,024	1.00	5,743					
					保険給付費等交付金償還金	283,060	0.18	1,028					
					直 診 勘 定 繰 出 金	141,423	0.09	514					
					基 金 積 立 金	1,745,271	1.10	6,339					
					そ の 他 の 支 出	193,447	0.12	703					
					前 年 度 繰 上 充 用 金	0	0.00	0					
					合 計	162,688,385	100.00	590,917	合 計	158,630,052	100.00	576,177	
										収支差引残(収入額累計-支出額累計)	4,058,333		14,741

図2 令和3年度収支状況内訳（山口県：市町）

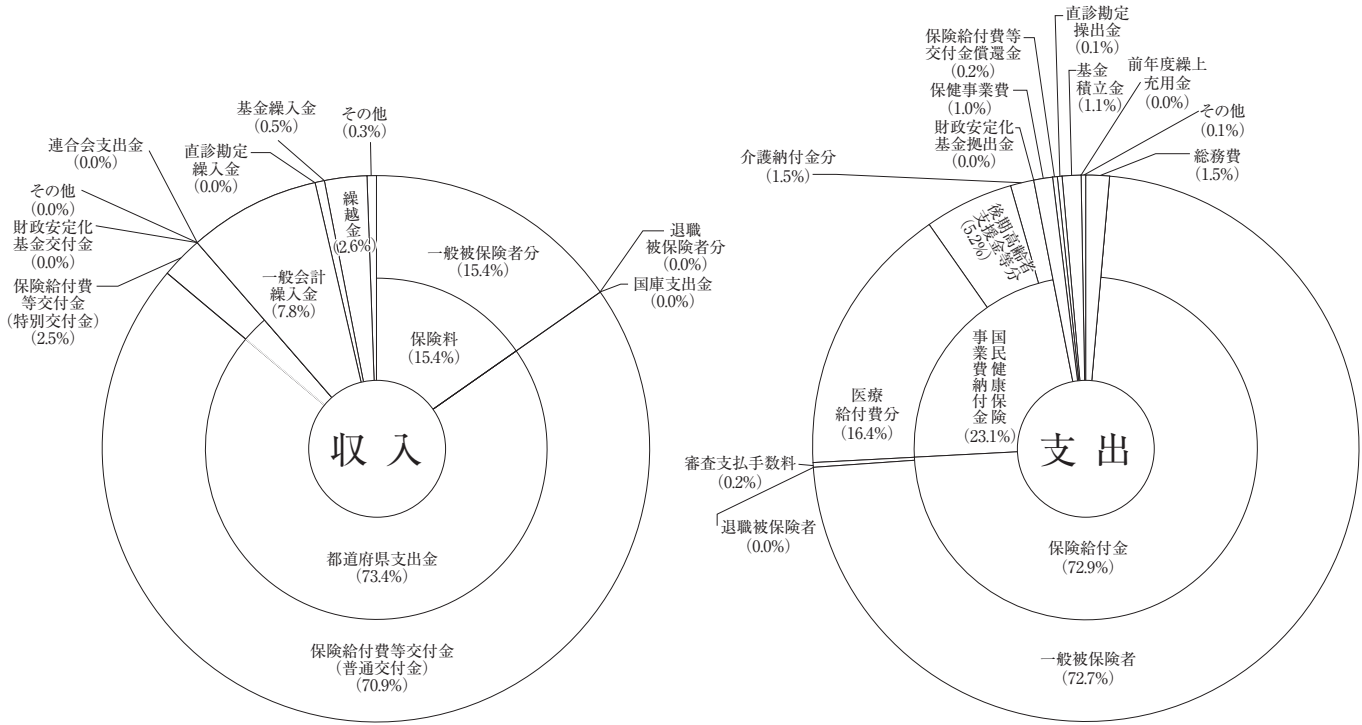
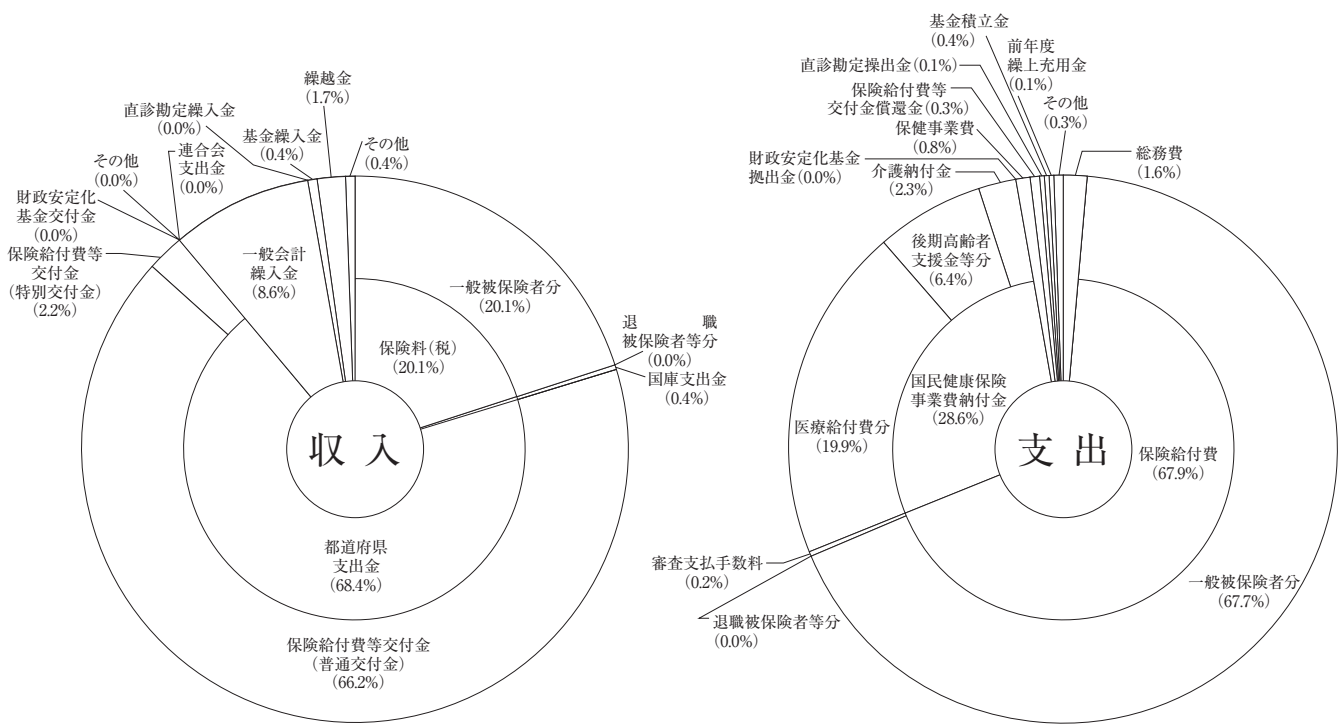


図3 令和2年度収支状況内訳（全国：市町村）



5 保険料（税）状況

令和3年度における現年度分調定額は26,051,676千円で、前年度に比べて1,044,811千円減少しており、収納額は24,905,470千円で前年度に比べて881,439千円減少している。

表19は、保険料（税）現年度分調定額の年度別推移を表したものである。

令和3年度の1世帯当たり調定額は137,721円で前年度より2.4%減少し、1人当たり調定額は93,341円で1.6%減少している。収納率について令和3年度は95.60%で、前年度に比べ0.43ポイント増加している。

なお、令和2年度分について全国市町村平均と比べてみると、1世帯当たり調定額は全国平均の147,593円に対し、県平均は137,175円と、全国平均を10,418円（7.1%）下回っており、全国平均1人当たり調定額は96,625円に対し、県平均は92,221円と、全国平均を4,404円（4.6%）下回っている。全国平均収納率は93.69%に対し、県平均は94.97%と、全国平均を1.28ポイント上回っている。

表20は、1人当たり保険給付費及び保険料（税）調定額（医療給付費分）の年度別推移を表したものである。令和3年度の被保険者1人当たり保険給付費支給決定額は総額414,824円で前年度より4.9%増加し、市町は418,061円で9.2%増加している。

また、1人当たり保険給付費支給決定額に対する保険料（税）現年度分調定（医療給付費分）の比率は、総数で0.162、市町で0.156となっている。

なお、令和2年度分について全国平均と比較すると、1人当たり保険給付費は全国平均の300,197円に対し、県平均は395,303円と、全国平均を95,106円（31.7%）上回っている。全国平均1人当たり保険料（税）現年度調定額73,874円に対し、県平均は、67,994円と、全国平均を5,880円（8.0%）下回っている。

表19 保険料（税）現年度分調定額の年度別推移

年 度 別		1世帯当たり調定額		1人当たり調定額		収納率 〔 $\frac{\text{収納額}}{\text{調定額}}$ 〕
		金 額	対前年度比	金 額	対前年度比	
総 数	平成26年度	158,934	0.982	99,391	0.991	92.38
	27	154,968	0.975	97,947	0.985	92.62
	28	156,805	1.012	100,548	1.027	92.80
	29	152,981	0.976	99,454	0.989	93.28
	30	145,941	0.954	96,085	0.966	93.85
	令和元年度	143,474	0.983	95,584	0.995	94.25
	2	141,174	0.984	94,842	0.992	95.17
	3	137,721	0.976	93,341	0.984	95.60
市 町 村 (再掲)	平成26年度	156,274 (156,508)	0.976 (0.988)	97,757 (93,203)	0.985 (1.000)	92.15 (90.95)
	27	152,324 (152,352)	0.975 (0.973)	96,299 (92,124)	0.985 (0.988)	92.39 (91.45)
	28	154,230 (152,930)	1.013 (1.004)	98,929 (94,140)	1.027 (1.022)	92.58 (91.92)
	29	150,316 (151,767)	0.975 (0.992)	97,758 (95,239)	0.988 (1.012)	93.07 (92.45)
	30	143,141 (149,620)	0.952 (0.986)	94,291 (95,391)	0.965 (1.002)	93.64 (92.85)
	令和元年度	140,684 (149,623)	0.983 (1.000)	93,778 (96,829)	0.995 (1.015)	94.06 (92.92)
	2	137,175 (147,593)	0.975 (0.986)	92,221 (96,625)	0.983 (0.998)	94.97 (93.69)
	3	133,791	0.975	90,755	0.984	95.42

- (注) 1. 収納率は、居所不明者分調定額を控除した調定額を用いて算出している。
2. () 書きは、全国平均である。

表 2 0 1 人当たり保険給付費及び保険料（税）調定額の年度別推移

年 度 別	1人当たり保険給付費		1人当たり保険料（税） 現年度分調定額(医療給付費分)		② / ①
	① 金 額	対前年度比	② 金 額	対前年度比	
平成 29 年 度	374,655	1.029	71,079	0.992	0.190
	(290,849)	(1.025)	(72,482)	(1.021)	(0.249)
30	379,454	1.013	68,810	0.968	0.181
	(295,905)	(1.017)	(72,583)	(1.001)	(0.245)
令和 元 年 度	394,510	1.040	68,712	0.999	0.174
	(305,293)	(1.032)	(73,969)	(1.019)	(0.242)
2	395,303	1.002	67,994	0.990	0.172
	(300,197)	(0.983)	(73,874)	(0.999)	(0.246)
3	414,824	1.049	67,006	0.985	0.162
令和 3 年 度 市町 国保組合	418,061	1.092	65,421	0.963	0.156
	179,429	1.171	182,301	1.155	1.016

(注) 1 1人当たり保険給付費は、療養諸費保険者負担分、高額療養費、高額介護合算療養費、その他の保険給付費の支給決定額の合計による。

2 () 書きは、全国平均

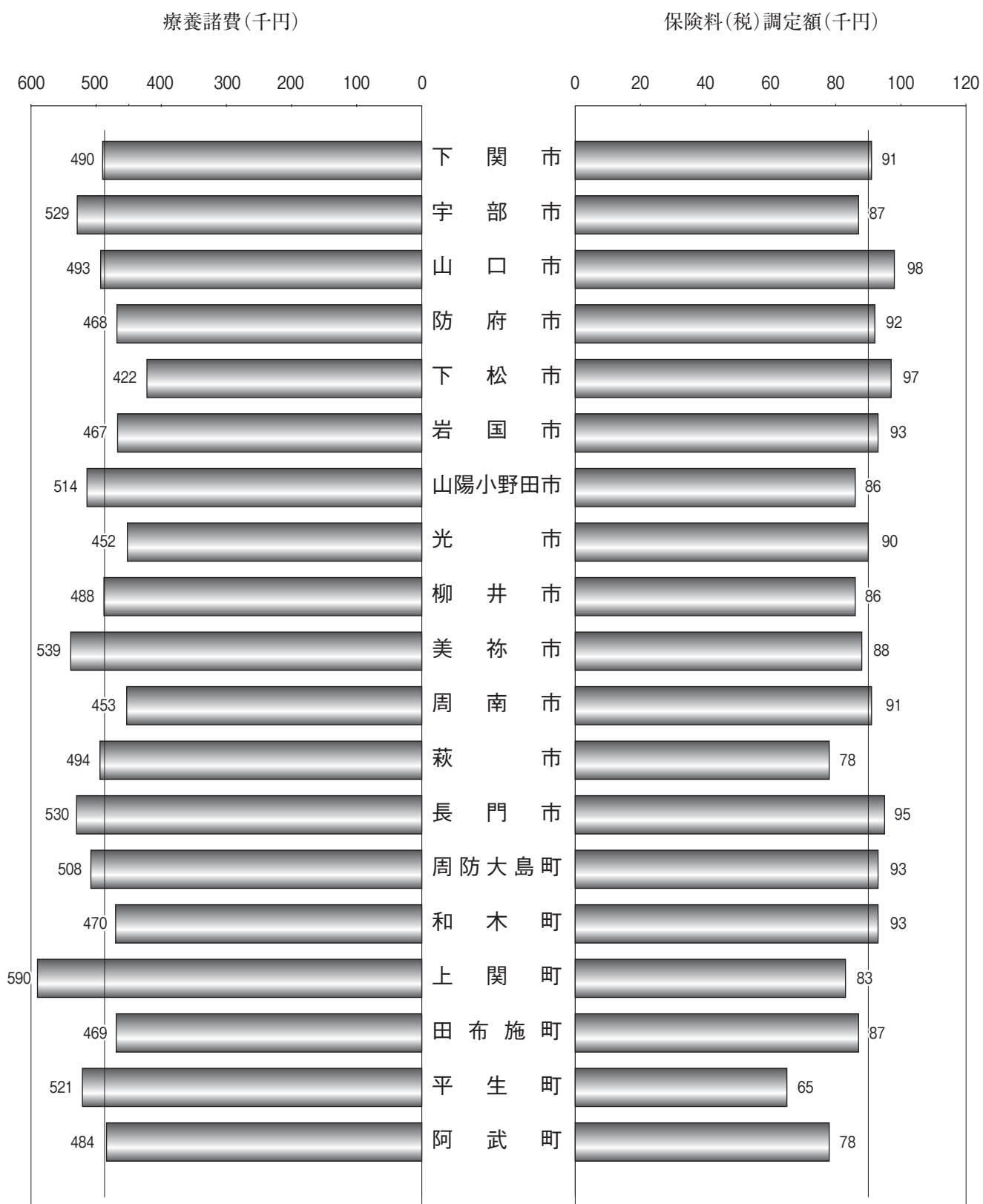
6 療養諸費と保険料（税）との関係

県内各市町の1人当たり療養諸費と1人当たり保険料（税）現年度分調定額についてみると図4のとおりである。

令和3年度における1人当たりの療養諸費の県市町平均は487,054円で、前年度県市町平均の465,447円より、21,607円上回っている。

また、令和2年度で全国市町村平均と比較すると、全国平均の370,881円に対し、本県は465,447円であり、県平均が94,566円（25.5%）上回っている。

図4 1人当たり療養諸費と1人当たり保険料(税)
現年度分調定額(3~2ベース)



県市町平均1人当たり
487,054円

保険料(税)調定額
県市町平均1人当たり
90,755円

Ⅱ 国民健康保険事業状況報告書統計表

第1表 年度別・月別

一般状況

年度別 月別	保 險 者 数			世 帯	
	市 町	国保組合	計	市 町	国保組合
平成 22 年度	19	1	20	227,850	3,230
23	19	1	20	226,132	3,217
24	19	1	20	223,936	3,062
25	19	1	20	221,385	3,048
26	19	1	20	218,385	2,973
27	19	1	20	212,631	2,807
28	19	1	20	204,493	2,725
29	19	1	20	197,706	2,698
30	19	1	20	193,279	2,641
令和 元 年度	19	1	20	188,836	2,598
2	19	1	20	187,377	2,460
3	19	1	20	182,306	2,356
令和 3年 4月	19	1	20	189,640	2,454
5月	19	1	20	189,271	2,444
6月	19	1	20	188,480	2,432
7月	19	1	20	188,028	2,430
8月	19	1	20	187,501	2,418
9月	19	1	20	186,865	2,418
10月	19	1	20	186,304	2,417
11月	19	1	20	185,553	2,414
12月	19	1	20	184,939	2,382
令和 4年 1月	19	1	20	183,995	2,364
2月	19	1	20	183,131	2,356
3月	19	1	20	182,306	2,356

一般状況（年度末・月末分）

（事業年報A表）

数	被 保 険 者 数			事 務 職 員 数		
	計	市 町	国保組合	計	市 町	国保組合
231,080	373,076	5,130	378,206	285	4	289
229,349	368,597	5,049	373,646	306	3	309
226,998	362,816	5,067	367,883	312	3	315
224,433	355,662	5,049	360,711	303	3	306
221,358	347,433	4,858	352,291	295	3	298
215,438	333,859	4,521	338,380	299	3	302
207,218	316,541	4,341	320,882	299	3	302
200,404	301,814	4,274	306,088	298	3	301
195,920	291,462	4,190	295,652	290	3	293
191,434	281,774	4,062	285,836	290	3	293
189,837	277,427	3,873	281,300	287	3	290
184,662	266,787	3,717	270,504	287	3	290
192,094	280,937	3,856	284,793	286	3	289
191,715	280,092	3,829	283,921	286	3	289
190,912	278,577	3,816	282,393	286	3	289
190,458	277,700	3,811	281,511	286	3	289
189,919	276,631	3,802	280,433	286	3	289
189,283	275,380	3,803	279,183	286	3	289
188,721	274,261	3,807	278,068	286	3	289
187,967	272,793	3,795	276,588	286	3	289
187,321	271,583	3,748	275,331	286	3	289
186,359	269,943	3,727	273,670	287	3	290
185,487	268,453	3,717	272,170	287	3	290
184,662	266,787	3,717	270,504	287	3	290

第2表 年度別・月別

保険給付状況（療養の給付等内訳）

年度別 月別	療養の給付等（診療費）					
	入院			入院外		
	件数	日数	費用額	件数	日数	費用額
平成 27年度	112,263	2,054,549	59,390,233,261	3,370,122	5,574,491	47,810,721,641
28	109,854	2,014,241	58,329,012,542	3,268,040	5,320,943	46,109,015,093
29	106,747	1,962,626	57,526,973,194	3,130,189	5,030,285	44,940,617,743
30	103,150	1,894,891	56,182,871,644	3,026,818	4,783,274	43,961,615,662
令和元年度	101,328	1,885,384	56,580,736,318	2,936,777	4,575,100	43,428,867,549
2	96,535	1,817,353	55,270,603,350	2,727,394	4,167,803	41,370,246,548
3	96,496	1,797,387	56,174,832,349	2,770,444	4,235,639	42,811,667,225
令和 3年 3月	8,277	154,642	4,914,316,544	239,858	378,814	3,820,663,735
4月	8,047	148,979	4,703,629,838	238,309	373,035	3,741,258,011
5月	7,905	151,515	4,648,926,663	223,511	335,445	3,387,428,158
6月	8,272	151,259	4,781,214,887	239,056	370,925	3,643,060,494
7月	8,119	151,417	4,642,260,377	236,135	364,422	3,587,238,096
8月	7,963	150,225	4,566,612,524	228,459	346,036	3,535,064,515
9月	8,272	151,785	4,847,463,859	230,359	353,468	3,587,263,207
10月	8,303	153,518	4,885,193,266	236,182	365,845	3,692,469,754
11月	8,295	150,761	4,800,187,823	233,123	357,915	3,587,934,423
12月	7,967	151,072	4,617,311,580	236,016	359,871	3,597,182,325
令和 4年 1月	7,572	147,982	4,455,341,438	216,395	318,675	3,378,617,297
2月	7,504	134,232	4,312,373,550	213,041	311,188	3,253,487,210

(注1) 数値は国保組合を含む総計である。

(注2) 療養の給付等は、3月～2月ベースで算出している。

保険給付状況（療養の給付等内訳）

年度別 月別	療養の給付等					
	調剤			診療費＋調剤		
	件数	回数	費用額	件数	日数	費用額
平成 27年度	2,241,130	2,817,953	28,258,430,820	6,373,863	8,948,274	144,389,144,926
28	2,178,246	2,713,029	25,709,893,051	6,185,885	8,584,875	138,714,632,167
29	2,098,356	2,587,329	24,546,292,954	5,953,968	8,189,853	135,340,617,271
30	2,043,159	2,493,595	23,039,880,991	5,783,602	7,832,670	131,294,336,503
令和元年度	2,001,998	2,420,350	23,005,059,538	5,655,591	7,585,361	130,962,147,175
2	1,901,323	2,263,425	22,414,437,341	5,291,023	7,010,045	126,858,931,919
3	1,935,546	2,300,447	22,801,017,967	5,390,146	7,063,248	129,847,590,273
令和 3年 3月	167,378	203,327	2,052,565,742	468,105	630,537	11,542,481,191
4月	167,539	203,368	1,990,957,911	463,823	612,608	11,138,164,640
5月	155,667	181,452	1,743,536,121	433,858	567,158	10,400,394,322
6月	166,349	199,713	1,889,587,529	464,219	612,688	11,026,254,236
7月	164,611	198,139	1,918,930,765	457,774	601,802	10,813,760,874
8月	158,876	189,137	1,897,829,184	442,205	576,168	10,624,294,333
9月	159,084	189,604	1,894,020,948	446,215	589,713	10,995,730,184
10月	164,610	196,204	1,905,372,110	459,646	608,803	11,184,804,640
11月	162,124	192,774	1,902,026,831	453,853	598,134	11,001,906,137
12月	165,830	196,743	2,031,417,953	461,436	599,565	10,952,486,648
令和 4年 1月	153,251	176,964	1,801,146,163	422,986	544,508	10,225,637,458
2月	150,227	173,022	1,773,626,710	416,026	521,564	9,941,675,610

(注1) 数値は国保組合を含む総計、診療費＋調剤の日数は調剤回数を含まない。

(注2) 療養の給付等は、3月～2月ベースで算出している。

保険給付状況（その1）

【一般+退職】（3～2ベース）

療 養 の 給 付 等 （ 診 療 費 ）					
歯 科			小 計		
件 数	日 数	費 用 額	件 数	日 数	費 用 額
650,348	1,319,234	8,929,759,204	4,132,733	8,948,274	116,130,714,106
629,745	1,249,691	8,566,711,481	4,007,639	8,584,875	113,004,739,116
618,676	1,196,942	8,326,733,380	3,855,612	8,189,853	110,794,324,317
610,475	1,154,505	8,109,968,206	3,740,443	7,832,670	108,254,455,512
615,488	1,124,877	7,947,483,770	3,653,593	7,585,361	107,957,087,637
565,771	1,024,889	7,803,644,680	3,389,700	7,010,045	104,444,494,578
587,660	1,030,222	8,060,072,732	3,454,600	7,063,248	107,046,572,306
52,592	97,081	754,935,170	300,727	630,537	9,489,915,449
49,928	90,594	702,318,880	296,284	612,608	9,147,206,729
46,775	80,198	620,503,380	278,191	567,158	8,656,858,201
50,542	90,504	712,391,326	297,870	612,688	9,136,666,707
48,909	85,963	665,331,636	293,163	601,802	8,894,830,109
46,907	79,907	624,788,110	283,329	576,168	8,726,465,149
48,500	84,460	666,982,170	287,131	589,713	9,101,709,236
50,551	89,440	701,769,510	295,036	608,803	9,279,432,530
50,311	89,458	711,757,060	291,729	598,134	9,099,879,306
51,623	88,622	706,574,790	295,606	599,565	8,921,068,695
45,768	77,851	590,532,560	269,735	544,508	8,424,491,295
45,254	76,144	602,188,140	265,799	521,564	8,168,048,900

【一般+退職】（3～2ベース）

療 養 の 給 付 等					
食 事 療 養 ・ 生 活 療 養			訪 問 看 護		
件 数	回 数	費 用 額	件 数	日 数	費 用 額
107,569	5,524,389	3,725,002,222	7,547	54,143	598,338,550
105,472	5,426,417	3,623,100,350	8,286	57,798	640,891,540
102,584	5,293,959	3,531,349,122	9,049	62,442	684,212,470
99,284	5,110,948	3,411,145,002	10,882	69,441	776,070,680
97,610	5,086,005	3,399,076,467	11,655	74,806	841,093,025
92,832	4,962,507	3,319,294,346	12,632	83,737	947,339,450
92,594	4,898,113	3,275,637,482	13,553	93,083	1,051,064,190
7,970	420,433	281,512,956	1,151	8,300	92,592,440
7,762	404,984	271,300,279	1,113	7,697	87,363,970
7,591	413,223	276,593,967	1,099	7,141	82,162,970
7,927	412,632	275,870,463	1,129	7,987	89,880,500
7,825	414,795	277,199,712	1,112	7,780	87,633,220
7,640	409,905	274,256,646	1,124	7,653	86,531,910
7,940	412,463	275,803,582	1,140	7,911	88,588,820
7,796	417,263	278,857,794	1,138	8,041	90,640,100
7,968	410,209	273,619,959	1,183	8,121	90,887,600
7,726	411,467	274,969,987	1,154	8,154	92,021,890
7,248	403,107	269,904,346	1,112	7,305	83,187,170
7,201	367,632	245,747,791	1,098	6,993	79,573,600

第2表 年度別・月別

保険給付状況（療養の給付等内訳）

年度別 月別	療養の給付等			療養費等		
	合計			食事療養 生活療養 件数	療養費	
	件数	日数	費用額		診療 件数	費用額
平成 27年度	6,381,410	9,002,417	148,712,485,698	265	3,000	49,933,654
28	6,194,171	8,642,673	142,978,624,057	264	4,159	69,882,261
29	5,963,017	8,252,295	139,556,178,863	254	3,432	78,241,283
30	5,794,484	7,902,111	135,481,552,185	290	3,938	72,539,407
令和 元年度	5,667,246	7,660,167	135,202,316,667	281	3,471	68,924,218
2	5,303,655	7,093,782	131,125,565,715	258	3,503	75,337,149
3	5,403,699	7,156,331	134,174,291,945	292	3,605	71,109,493
令和 3年 3月	469,256	638,837	11,916,586,587	23	339	4,988,627
4月	464,936	620,305	11,496,828,889	17	423	4,752,600
5月	434,957	574,299	10,759,151,259	18	293	7,054,000
6月	465,348	620,675	11,392,005,199	13	296	4,315,421
7月	458,886	609,582	11,178,593,806	16	236	12,986,952
8月	443,329	583,821	10,985,082,889	37	213	2,107,451
9月	447,355	597,624	11,360,122,586	38	359	5,449,560
10月	460,784	616,844	11,554,302,534	22	252	3,959,750
11月	455,036	606,255	11,366,413,696	23	186	5,179,290
12月	462,590	607,719	11,319,478,525	28	246	2,936,380
令和 4年 1月	424,098	551,813	10,578,728,974	36	463	13,876,709
2月	417,124	528,557	10,266,997,001	21	299	3,502,753

(注1) 数値は国保組合を含む総計、合計の件数は食事療養を含まず、合計の日数は調剤回数及び食事療養を含まない。

(注2) 療養の給付等は、3月～2月ベースで算出している。

保険給付状況（医療給付の状況）

年度別 月別	療養費等				
	ハリ・キュウ		その他		小
	件数	費用額	件数	費用額	件数
平成 27年度	2,190	25,367,355	8	3,434,980	111,688
28	2,061	23,757,140	94	1,007,638	105,991
29	1,966	23,859,575	53	635,453	97,189
30	1,988	23,934,790	279	1,168,383	91,651
令和 元年度	1,969	24,558,335	80	427,272	87,595
2	2,010	25,988,810	42	897,195	75,853
3	2,623	34,151,470	19	441,420	77,378
令和 3年 3月	187	2,201,360	0	0	6,069
4月	176	2,202,620	1	95,252	6,595
5月	210	2,929,280	0	0	6,593
6月	225	3,139,960	0	0	6,301
7月	235	3,045,720	0	0	6,667
8月	221	2,959,200	2	0	6,464
9月	253	3,311,900	1	95,800	6,436
10月	221	3,095,950	0	0	6,336
11月	231	2,918,440	1	93,679	6,557
12月	232	2,776,190	0	0	6,802
令和 4年 1月	214	2,653,820	14	156,689	6,604
2月	218	2,917,030	0	0	5,954

(注1) 数値は国保組合を含む総計である。

(注2) 療養の給付等は、3月～2月ベースで算出している。

(注3) 療養費等は、月別の「令和3年3月～令和4年2月」を「令和3年4月～令和4年3月」と読み替えるものとする。

保険給付状況（その2）

【一般+退職】（3～2ベース）

療 養 費 等					
補 装 具		療 養 費		アンマ・マッサージ	
件 数	費 用 額	件 数	費 用 額	件 数	費 用 額
4,824	149,980,770	99,698	741,475,858	1,968	69,722,450
4,671	150,256,114	93,024	684,114,130	1,982	70,864,950
4,548	136,740,945	85,045	605,911,043	2,145	77,062,565
4,363	135,219,601	78,935	558,797,549	2,148	78,067,545
4,170	134,772,911	75,798	537,842,450	2,107	71,011,120
3,873	120,375,118	64,325	476,061,429	2,100	71,218,810
3,891	126,702,627	65,264	474,913,480	1,976	67,929,820
351	11,669,071	5,022	35,206,835	170	5,510,970
381	10,815,592	5,455	41,784,697	159	5,477,980
321	9,415,192	5,602	42,023,298	167	6,259,270
301	9,467,035	5,324	38,683,096	155	5,723,630
343	11,835,648	5,678	42,279,331	175	5,639,690
323	10,439,911	5,548	41,036,787	157	5,529,210
302	10,227,910	5,362	37,775,382	159	5,316,420
305	9,944,665	5,410	39,505,043	148	4,967,650
314	10,604,397	5,661	41,972,439	164	5,575,790
349	11,203,907	5,782	41,744,936	193	6,643,920
293	10,474,524	5,454	38,847,695	166	5,650,120
308	10,604,775	4,966	34,053,941	163	5,635,170

【一般+退職】（3～2ベース）

療 養 費 等			療 養 諸 費 計	
計 費 用 額	移 送 費		件 数	費 用 額
	件 数	費 用 額		
1,039,915,067	3	93390	6,493,366	149,752,494,155
999,882,233	7	380300	6,300,433	143,978,886,590
922,450,864	2	154410	6,060,462	140,478,784,137
869,727,275	1	91,230	5,886,426	136,351,370,690
837,536,306	4	197,110	5,755,126	136,040,050,083
769,878,511	3	247,150	5,379,769	131,895,691,376
775,248,310	0	0	5,481,369	134,949,540,255
59,576,863	0	0	475,348	11,976,163,450
65,128,741	0	0	471,548	11,561,957,630
67,681,040	0	0	441,568	10,826,832,299
61,329,142	0	0	471,662	11,453,334,341
75,787,341	0	0	465,569	11,254,381,147
62,072,559	0	0	449,830	11,047,155,448
62,176,972	0	0	453,829	11,422,299,558
61,473,058	0	0	467,142	11,615,775,592
66,344,035	0	0	461,616	11,432,757,731
65,305,333	0	0	469,420	11,384,783,858
71,659,557	0	0	430,738	10,650,388,531
56,713,669	0	0	423,099	10,323,710,670

第2表 年度別・月別

保険給付状況（医療給付・高額療養費・その他の保険給付の状況）

年度別 月別	療養諸費用額負担区分			高額療養費・総数	
	保険者負担分	一部負担金	他法負担分	合計	
件数				高額療養費	
平成 27 年度	109,594,509,931	32,427,744,233	7,730,239,991	237,591	15,600,538,940
28	105,071,133,394	31,885,875,403	7,021,877,793	244,439	15,623,936,651
29	102,715,195,357	31,392,180,634	6,371,408,146	251,164	15,230,474,218
30	99,809,698,701	30,877,778,081	5,663,893,908	240,864	15,067,780,912
令和 元 年度	99,951,396,444	30,819,827,305	5,268,826,334	254,769	15,204,127,443
2	97,291,013,671	29,624,716,868	4,979,960,837	262,799	15,266,629,493
3	99,855,219,775	30,016,215,195	5,078,105,285	273,182	15,565,385,966
令和 3年 3月	8,854,495,576	2,666,991,548	454,676,326	21,167	1,167,162,409
4月	8,553,172,377	2,585,494,718	423,290,535	20,403	1,347,113,879
5月	8,001,500,600	2,418,160,001	407,171,698	21,893	1,307,885,048
6月	8,469,974,602	2,551,059,671	432,300,068	23,540	1,278,016,711
7月	8,324,343,303	2,497,590,605	432,447,239	20,644	1,279,754,646
8月	8,172,520,681	2,448,281,064	426,353,703	21,310	1,251,809,768
9月	8,455,897,182	2,534,922,398	431,479,978	23,192	1,285,130,538
10月	8,594,840,193	2,585,850,724	435,084,675	23,986	1,340,005,644
11月	8,461,997,778	2,546,561,947	424,198,006	23,372	1,336,704,103
12月	8,433,503,849	2,522,648,950	428,631,059	22,235	1,317,616,038
令和 4年 1月	7,886,605,091	2,369,172,070	394,611,370	23,358	1,293,351,097
2月	7,646,368,543	2,289,481,499	387,860,628	28,082	1,360,833,874

(注1) 数値は国保組合を含む総計である。

(注2) 療養の給付等は、3月～2月ベースで算出している。

(注3) 療養費等は、月別の「令和3年3月～令和4年2月」を「令和3年4月～令和4年3月」と読み替えるものとする。

保険給付状況（その他の保険給付の状況・診療費諸率）

年度別 月別	その他の保険給付				療養の給付（診療費）諸率		
	その他任意給付		計		受診率		
	件数	給付額	件数	給付額	入院	入院外	歯科
平成 27 年度	0	0	3,544	570,209,797	32.162	965.502	186.317
28	0	0	3,376	523,394,474	33.006	981.883	189.207
29	0	0	3,244	465,132,000	33.774	990.375	195.746
30	0	0	3,094	418,994,968	33.946	996.113	200.905
令和 元 年度	0	0	3,022	402,225,978	34.591	1,002.539	210.111
2	0	0	2,900	367,396,567	33.789	954.636	198.030
3	0	0	2,914	346,321,198	34.574	992.631	210.555
令和 3年 3月	0	0	184	21,864,061	2.906	84.222	18.467
4月	0	0	232	28,659,382	2.834	83.935	17.585
5月	0	0	291	31,630,000	2.799	79.149	16.564
6月	0	0	229	27,352,084	2.938	84.919	17.954
7月	0	0	211	27,654,495	2.895	84.204	17.441
8月	0	0	230	30,490,428	2.852	81.831	16.802
9月	0	0	246	30,476,919	2.975	82.843	17.442
10月	0	0	237	28,618,902	3.002	85.391	18.277
11月	0	0	223	21,553,118	3.013	84.670	18.273
12月	0	0	255	32,814,771	2.911	86.241	18.863
令和 4年 1月	0	0	274	31,006,296	2.782	79.507	16.816
2月	0	0	302	34,200,742	2.774	78.757	16.730

(注1) 数値は国保組合を含む総計である。

(注2) その他の保険給付は、月別の「令和3年3月～令和4年2月」を「令和3年4月～令和4年3月」と読み替えるものとする。

保険給付状況（その3）

【一般+退職】（3～2ベース）

そ の 他 の 保 険 給 付							
出産育児給付		葬 祭 給 付		傷 病 手 当 金		出 産 手 当 金	
件 数	給 付 額	件 数	給 付 額	件 数	給 付 額	件 数	給 付 額
1,072	449,570,797	2,464	118,890,000	8	1,749,000	0	0
969	406,086,474	2,400	116,375,000	7	933,000	0	0
829	347,620,000	2,404	115,820,000	11	1,692,000	0	0
724	302,260,968	2,360	114,670,000	10	2,064,000	0	0
686	286,908,978	2,324	112,950,000	12	2,367,000	0	0
603	251,580,080	2,266	110,480,000	31	5,336,487	0	0
533	223,209,635	2,291	111,500,000	90	11,611,563	0	0
35	14,509,635	146	7,110,000	3	244,426	0	0
47	19,724,000	183	8,800,000	2	135,382	0	0
47	19,692,000	241	11,590,000	3	348,000	0	0
40	16,720,000	182	9,020,000	7	1,612,084	0	0
46	19,240,000	161	7,730,000	4	684,495	0	0
46	19,272,000	176	8,530,000	8	2,688,428	0	0
49	20,532,000	188	9,270,000	9	674,919	0	0
45	18,836,000	186	9,180,000	6	602,902	0	0
28	11,714,566	192	9,400,000	3	438,552	0	0
54	22,693,434	195	9,550,000	6	571,337	0	0
46	19,263,170	223	10,780,000	5	963,126	0	0
50	21,012,830	218	10,540,000	34	2,647,912	0	0

【一般+退職】（3～2ベース）

療 養 の 給 付 (診 療 費) 諸 率								
(100人当たり)	1 件 当 たり 日 数				1 件 当 たり 診 療 費			
計	入 院	入 院 外	歯 科	計	入 院	入 院 外	歯 科	計
1,183.981	18.30	1.65	2.03	2.17	529,028	14,187	13,731	28,100
1,204.095	18.34	1.63	1.98	2.14	530,968	14,109	13,603	28,197
1,219.895	18.39	1.61	1.93	2.12	538,910	14,357	13,459	28,736
1,230.964	18.37	1.58	1.89	2.09	544,672	14,524	13,285	28,942
1,247.241	18.61	1.56	1.83	2.08	558,392	14,788	12,912	29,548
1,186.454	18.83	1.53	1.81	2.07	572,545	15,168	13,793	30,812
1,237.760	18.63	1.53	1.75	2.04	582,147	15,453	13,716	30,987
105.595	18.68	1.58	1.85	2.10	593,732	15,929	14,355	31,557
104.354	18.51	1.57	1.81	2.07	584,520	15,699	14,067	30,873
98.512	19.17	1.50	1.71	2.04	588,100	15,156	13,266	31,118
105.811	18.29	1.55	1.79	2.06	578,000	15,239	14,095	30,673
104.539	18.65	1.54	1.76	2.05	571,777	15,191	13,603	30,341
101.485	18.87	1.51	1.70	2.03	573,479	15,474	13,320	30,800
103.259	18.35	1.53	1.74	2.05	586,009	15,572	13,752	31,699
106.670	18.49	1.55	1.77	2.06	588,365	15,634	13,882	31,452
105.956	18.17	1.54	1.78	2.05	578,684	15,391	14,147	31,193
108.015	18.96	1.52	1.72	2.03	579,555	15,241	13,687	30,179
99.105	19.54	1.47	1.70	2.02	588,397	15,613	12,903	31,232
98.261	17.89	1.46	1.68	1.96	574,677	15,272	13,307	30,730

(注) 療養の給付等は、3月～2月ベースで算出している。

第3表 令和3年度 保険者別

一般状況

No.	保険者名	事業開始 年月日	世帯数		被保険者数						介護保険第2号被 保険者数		介護保険第2号世帯数	
					総数		退職被保険者等		一般被保険者					
			年度末現在	年度平均	年度末現在	年度平均	年度末現在	年度平均	年度末現在	年度平均	年度末現在	年度平均	年度末現在	年度平均
1	下関市	2005. 2. 13	35, 837	36, 766	51, 859	53, 637	0	0	51, 859	53, 637	14, 366	14, 806	12, 683	13, 047
2	宇部市	1958. 10. 1	21, 255	21, 782	30, 964	32, 033	0	0	30, 964	32, 033	8, 290	8, 499	7, 320	7, 476
3	山口市	2005. 10. 1	22, 961	23, 468	33, 992	34, 914	0	0	33, 992	34, 914	9, 197	9, 416	8, 044	8, 226
6	防府市	1955. 4. 10	14, 287	14, 639	20, 791	21, 468	0	0	20, 791	21, 468	5, 538	5, 716	4, 900	5, 046
7	下松市	1953. 7. 1	6, 592	6, 760	9, 811	10, 091	0	0	9, 811	10, 091	2, 697	2, 738	2, 355	2, 383
8	岩国市	2006. 3. 20	18, 424	18, 779	27, 106	27, 830	0	0	27, 106	27, 830	7, 381	7, 586	6, 576	6, 728
9	山陽小野田市	2005. 3. 22	7, 951	8, 087	11, 796	12, 077	0	0	11, 796	12, 077	2, 932	3, 026	2, 571	2, 652
10	光市	2004. 10. 4	6, 506	6, 730	9, 646	10, 067	0	0	9, 646	10, 067	2, 440	2, 541	2, 161	2, 242
12	柳井市	2005. 2. 21	4, 745	4, 850	7, 053	7, 274	0	0	7, 053	7, 274	2, 032	2, 100	1, 777	1, 821
13	美祿市	2008. 3. 21	3, 394	3, 464	5, 015	5, 162	0	0	5, 015	5, 162	1, 156	1, 183	1, 008	1, 033
59	周南市	2003. 4. 21	18, 815	19, 328	27, 120	28, 065	0	0	27, 120	28, 065	7, 330	7, 577	6, 492	6, 673
60	萩市	2005. 3. 6	7, 467	7, 728	10, 968	11, 380	0	0	10, 968	11, 380	2, 917	3, 049	2, 536	2, 645
61	長門市	2005. 3. 22	5, 264	5, 394	7, 727	8, 004	0	0	7, 727	8, 004	2, 043	2, 145	1, 782	1, 859
15	周防大島町	2004. 10. 1	3, 079	3, 116	4, 466	4, 567	0	0	4, 466	4, 567	1, 292	1, 329	1, 114	1, 142
19	和木町	1949. 8. 1	690	711	1, 050	1, 099	0	0	1, 050	1, 099	279	295	255	264
28	上関町	1960. 4. 1	522	549	748	782	0	0	748	782	211	223	187	197
30	田布施町	1956. 4. 1	2, 187	2, 227	3, 180	3, 265	0	0	3, 180	3, 265	873	875	774	773
31	平生町	1955. 1. 1	1, 700	1, 744	2, 547	2, 644	0	0	2, 547	2, 644	686	702	588	600
52	阿武町	1955. 1. 1	630	634	948	956	0	0	948	956	247	258	214	224
302	医師国保	1958. 8. 1	2, 356	2, 407	3, 717	3, 786	—	—	3, 717	3, 786	1, 796	1, 853	0	0
	市計		173, 498	177, 775	253, 848	262, 002	0	0	253, 848	262, 002	68, 319	70, 382	60, 205	61, 831
	町計		8, 808	8, 981	12, 939	13, 313	0	0	12, 939	13, 313	3, 588	3, 682	3, 132	3, 200
	市町計		182, 306	186, 756	266, 787	275, 315	0	0	266, 787	275, 315	71, 907	74, 064	63, 337	65, 031
	組合計		2, 356	2, 407	3, 717	3, 786	—	—	3, 717	3, 786	1, 796	1, 853	0	0
	総計		184, 662	189, 163	270, 504	279, 101	0	0	270, 504	279, 101	73, 703	75, 917	63, 337	65, 031

一般状況(その1)

(事業年報A表)

特定世帯数		特定継続世帯数		標準負担額の減額状況	世帯の継続性を認めた世帯数(市町村内転居除く)	その他保険給付					年度末現在事務職員数			一部負担割合		No.
年度末現在	年度平均	年度末現在	年度平均			年度平均	出産児	葬祭	傷手病当	出産当	その他	専任	兼任	計	法割	
4,193	3,616	656	649	3,998	106	420,000	50,000	○(注1)※	0	0	38	6	44	○		1
2,134	2,034	260	310	2,291	10	420,000	40,000	○(注1)※	0	0	20	2	22	○		2
2,776	2,397	386	382	1,581	18	420,000	50,000	○(注1)※	0	0	20	4	24	○		3
1,542	1,466	184	213	1,070	33	420,000	50,000	○(注1)※	0	0	20	2	22	○		6
722	705	86	105	355	6	420,000	50,000	○(注1)※	0	0	4	10	14	○		7
1,987	1,913	253	304	1,216	5	420,000	50,000	○(注1)※	0	0	20	7	27	○		8
876	840	87	110	541	4	420,000	50,000	○(注1)※	0	0	13	0	13	○		9
913	922	64	85	356	5	420,000	50,000	○(注1)※	0	0	7	0	7	○		10
489	460	64	75	394	34	420,000	50,000	○(注1)※	0	0	4	3	7	○		12
384	361	59	69	232	23	420,000	50,000	○(注1)※	0	0	3	5	8	○		13
1,971	1,911	232	281	1,179	28	420,000	50,000	○(注1)※	0	0	15	10	25	○		59
906	797	162	162	486	4	420,000	40,000	○(注1)※	0	0	7	32	39	○		60
543	511	82	92	353	0	420,000	50,000	○(注1)※	0	0	5	9	14	○		61
345	342	46	49	349	0	420,000	50,000	○(注1)※	0	0	6	1	7	○		15
70	68	15	16	38	3	420,000	50,000	○(注1)※	0	0	1	2	3	○		19
54	51	5	7	39	0	420,000	50,000	○(注1)※	0	0	1	1	2	○		28
255	256	28	33	114	2	420,000	50,000	○(注1)※	0	0	2	2	4	○		30
207	196	29	33	118	1	420,000	50,000	○(注1)※	0	0	2	1	3	○		31
59	56	4	6	29	0	420,000	50,000	○(注1)※	0	0	1	1	2	○		52
0	0	0	0	1	0	420,000	○(注)※	○(注2)※	0	0	0	3	3	○		302
19,436	17,933	2,575	2,837	14,052	276			※1条例による			176	90	266			
990	969	127	144	687	6		※甲種組合員20万円、その他10万円	※2疾病・傷病で10日を超えて休業・休職した際、11日目から起算して最高180日間一日につき6,000円(甲種)3,000円(乙種)			13	8	21			
20,426	18,902	2,702	2,981	14,739	282						189	98	287			
0	0	0	0	1	0						0	3	3			
20,426	18,902	2,702	2,981	14,740	282						189	101	290			

第3表 令和3年度 保険者別

一般状況

No.	保 険 者 名	被 保 険 者 総 数 (再掲)							
		未就学児		前期高齢者		70歳以上一般		70歳以上現役並み所得者	
		年度末現在	年度平均	年度末現在	年度平均	年度末現在	年度平均	年度末現在	年度平均
1	下 関 市	1,024	1,001	28,046	29,169	17,250	17,642	705	744
2	宇 部 市	591	585	17,145	17,851	10,662	10,915	381	403
3	山 口 市	674	606	18,431	19,102	10,995	11,308	606	590
6	防 府 市	383	367	11,696	12,093	7,119	7,258	298	298
7	下 松 市	182	164	5,506	5,697	3,271	3,337	218	210
8	岩 国 市	598	572	15,059	15,502	8,718	8,918	487	489
9	山陽小野田市	213	204	7,001	7,173	4,266	4,285	130	152
10	光 市	135	138	5,806	6,063	3,497	3,575	220	254
12	柳 井 市	114	116	3,896	4,014	2,335	2,376	75	82
13	美 祿 市	45	43	3,260	3,364	1,997	2,016	67	62
59	周 南 市	417	404	15,382	15,881	9,153	9,348	520	505
60	萩 市	153	144	6,558	6,781	3,841	3,921	159	160
61	長 門 市	95	97	4,750	4,880	2,746	2,792	116	115
15	周防大島町	63	59	2,550	2,614	1,535	1,572	54	50
19	和 木 町	14	16	587	600	317	318	20	23
28	上 関 町	15	14	441	459	253	254	14	11
30	田 布 施 町	44	38	1,809	1,872	1,061	1,086	59	72
31	平 生 町	40	40	1,496	1,568	878	905	27	28
52	阿 武 町	6	3	583	586	332	323	20	22
302	医 師 国 保	98	92	638	625	46	54	222	219
	市 計	4,624	4,441	142,536	147,570	85,850	87,691	3,982	4,064
	町 計	182	170	7,466	7,699	4,376	4,458	194	206
	市 町 計	4,806	4,611	150,002	155,269	90,226	92,149	4,176	4,270
	組 合 計	98	92	638	625	46	54	222	219
	総 計	4,904	4,703	150,640	155,894	90,272	92,203	4,398	4,489

一般状況(その2)

(事業年報A表)

退職被保険者等(再掲)		一 般 被 保 険 者 (再掲)								No.
未就学児		未就学児		前期高齢者		70歳以上一般		70歳以上現役並み所得者		
年度末現在	年度平均	年度末現在	年度平均	年度末現在	年度平均	年度末現在	年度平均	年度末現在	年度平均	
0	0	1,024	1,001	28,046	29,169	17,250	17,642	705	744	1
0	0	591	585	17,145	17,851	10,662	10,915	381	403	2
0	0	674	606	18,431	19,102	10,995	11,308	606	590	3
0	0	383	367	11,696	12,093	7,119	7,258	298	298	6
0	0	182	164	5,506	5,697	3,271	3,337	218	210	7
0	0	598	572	15,059	15,502	8,718	8,918	487	489	8
0	0	213	204	7,001	7,173	4,266	4,285	130	152	9
0	0	135	138	5,806	6,063	3,497	3,575	220	254	10
0	0	114	116	3,896	4,014	2,335	2,376	75	82	12
0	0	45	43	3,260	3,364	1,997	2,016	67	62	13
0	0	417	404	15,382	15,881	9,153	9,348	520	505	59
0	0	153	144	6,558	6,781	3,841	3,921	159	160	60
0	0	95	97	4,750	4,880	2,746	2,792	116	115	61
0	0	63	59	2,550	2,614	1,535	1,572	54	50	15
0	0	14	16	587	600	317	318	20	23	19
0	0	15	14	441	459	253	254	14	11	28
0	0	44	38	1,809	1,872	1,061	1,086	59	72	30
0	0	40	40	1,496	1,568	878	905	27	28	31
0	0	6	3	583	586	332	323	20	22	52
—	—	98	92	638	625	46	54	222	219	302
0	0	4,624	4,441	142,536	147,570	85,850	87,691	3,982	4,064	
0	0	182	170	7,466	7,699	4,376	4,458	194	206	
0	0	4,806	4,611	150,002	155,269	90,226	92,149	4,176	4,270	
—	—	98	92	638	625	46	54	222	219	
0	0	4,904	4,703	150,640	155,894	90,272	92,203	4,398	4,489	

第3表 令和3年度 保険者別

一般状況

No.	保 険 者 名	被 保 険 者 増 減 内 訳							
		本 年 度 中 増							
		転 入	(再掲) 他県からの転入	社保離脱	生保廃止	出 生	後期高齢者離脱	そ の 他	計
1	下 関 市	878	692	5,992	169	120	1	356	7,516
2	宇 部 市	754	376	3,525	111	69	0	243	4,702
3	山 口 市	992	652	4,505	97	78	0	831	6,503
6	防 府 市	545	273	2,900	22	47	3	416	3,933
7	下 松 市	305	151	1,278	12	20	3	71	1,689
8	岩 国 市	641	512	3,271	75	72	3	852	4,914
9	山陽小野田市	279	148	1,633	19	27	3	11	1,972
10	光 市	206	101	1,087	27	17	0	70	1,407
12	柳 井 市	171	100	767	5	12	0	57	1,012
13	美 祿 市	116	63	518	15	6	0	48	703
59	周 南 市	680	384	3,217	36	40	1	249	4,223
60	萩 市	187	128	1,063	33	15	0	92	1,390
61	長 門 市	125	85	689	13	6	2	55	890
15	周防大島町	122	93	310	16	9	0	30	487
19	和 木 町	35	24	175	3	3	0	11	227
28	上 関 町	10	0	32	1	1	0	2	46
30	田 布 施 町	83	44	403	4	5	0	17	512
31	平 生 町	69	25	241	5	9	0	32	356
52	阿 武 町	22	9	80	1	3	0	1	107
302	医 師 国 保	0	0	196	0	12	0	201	409
	市 計	5,879	3,665	30,445	634	529	16	3,351	40,854
	町 計	341	195	1,241	30	30	0	93	1,735
	市 町 計	6,220	3,860	31,686	664	559	16	3,444	42,589
	組 合 計	0	0	196	0	12	0	201	409
	総 計	6,220	3,860	31,882	664	571	16	3,645	42,998

一般状況(その3)

(事業年報A表)

被 保 険 者 増 減 内 訳								No.
本 年 度 中 減								
転 出	(再掲) 他県への転出	社保加入	生保開始	死 亡	後期高齢者加入	そ の 他	計	
890	689	4,377	223	476	3,431	339	9,736	1
625	345	2,601	177	284	2,046	368	6,101	2
814	460	3,109	147	297	2,252	875	7,494	3
425	228	2,226	36	170	1,392	464	4,713	6
260	120	877	29	76	669	140	2,051	7
533	423	2,178	121	234	1,703	924	5,693	8
271	132	1,069	34	114	790	24	2,302	9
185	92	780	20	80	746	77	1,888	10
120	42	551	23	61	437	65	1,257	12
94	46	273	21	60	363	91	902	13
667	425	2,261	87	270	1,781	425	5,491	59
187	97	783	59	116	762	109	2,016	60
125	75	456	21	73	536	83	1,294	61
84	46	193	22	52	287	30	668	15
49	38	116	4	9	70	21	269	19
11	0	41	0	9	49	3	113	28
68	19	251	10	30	233	32	624	30
53	27	193	7	22	171	44	490	31
13	9	58	0	7	47	2	127	52
0	0	243	0	4	39	279	565	302
5,196	3,174	21,541	998	2,311	16,908	3,984	50,938	
278	139	852	43	129	857	132	2,291	
5,474	3,313	22,393	1,041	2,440	17,765	4,116	53,229	
0	0	243	0	4	39	279	565	
5,474	3,313	22,636	1,041	2,444	17,804	4,395	53,794	

一般状況(その4)

(事業年報E表)

退職被保険者等数						No.
計		被扶養者(再掲)未就学児		計(再掲)未就学児		
年度末現在	年度平均	年度末現在	年度平均	年度末現在	年度平均	
0	0	0	0	0	0	1
0	0	0	0	0	0	2
0	0	0	0	0	0	3
0	0	0	0	0	0	6
0	0	0	0	0	0	7
0	0	0	0	0	0	8
0	0	0	0	0	0	9
0	0	0	0	0	0	10
0	0	0	0	0	0	12
0	0	0	0	0	0	13
0	0	0	0	0	0	59
0	0	0	0	0	0	60
0	0	0	0	0	0	61
0	0	0	0	0	0	15
0	0	0	0	0	0	19
0	0	0	0	0	0	28
0	0	0	0	0	0	30
0	0	0	0	0	0	31
0	0	0	0	0	0	52
0	0	0	0	0	0	
0	0	0	0	0	0	
0	0	0	0	0	0	

第4表 令和3年度 保険者別

経理状況(収入状況)

No.	保険者名	保 険 料 (税)						
		一 般 被 保 険 者 分				退 職 被 保 険 者 等		
		医療給付費分	後期高齢者支援金分	介護納付金分	一般被保険者分計	医療給付費分	後期高齢者支援金分	介護納付金分
1	下 関 市	3,605,525,489	1,008,957,520	314,113,179	4,928,596,188	439,195	124,566	135,671
2	宇 部 市	1,969,685,354	589,544,850	174,516,763	2,733,746,967	1,224,934	238,019	286,294
3	山 口 市	2,471,959,575	714,979,535	250,352,900	3,437,292,010	201,479	20,258	55,573
6	防 府 市	1,533,217,915	321,748,513	132,964,565	1,987,930,993	173,211	35,610	41,684
7	下 松 市	689,780,153	230,674,688	75,406,817	995,861,658	55,153	16,639	16,619
8	岩 国 市	1,961,816,250	493,029,417	156,406,260	2,611,251,927	874,345	202,310	224,407
9	山陽小野田市	761,310,357	227,935,446	55,212,737	1,044,458,540	490,131	157,443	160,921
10	光 市	621,701,164	214,475,875	64,892,620	901,069,659	54,461	18,275	19,495
12	柳 井 市	434,784,421	142,916,787	44,286,856	621,988,064	2,581	686	734
13	美 祿 市	323,377,726	107,647,077	22,320,170	453,344,973	114,136	816	24,547
59	周 南 市	1,710,808,958	610,859,098	186,386,632	2,508,054,688	243,310	73,464	52,543
60	萩 市	634,234,376	194,059,526	59,831,213	888,125,115	2,652	819	422
61	長 門 市	522,755,257	182,125,662	53,952,781	758,833,700	104,079	26,895	22,941
15	周防大島町	288,448,725	97,561,479	32,726,170	418,736,374	67,315	30,361	23,924
19	和 木 町	66,164,263	27,549,055	7,539,732	101,253,050	0	0	0
28	上 関 町	47,255,560	12,943,619	4,302,249	64,501,428	0	0	0
30	田 布 施 町	206,418,524	58,424,042	18,634,753	283,477,319	0	0	0
31	平 生 町	114,890,062	41,557,948	13,062,790	169,510,800	0	0	0
52	阿 武 町	47,720,017	21,873,791	5,906,449	75,500,257	18,764	7,771	7,514
	市 計	17,240,956,995	5,038,953,994	1,590,643,493	23,870,554,482	3,979,667	915,800	1,041,851
	町 計	770,897,151	259,909,934	82,172,143	1,112,979,228	86,079	38,132	31,438
	市 町 計	18,011,854,146	5,298,863,928	1,672,815,636	24,983,533,710	4,065,746	953,932	1,073,289

※医師国保組合の経理状況については、平成30年度からB表の様式が異なるため別掲とします(第27表の後に掲載)。

経理状況（その1）

（事業年報B表（1））

保 険 料（税）		国庫支出金	都 道 府 県 支 出 金					No.
分	計		保険給付等交付金 （普通交付金）	保険給付等交付金（特別交付金）				
退職被保険者等分計				保険者努力支援分	特別調整交付金分	都道府県繰入金 （2号分）	特定健康診査等 負担金	
699,432	4,929,295,620	21,110,000	22,728,816,754	101,779,000	268,594,000	379,132,000	47,004,000	1
1,749,247	2,735,496,214	4,233,000	14,608,632,406	56,159,000	97,813,000	202,951,000	39,696,000	2
277,310	3,437,569,320	8,114,000	14,766,684,570	65,380,000	91,034,000	239,329,000	32,104,000	3
250,505	1,988,181,498	2,749,178	8,637,769,806	43,226,000	36,274,000	154,671,000	21,062,000	6
88,411	995,950,069	1,489,000	3,650,610,901	26,316,000	36,627,000	94,424,000	12,160,000	7
1,301,062	2,612,552,989	7,874,000	11,157,080,498	55,233,000	142,518,000	196,743,000	27,264,000	8
808,495	1,045,267,035	3,311,000	5,301,877,512	23,872,000	49,126,000	99,674,000	14,034,000	9
92,231	901,161,890	2,228,000	3,892,135,075	28,740,000	53,863,000	78,641,000	11,456,000	10
4,001	621,992,065	255,000	3,038,820,534	11,457,000	42,092,000	49,438,000	4,782,000	12
139,499	453,484,472	517,000	2,411,993,866	11,033,000	10,637,000	48,012,000	6,660,000	13
369,317	2,508,424,005	7,722,000	10,905,639,358	51,263,000	98,939,000	190,071,000	31,944,000	59
3,893	888,129,008	3,299,000	4,831,270,523	24,069,000	110,267,000	94,858,000	10,978,000	60
153,915	758,987,615	1,956,000	3,642,091,192	18,467,000	23,343,000	70,707,000	9,050,000	61
121,600	418,857,974	2,923,000	2,019,485,490	13,080,000	80,603,000	51,404,000	4,310,000	15
0	101,253,050	600,000	433,455,282	1,307,000	5,723,000	16,550,000	1,238,000	19
0	64,501,428	325,000	393,564,754	1,199,000	12,537,000	15,136,000	588,000	28
0	283,477,319	485,000	1,310,254,609	3,783,000	18,323,000	43,099,000	3,340,000	30
0	169,510,800	265,000	1,194,661,004	5,473,000	22,913,000	35,161,000	2,800,000	31
34,049	75,534,306	38,000	385,306,715	6,976,000	19,058,000	26,342,000	1,314,000	52
5,937,318	23,876,491,800	64,857,178	109,573,422,995	516,994,000	1,061,127,000	1,898,651,000	268,194,000	
155,649	1,113,134,877	4,636,000	5,736,727,854	31,818,000	159,157,000	187,692,000	13,590,000	
6,092,967	24,989,626,677	69,493,178	115,310,150,849	548,812,000	1,220,284,000	2,086,343,000	281,784,000	

第4表 令和3年度 保険者別

経理状況(収入状況)

No.	保険者名	都道府県支出金				連合会 支出金	一般会計繰入金	
		保険給付等交付金 (特別交付金)	財政安定化基金 交付金	その他	計		保険基盤安定	保険基盤安定
		保険給付費等交付金 (特別交付金)計					(保険税軽減分)	(保険者支援分)
1	下関市	796,509,000	0	0	23,525,325,754	0	1,137,840,270	579,399,299
2	宇部市	396,619,000	0	0	15,005,251,406	0	578,432,222	320,840,133
3	山口市	427,847,000	0	0	15,194,531,570	0	583,139,786	341,042,390
6	防府市	255,233,000	0	0	8,893,002,806	0	442,633,300	218,135,629
7	下松市	169,527,000	0	0	3,820,137,901	0	168,324,562	96,047,594
8	岩国市	421,758,000	0	0	11,578,838,498	0	482,556,120	268,928,767
9	山陽小野田市	186,706,000	0	0	5,488,583,512	0	205,155,690	110,947,260
10	光市	172,700,000	0	0	4,064,835,075	0	159,341,250	89,215,724
12	柳井市	107,769,000	0	0	3,146,589,534	0	147,653,920	70,895,748
13	美祢市	76,342,000	0	0	2,488,335,866	0	115,942,080	53,832,357
59	周南市	372,217,000	0	0	11,277,856,358	0	502,328,036	266,184,324
60	萩市	240,172,000	0	0	5,071,442,523	0	215,644,350	101,574,523
61	長門市	121,567,000	0	0	3,763,658,192	0	159,119,040	81,807,610
15	周防大島町	149,397,000	0	0	2,168,882,490	0	107,122,843	51,875,638
19	和木町	24,818,000	0	0	458,273,282	0	17,189,635	9,269,737
28	上関町	29,460,000	0	0	423,024,754	0	18,853,921	8,211,918
30	田布施町	68,545,000	0	0	1,378,799,609	0	60,242,675	31,074,422
31	平生町	66,347,000	0	0	1,261,008,004	0	39,115,260	19,256,513
52	阿武町	53,690,000	0	0	438,996,715	0	17,929,230	8,489,489
	市計	3,744,966,000	0	0	113,318,388,995	0	4,898,110,626	2,598,851,358
	町計	392,257,000	0	0	6,128,984,854	0	260,453,564	128,177,717
	市町計	4,137,223,000	0	0	119,447,373,849	0	5,158,564,190	2,727,029,075

経理状況（その2）

（事業年報B表(1)）

一 般 会 計 繰 入 金					直診勘定 繰入金	その他の収入	No.
職員給与等	出産育児一時金等	財政安定化支援事業	そ の 他	計			
414,008,768	31,274,666	340,034,000	164,008,397	2,666,565,400	0	105,803,280	1
231,466,722	15,871,486	288,344,000	88,870,000	1,523,824,563	0	17,035,925	2
221,847,306	18,744,057	167,106,000	87,437,000	1,419,316,539	0	63,488,781	3
138,569,735	13,813,166	188,832,000	42,498,340	1,044,482,170	0	24,063,175	6
72,085,116	5,858,667	41,222,000	19,183,000	402,720,939	0	24,760,339	7
207,704,526	19,343,734	211,264,000	96,186,549	1,285,983,696	0	40,739,966	8
114,658,170	5,876,993	95,542,000	30,423,119	562,603,232	0	14,805,299	9
65,687,690	4,189,333	42,159,000	24,159,000	384,751,997	0	14,205,736	10
52,576,360	2,789,333	65,462,000	17,884,000	357,261,361	0	19,205,020	12
63,553,730	1,400,000	49,945,000	15,921,000	300,594,167	0	14,899,745	13
199,938,842	10,635,933	0	64,315,000	1,043,402,135	0	59,619,565	59
97,730,867	3,395,986	107,715,000	26,350,000	552,410,726	0	21,732,360	60
83,567,666	1,658,666	75,664,000	19,485,000	421,301,982	0	3,997,889	61
48,939,086	1,400,000	49,581,000	14,858,000	273,776,567	0	7,525,960	15
7,432,696	1,120,000	2,152,500	1,330,000	38,494,568	0	586,836	19
28,953,857	280,000	9,151,000	3,452,000	68,902,696	0	2,972,600	28
29,171,786	1,960,000	22,130,000	9,388,000	153,966,883	0	7,634,745	30
33,517,046	1,949,333	23,188,000	8,547,000	125,573,152	0	2,465,151	31
18,242,977	840,000	7,537,000	2,261,000	55,299,696	0	67,050	52
1,963,395,498	134,852,020	1,673,289,000	696,720,405	11,965,218,907	0	424,357,080	
166,257,448	7,549,333	113,739,500	39,836,000	716,013,562	0	21,252,342	
2,129,652,946	142,401,353	1,787,028,500	736,556,405	12,681,232,469	0	445,609,422	

第4表 令和3年度 保険者別

経理状況(収入状況及び支出状況)

No.	保険者名	収入小計 (単年度収入) (A)	総務費	保 険 給 付 費			
				一般被保険者分			
				療養給付費	療養費	小計	高額療養費
1	下 関 市	31,248,100,054	470,179,247	19,389,155,876	144,396,637	19,533,552,513	3,133,148,055
2	宇 部 市	19,285,841,108	264,019,297	12,473,038,969	83,717,078	12,556,756,047	2,016,586,191
3	山 口 市	20,123,020,210	242,929,732	12,715,487,157	92,893,470	12,808,380,627	1,923,788,399
6	防 府 市	11,952,478,827	143,674,813	7,419,440,770	37,264,301	7,456,705,071	1,160,948,211
7	下 松 市	5,245,058,248	77,283,168	3,162,697,472	16,064,710	3,178,762,182	461,878,392
8	岩 国 市	15,525,989,149	223,859,067	9,591,461,044	44,388,033	9,635,849,077	1,499,940,497
9	山陽小野田市	7,114,570,078	117,226,222	4,568,424,661	31,108,178	4,599,532,839	689,082,537
10	光 市	5,367,182,698	71,295,690	3,361,470,097	10,479,906	3,371,950,003	510,916,705
12	柳 井 市	4,145,302,980	56,866,556	2,611,627,040	9,165,392	2,620,792,432	411,162,168
13	美 祢 市	3,257,831,250	65,607,997	2,080,868,763	10,514,299	2,091,383,062	315,296,182
59	周 南 市	14,897,024,063	211,144,602	9,395,506,983	35,813,155	9,431,320,138	1,447,220,352
60	萩 市	6,537,013,617	107,871,567	4,146,922,318	22,614,728	4,169,537,046	657,018,055
61	長 門 市	4,949,901,678	88,268,737	3,115,867,054	14,335,737	3,130,202,791	498,068,231
15	周防大島町	2,871,965,991	43,023,788	1,717,251,030	4,352,516	1,721,603,546	293,767,036
19	和 木 町	599,207,736	8,613,531	374,883,114	1,624,475	376,507,589	55,789,645
28	上 関 町	559,726,478	29,908,157	338,426,748	1,721,295	340,148,043	57,754,426
30	田 布 施 町	1,824,363,556	32,618,822	1,127,437,742	3,793,123	1,131,230,865	176,333,230
31	平 生 町	1,558,822,107	38,934,895	1,015,563,988	3,163,749	1,018,727,737	163,942,087
52	阿 武 町	569,935,767	18,375,977	338,191,644	1,860,264	340,051,908	47,367,857
	市 計	149,649,313,960	2,140,226,695	94,031,968,204	552,755,624	94,584,723,828	14,725,053,975
	町 計	7,984,021,635	171,475,170	4,911,754,266	16,515,422	4,928,269,688	794,954,281
	市 町 計	157,633,335,595	2,311,701,865	98,943,722,470	569,271,046	99,512,993,516	15,520,008,256

経理状況（その3）

（事業年報B表(1)）

保 険 給 付 費							No.
一 般 被 保 険 者 分							
高額介護合算療養費	移送費	出産育児諸費	葬祭諸費	育児諸費	そ の 他	一般被保険者分計	
944,850	0	45,406,543	22,050,000	0	1,576,436	22,736,678,397	1
1,380,022	0	23,807,230	10,720,000	0	243,685	14,609,493,175	2
1,620,118	0	28,116,086	14,150,000	0	254,659	14,776,309,889	3
1,576,188	0	20,719,750	8,100,000	0	159,102	8,648,208,322	6
248,883	0	8,792,200	3,750,000	0	52,998	3,653,484,655	7
1,497,391	0	29,028,621	11,350,000	0	707,702	11,178,373,288	8
956,624	0	9,210,200	5,400,000	0	66,878	5,304,249,078	9
345,611	0	6,303,131	3,750,000	0	100,581	3,893,366,031	10
353,799	0	4,184,000	3,000,000	0	0	3,039,492,399	12
330,199	0	2,100,000	2,720,000	0	0	2,411,829,443	13
985,530	0	16,357,900	12,100,000	0	76,978	10,908,060,898	59
370,825	0	5,093,980	4,240,000	0	53,544	4,836,313,450	60
309,967	0	2,488,630	3,500,000	0	0	3,634,569,619	61
134,485	0	2,100,000	2,600,000	0	0	2,020,205,067	15
59,990	0	1,680,000	450,000	0	0	434,487,224	19
14,836	0	420,000	450,000	0	0	398,787,305	28
116,354	0	2,940,000	1,450,000	0	0	1,312,070,449	30
15,533	0	2,924,000	1,100,000	0	0	1,186,709,357	31
0	0	1,260,630	300,000	0	0	388,980,395	52
10,920,007	0	201,608,271	104,830,000	0	3,292,563	109,630,428,644	
341,198	0	11,324,630	6,350,000	0	0	5,741,239,797	
11,261,205	0	212,932,901	111,180,000	0	3,292,563	115,371,668,441	

第4表 令和3年度 保険者別

経理状況(支出状況)

No.	保険者名	保 險 給 付 費				
		退 職 被 保 険 者 等 分				
		療養給付費	療養費	小計	高額療養費	高額介護合算療養費
1	下 関 市	0	0	0	0	0
2	宇 部 市	2,058	0	2,058	0	0
3	山 口 市	0	0	0	0	0
6	防 府 市	14,966	0	14,966	0	0
7	下 松 市	0	0	0	0	0
8	岩 国 市	0	0	0	0	0
9	山陽小野田市	0	0	0	0	0
10	光 市	0	0	0	0	0
12	柳 井 市	0	0	0	0	0
13	美 祢 市	0	0	0	0	0
59	周 南 市	1,799	0	1,799	13,068	0
60	萩 市	939,273	0	939,273	351,831	0
61	長 門 市	0	0	0	0	0
15	周防大島町	0	0	0	0	0
19	和 木 町	0	0	0	0	0
28	上 関 町	0	0	0	0	0
30	田 布 施 町	0	0	0	0	0
31	平 生 町	0	0	0	0	0
52	阿 武 町	0	0	0	0	0
	市 計	958,096	0	958,096	364,899	0
	町 計	0	0	0	0	0
	市 町 計	958,096	0	958,096	364,899	0

経理状況（その4）

（事業年報B表（1））

保 険 給 付 費				国民健康保険事業費納付金						No.
退職被保険者等分		審査支払手数料	計	医療給付費分			後期高齢者支援金等分			
移送費	退職被保険者等分計			一般被保険者分	退職被保険者等分	医療給付費分計	一般被保険者分	退職被保険者等分	後期高齢者支援金等分計	
0	0	55,199,950	22,791,878,347	5,290,451,452	2,372,277	5,292,823,729	1,569,661,089	444,448	1,570,105,537	1
0	2,058	35,725,524	14,645,220,757	3,112,556,165	5,800,196	3,118,356,361	928,055,324	1,802,033	929,857,357	2
0	0	36,485,078	14,812,794,967	3,442,426,821	9,017,441	3,451,444,262	1,095,341,398	2,663,971	1,098,005,369	3
0	14,966	22,411,053	8,670,634,341	1,934,927,138	0	1,934,927,138	643,539,383	0	643,539,383	6
0	0	10,403,526	3,663,888,181	868,427,445	1,701,509	870,128,954	317,189,133	589,872	317,779,005	7
0	0	30,866,846	11,209,240,134	2,534,865,146	6,014,669	2,540,879,815	849,147,548	1,864,389	851,011,937	8
0	0	13,426,204	5,317,675,282	1,148,259,880	2,261,044	1,150,520,924	357,031,423	724,782	357,756,205	9
0	0	10,270,624	3,903,636,655	878,900,328	614,904	879,515,232	313,533,704	213,537	313,747,241	10
0	0	8,613,991	3,048,106,390	641,193,333	35,503	641,228,836	213,814,153	10,774	213,824,927	12
0	0	5,528,113	2,417,357,556	495,235,426	290,211	495,525,637	146,103,256	90,531	146,193,787	13
0	14,867	30,304,568	10,938,380,333	2,585,005,355	2,246,335	2,587,251,690	883,471,179	737,241	884,208,420	59
0	1,291,104	11,676,536	4,849,281,090	1,038,931,330	1,099,643	1,040,030,973	344,040,110	374,706	344,414,816	60
0	0	8,442,336	3,643,011,955	788,207,629	359,941	788,567,570	248,761,265	115,117	248,876,382	61
0	0	4,067,996	2,024,273,063	441,169,165	540,263	441,709,428	126,975,198	158,066	127,133,264	15
0	0	1,115,498	435,602,722	98,396,613	0	98,396,613	33,305,187	0	33,305,187	19
0	0	772,508	399,559,813	84,962,663	5,869	84,968,532	21,540,515	0	21,540,515	28
0	0	3,049,827	1,315,120,276	292,691,721	193,632	292,885,353	97,717,876	66,932	97,784,808	30
0	0	2,853,556	1,189,562,913	253,150,959	1,119,740	254,270,699	77,398,567	371,136	77,769,703	31
0	0	1,029,880	390,010,275	101,341,686	0	101,341,686	28,756,919	0	28,756,919	52
0	1,322,995	279,354,349	109,911,105,988	24,759,387,448	31,813,673	24,791,201,121	7,909,688,965	9,631,401	7,919,320,366	
0	0	12,889,265	5,754,129,062	1,271,712,807	1,859,504	1,273,572,311	385,694,262	596,134	386,290,396	
0	1,322,995	292,243,614	115,665,235,050	26,031,100,255	33,673,177	26,064,773,432	8,295,383,227	10,227,535	8,305,610,762	

第4表 令和3年度 保険者別

経理状況（収入状況及び支出状況）

No.	保険者名	国民健康保険事業費納付金		財政安定化基金拠出金	保健事業費				保険給付費等交付金償還金
		介護納付金分	計		保健事業費	特定健康診査等事業費	健康管理センター事業費	計	
1	下関市	454,970,074	7,317,899,340	0	74,065,984	149,804,587	0	223,870,571	31,730,625
2	宇部市	257,762,483	4,305,976,201	0	28,707,911	115,091,603	0	143,799,514	89,972,509
3	山口市	309,685,480	4,859,135,111	0	154,046,098	101,940,225	0	255,986,323	33,527,528
6	防府市	183,016,306	2,761,482,827	0	102,913,231	60,334,854	0	163,248,085	5,332,980
7	下松市	88,345,587	1,276,253,546	0	9,601,021	45,094,152	0	54,695,173	6,717,921
8	岩国市	241,253,629	3,633,145,381	0	86,928,301	76,519,436	0	163,447,737	5,793,000
9	山陽小野田市	91,476,754	1,599,753,883	0	18,122,682	48,621,543	0	66,744,225	16,973,183
10	光市	79,047,366	1,272,309,839	0	8,837,255	39,948,839	0	48,786,094	10,184,810
12	柳井市	62,806,607	917,860,370	0	11,627,294	16,849,215	0	28,476,509	14,607,538
13	美祢市	32,869,561	674,588,985	0	4,855,582	24,898,582	0	29,754,164	17,505,956
59	周南市	255,738,877	3,727,198,987	0	119,539,241	73,620,516	0	193,159,757	20,483,108
60	萩市	100,921,273	1,485,367,062	0	37,235,589	43,648,257	0	80,883,846	11,666,683
61	長門市	69,216,196	1,106,660,148	0	5,331,250	31,870,277	0	37,201,527	4,222,532
15	周防大島町	39,403,745	608,246,437	0	11,736,854	30,663,549	0	42,400,403	4,158,534
19	和木町	9,316,574	141,018,374	0	466,739	2,776,126	0	3,242,865	1,819,535
28	上関町	6,647,827	113,156,874	0	459,632	2,172,387	0	2,632,019	142,000
30	田布施町	26,432,196	417,102,357	0	4,928,045	8,731,812	0	13,659,857	5,726,007
31	平生町	21,894,815	353,935,217	0	2,916,921	11,890,272	0	14,807,193	1,985,847
52	阿武町	7,700,272	137,798,877	0	7,418,384	6,809,820	0	14,228,204	510,179
	市計	2,227,110,193	34,937,631,680	0	661,811,439	828,242,086	0	1,490,053,525	268,718,373
	町計	111,395,429	1,771,258,136	0	27,926,575	63,043,966	0	90,970,541	14,342,102
	市町計	2,338,505,622	36,708,889,816	0	689,738,014	891,286,052	0	1,581,024,066	283,060,475

経理状況（その5）

（事業年報B表(1)）

直診勘定繰出 金	その他の支出	小計 (単年度支出) (B)	単年度収支差 (A-B)	基金等繰入金 (C)	繰越金 (D)	市町村債 (E)	うち財政安定化基金 貸付金	No.
17,880,000	16,569,048	30,870,007,178	378,092,876	0	823,876,969	0	0	1
0	6,950,557	19,455,938,835	△ 170,097,727	0	338,185,416	0	0	2
0	8,717,615	20,213,091,276	△ 90,071,066	0	130,856,202	0	0	3
0	7,486,643	11,751,859,689	200,619,138	0	655,297,582	0	0	6
0	3,597,720	5,082,435,709	162,622,539	0	380,565,562	0	0	7
5,189,000	17,565,181	15,258,239,500	267,749,649	0	310,999,397	0	0	8
0	2,243,375	7,120,616,170	△ 6,046,092	172,940,000	176,654,548	0	0	9
10,750,000	11,271,072	5,328,234,160	38,948,538	0	282,710,415	0	0	10
0	101,983,870	4,167,901,233	△ 22,598,253	0	114,493,551	0	0	12
0	1,281,915	3,206,096,573	51,734,677	0	91,022,599	0	0	13
330,000	4,115,360	15,094,812,147	△ 197,788,084	459,046,000	266,339,096	0	0	59
76,085,000	4,194,637	6,615,349,885	△ 78,336,268	78,772,867	98,417,800	0	0	60
0	1,338,730	4,880,703,629	69,198,049	0	384,743,240	0	0	61
17,516,000	715,090	2,740,333,315	131,632,676	0	63,810,725	0	0	15
0	501,015	590,798,042	8,409,694	0	27,703,673	0	0	19
0	743,218	546,142,081	13,584,397	0	20,319,309	0	0	28
0	3,300,368	1,787,527,687	36,835,869	0	60,323,996	0	0	30
0	809,265	1,600,035,330	△ 41,213,223	86,000,000	6,292,715	0	0	31
13,673,000	61,915	574,658,427	△ 4,722,660	0	25,677,638	0	0	52
110,234,000	187,315,723	149,045,285,984	604,027,976	710,758,867	4,054,162,377	0	0	
31,189,000	6,130,871	7,839,494,882	144,526,753	86,000,000	204,128,056	0	0	
141,423,000	193,446,594	156,884,780,866	748,554,729	796,758,867	4,258,290,433	0	0	

第4表 令和3年度 保険者別

経理状況（収入状況及び支出状況並びに基金等保有額及び市町村債の状況）

No.	保険者名	収入合計 (A+C+D+E)	基金等積立金 (F)	前年度繰上充用 金 (G)	公債費 (H)	うち財政安定 化基金償還金	支出合計 (B+F+G+H)	収支差引残 (収入合計－支出 合計)
1	下 関 市	32,071,977,023	1,252,596	0	0	0	30,871,259,774	1,200,717,249
2	宇 部 市	19,624,026,524	21,301	0	0	0	19,455,960,136	168,066,388
3	山 口 市	20,253,876,412	0	0	0	0	20,213,091,276	40,785,136
6	防 府 市	12,607,776,409	600,221,327	0	0	0	12,352,081,016	255,695,393
7	下 松 市	5,625,623,810	848,450	0	0	0	5,083,284,159	542,339,651
8	岩 国 市	15,836,988,546	296,545,000	0	0	0	15,554,784,500	282,204,046
9	山陽小野田市	7,464,164,626	172,740,852	0	0	0	7,293,357,022	170,807,604
10	光 市	5,649,893,113	116,541,698	0	0	0	5,444,775,858	205,117,255
12	柳 井 市	4,259,796,531	13,365	0	0	0	4,167,914,598	91,881,933
13	美 祢 市	3,348,853,849	228,939	0	0	0	3,206,325,512	142,528,337
59	周 南 市	15,622,409,159	266,245,614	0	0	0	15,361,057,761	261,351,398
60	萩 市	6,714,204,284	95,616,399	0	0	0	6,710,966,284	3,238,000
61	長 門 市	5,334,644,918	497,709	0	0	0	4,881,201,338	453,443,580
15	周防大島町	2,935,776,716	73,538,000	0	0	0	2,813,871,315	121,905,401
19	和 木 町	626,911,409	15,493,000	0	0	0	606,291,042	20,620,367
28	上 関 町	580,045,787	20,001,009	0	0	0	566,143,090	13,902,697
30	田 布 施 町	1,884,687,552	60,008,773	0	0	0	1,847,536,460	37,151,092
31	平 生 町	1,651,114,822	25,456,910	0	0	0	1,625,492,240	25,622,582
52	阿 武 町	595,613,405	0	0	0	0	574,658,427	20,954,978
	市 計	154,414,235,204	1,550,773,250	0	0	0	150,596,059,234	3,818,175,970
	町 計	8,274,149,691	194,497,692	0	0	0	8,033,992,574	240,157,117
	市 町 計	162,688,384,895	1,745,270,942	0	0	0	158,630,051,808	4,058,333,087

経理状況（その6）

（事業年報B表(1)）

うち次年度への繰越金 (I)	うち基金等積立金 (J)	基金等保有額 (前年度末) (K)	基金等繰入金 (C)	基金等積立金 (F)	収支差引残のうち 基金等積立金 (J)	その他増加額 (L)	No.
1,200,717,249	0	2,822,061,510	0	1,252,596	0	0	1
168,066,388	0	1,065,052,778	0	21,301	0	0	2
40,785,136	0	1,583,569,432	0	0	0	0	3
255,695,393	0	1,190,300,094	0	600,221,327	0	0	6
542,339,651	0	874,736,462	0	848,450	0	0	7
282,204,046	0	2,042,425,010	0	296,545,000	0	0	8
170,807,604	0	973,847,940	172,940,000	172,740,852	0	0	9
205,117,255	0	870,465,194	0	116,541,698	0	0	10
91,881,933	0	395,861,388	0	13,365	0	0	12
142,528,337	0	755,240,447	0	228,939	0	0	13
261,351,398	0	1,965,638,003	459,046,000	266,245,614	0	0	59
3,238,000	0	871,739,426	78,772,867	95,616,399	0	0	60
453,443,580	0	367,296,588	0	497,709	0	0	61
121,905,401	0	328,834,003	0	73,538,000	0	0	15
20,620,367	0	48,911,000	0	15,493,000	0	0	19
13,902,697	0	50,488,708	0	20,001,009	0	0	28
37,151,092	0	118,599,460	0	60,008,773	0	0	30
25,622,582	0	184,009,595	86,000,000	25,456,910	0	0	31
20,954,978	0	199,480,658	0	0	0	0	52
3,818,175,970	0	15,778,234,272	710,758,867	1,550,773,250	0	0	
240,157,117	0	930,323,424	86,000,000	194,497,692	0	0	
4,058,333,087	0	16,708,557,696	796,758,867	1,745,270,942	0	0	

第4表 令和3年度 保険者別

経理状況（基金等保有額及び市町村債の状況並びに資産・負債等の状況（年度末現在））

No.	保 険 者 名	その他減少額 (M)	基金等保有額 (K-C+F+J+L-M)	市町村債 残高	うち財政安定化基金 貸付金残高	資 産 科 目				
						基金等 保有額 (a)	次年度への 繰越金 (b)	貸付金等 (c)	その他 の資産 (d)	資産合計 (a+b+c+d)
1	下 関 市	0	2,823,314,106	0	0	2,823,314,106	1,200,717,249	0	0	4,024,031,355
2	宇 部 市	0	1,065,074,079	0	0	1,065,074,079	168,066,388	0	0	1,233,140,467
3	山 口 市	0	1,583,569,432	0	0	1,583,569,432	40,785,136	0	0	1,624,354,568
6	防 府 市	0	1,790,521,421	0	0	1,790,521,421	255,695,393	0	0	2,046,216,814
7	下 松 市	0	875,584,912	0	0	875,584,912	542,339,651	0	0	1,417,924,563
8	岩 国 市	0	2,338,970,010	0	0	2,338,970,010	282,204,046	0	0	2,621,174,056
9	山陽小野田市	0	973,648,792	0	0	973,648,792	170,807,604	0	0	1,144,456,396
10	光 市	0	987,006,892	0	0	987,006,892	205,117,255	0	0	1,192,124,147
12	柳 井 市	0	395,874,753	0	0	395,874,753	91,881,933	0	0	487,756,686
13	美 祢 市	0	755,469,386	0	0	755,469,386	142,528,337	0	0	897,997,723
59	周 南 市	0	1,772,837,617	0	0	1,772,837,617	261,351,398	0	0	2,034,189,015
60	萩 市	0	888,582,958	0	0	888,582,958	3,238,000	0	0	891,820,958
61	長 門 市	0	367,794,297	0	0	367,794,297	453,443,580	0	0	821,237,877
15	周防大島町	0	402,372,003	0	0	402,372,003	121,905,401	0	0	524,277,404
19	和 木 町	0	64,404,000	0	0	64,404,000	20,620,367	0	0	85,024,367
28	上 関 町	0	70,489,717	0	0	70,489,717	13,902,697	0	0	84,392,414
30	田 布 施 町	0	178,608,233	0	0	178,608,233	37,151,092	0	0	215,759,325
31	平 生 町	0	123,466,505	0	0	123,466,505	25,622,582	0	0	149,089,087
52	阿 武 町	0	199,480,658	0	0	199,480,658	20,954,978	0	0	220,435,636
	市 計	0	16,618,248,655	0	0	16,618,248,655	3,818,175,970	0	0	20,436,424,625
	町 計	0	1,038,821,116	0	0	1,038,821,116	240,157,117	0	0	1,278,978,233
	市 町 計	0	17,657,069,771	0	0	17,657,069,771	4,058,333,087	0	0	21,715,402,858

経理状況（その7）

（事業年報B表(1)）

負債及び純資産科目						No.
繰上充用金 (当年度赤字額) (e)	市町村債残高 (f)	うち財政安定化基金貸 付金残高	その他 の負債 (g)	負債合計 (e+f+g)	純資産 (資産合計－負債合計)	
0	0	0	0	0	4,024,031,355	1
0	0	0	0	0	1,233,140,467	2
0	0	0	0	0	1,624,354,568	3
0	0	0	0	0	2,046,216,814	6
0	0	0	100,000,000	100,000,000	1,317,924,563	7
0	0	0	0	0	2,621,174,056	8
0	0	0	0	0	1,144,456,396	9
0	0	0	0	0	1,192,124,147	10
0	0	0	0	0	487,756,686	12
0	0	0	0	0	897,997,723	13
0	0	0	0	0	2,034,189,015	59
0	0	0	0	0	891,820,958	60
0	0	0	0	0	821,237,877	61
0	0	0	0	0	524,277,404	15
0	0	0	0	0	85,024,367	19
0	0	0	0	0	84,392,414	28
0	0	0	0	0	215,759,325	30
0	0	0	0	0	149,089,087	31
0	0	0	0	0	220,435,636	52
0	0	0	100,000,000	100,000,000	20,336,424,625	
0	0	0	0	0	1,278,978,233	
0	0	0	100,000,000	100,000,000	21,615,402,858	

第4表 令和3年度 保険者別経理状況

経理状況(収入状況及び支出状況)

No.	保険者名	保 険 料 (税)			一 般 会 計 繰 入 金			収入小計 (単年度収入) (A)
		介 護 納 付 金 分		計	保 険 基 盤 安 定		計	
		一般被保険者分	退職被保険者等分		(保険税軽減分)	(保険者支援分)		
1	下 関 市	314,113,179	135,671	314,248,850	68,599,820	33,880,296	102,480,116	416,728,966
2	宇 部 市	174,516,763	286,294	174,803,057	36,727,070	18,931,949	55,659,019	230,462,076
3	山 口 市	250,352,900	55,573	250,408,473	39,951,980	23,256,552	63,208,532	313,617,005
6	防 府 市	132,964,565	41,684	133,006,249	28,076,160	13,557,899	41,634,059	174,640,308
7	下 松 市	75,406,817	16,619	75,423,436	11,256,370	6,260,113	17,516,483	92,939,919
8	岩 国 市	156,406,260	224,407	156,630,667	28,610,856	15,234,888	43,845,744	200,476,411
9	山陽小野田市	55,212,737	160,921	55,373,658	9,816,240	5,300,379	15,116,619	70,490,277
10	光 市	64,892,620	19,495	64,912,115	40,263,840	21,577,065	61,840,905	126,753,020
12	柳 井 市	44,286,856	734	44,287,590	9,997,940	4,760,376	14,758,316	59,045,906
13	美 祢 市	22,320,170	24,547	22,344,717	5,359,200	2,358,942	7,718,142	30,062,859
59	周 南 市	186,386,632	52,543	186,439,175	33,955,203	17,510,162	51,465,365	237,904,540
60	萩 市	59,831,213	422	59,831,635	13,682,820	6,276,991	19,959,811	79,791,446
61	長 門 市	53,952,781	22,941	53,975,722	10,353,690	5,258,597	15,612,287	69,588,009
15	周防大島町	32,726,170	23,924	32,750,094	6,982,190	3,647,774	10,629,964	43,380,058
19	和 木 町	7,539,732	0	7,539,732	1,306,240	659,248	1,965,488	9,505,220
28	上 関 町	4,302,249	0	4,302,249	1,055,600	484,766	1,540,366	5,842,615
30	田 布 施 町	18,634,753	0	18,634,753	4,429,500	2,055,271	6,484,771	25,119,524
31	平 生 町	13,062,790	0	13,062,790	2,841,540	1,394,338	4,235,878	17,298,668
52	阿 武 町	5,906,449	7,514	5,913,963	1,515,420	655,273	2,170,693	8,084,656
	市 計	1,590,643,493	1,041,851	1,591,685,344	336,651,189	174,164,209	510,815,398	2,102,500,742
	町 計	82,172,143	31,438	82,203,581	18,130,490	8,896,670	27,027,160	109,230,741
	市 町 計	1,672,815,636	1,073,289	1,673,888,925	354,781,679	183,060,879	537,842,558	2,211,731,483

(再掲) 介護分 (その8)

(事業年報B表(1))

国民健康保険事業費納付金		その他の支出	支出小計 (単年度支出) (B)	単年度収支差 (A - B)	No.
介護納付金分	計				
454,970,074	454,970,074	0	454,970,074	△ 38,241,108	1
257,762,483	257,762,483	0	257,762,483	△ 27,300,407	2
309,685,480	309,685,480	0	309,685,480	3,931,525	3
183,016,306	183,016,306	0	183,016,306	△ 8,375,998	6
88,345,587	88,345,587	0	88,345,587	4,594,332	7
241,253,629	241,253,629	210,157	241,463,786	△ 40,987,375	8
91,476,754	91,476,754	0	91,476,754	△ 20,986,477	9
79,047,366	79,047,366	0	79,047,366	47,705,654	10
62,806,607	62,806,607	240,726	63,047,333	△ 4,001,427	12
32,869,561	32,869,561	0	32,869,561	△ 2,806,702	13
255,738,877	255,738,877	0	255,738,877	△ 17,834,337	59
100,921,273	100,921,273	640,030	101,561,303	△ 21,769,857	60
69,216,196	69,216,196	0	69,216,196	371,813	61
39,403,745	39,403,745	0	39,403,745	3,976,313	15
9,316,574	9,316,574	0	9,316,574	188,646	19
6,647,827	6,647,827	0	6,647,827	△ 805,212	28
26,432,196	26,432,196	111,707	26,543,903	△ 1,424,379	30
21,894,815	21,894,815	29,200	21,924,015	△ 4,625,347	31
7,700,272	7,700,272	0	7,700,272	384,384	52
2,227,110,193	2,227,110,193	1,090,913	2,228,201,106	△ 125,700,364	
111,395,429	111,395,429	140,907	111,536,336	△ 2,305,595	
2,338,505,622	2,338,505,622	1,231,820	2,339,737,442	△ 128,005,959	

第4表 令和3年度 保険者別経理状況

経理状況（収入状況及び支出状況）

No.	保険者名	保 険 料 (税)			一 般 会 計 繰 入 金			収入小計 (単年度収入) (A)
		後期高齢者支援金分		計	保険基盤安定		計	
		一般被保険者分	退職被保険者等分		(保険税軽減分)	(保険者支援分)		
1	下 関 市	1,008,957,520	124,566	1,009,082,086	233,599,010	119,278,543	352,877,553	1,361,959,639
2	宇 部 市	589,544,850	238,019	589,782,869	124,509,912	69,600,089	194,110,001	783,892,870
3	山 口 市	714,979,535	20,258	714,999,793	119,619,596	71,163,160	190,782,756	905,782,549
6	防 府 市	321,748,513	35,610	321,784,123	71,119,800	35,444,785	106,564,585	428,348,708
7	下 松 市	230,674,688	16,639	230,691,327	38,374,342	22,469,467	60,843,809	291,535,136
8	岩 国 市	493,029,417	202,310	493,231,727	89,756,484	50,909,271	140,665,755	633,897,482
9	山陽小野田市	227,935,446	157,443	228,092,889	44,707,785	24,319,463	69,027,248	297,120,137
10	光 市	214,475,875	18,275	214,494,150	10,835,610	5,927,555	16,763,165	231,257,315
12	柳 井 市	142,916,787	686	142,917,473	34,518,220	16,455,056	50,973,276	193,890,749
13	美 祢 市	107,647,077	816	107,647,893	27,645,720	12,888,654	40,534,374	148,182,267
59	周 南 市	610,859,098	73,464	610,932,562	123,266,029	65,593,749	188,859,778	799,792,340
60	萩 市	194,059,526	819	194,060,345	47,373,345	22,337,316	69,710,661	263,771,006
61	長 門 市	182,125,662	26,895	182,152,557	0	19,870,752	19,870,752	202,023,309
15	周防大島町	97,561,479	30,361	97,591,840	25,001,228	12,157,287	37,158,515	134,750,355
19	和 木 町	27,549,055	0	27,549,055	4,732,475	2,535,803	7,268,278	34,817,333
28	上 関 町	12,943,619	0	12,943,619	3,669,870	1,648,548	5,318,418	18,262,037
30	田 布 施 町	58,424,042	0	58,424,042	12,602,975	6,434,463	19,037,438	77,461,480
31	平 生 町	41,557,948	0	41,557,948	9,647,830	4,754,625	14,402,455	55,960,403
52	阿 武 町	21,873,791	7,771	21,881,562	0	2,475,833	2,475,833	24,357,395
	市 計	5,038,953,994	915,800	5,039,869,794	965,325,853	536,257,860	1,501,583,713	6,541,453,507
	町 計	259,909,934	38,132	259,948,066	55,654,378	30,006,559	85,660,937	345,609,003
	市 町 計	5,298,863,928	953,932	5,299,817,860	1,020,980,231	566,264,419	1,587,244,650	6,887,062,510

(再掲) 後期高齢者支援金等分 (その9)

(事業年報B表(1))

国民健康保険事業費納付金				その他の支出	支出小計 (単年度支出) (B)	単年度収支差 (A-B)	No.
後期高齢者支援金等分			計				
一般被保険者分	退職被保険者等分	後期高齢者支援金等 分計					
1,569,661,089	444,448	1,570,105,537	1,570,105,537	0	1,570,105,537	△ 208,145,898	1
928,055,324	1,802,033	929,857,357	929,857,357	0	929,857,357	△ 145,964,487	2
1,095,341,398	2,663,971	1,098,005,369	1,098,005,369	0	1,098,005,369	△ 192,222,820	3
643,539,383	0	643,539,383	643,539,383	0	643,539,383	△ 215,190,675	6
317,189,133	589,872	317,779,005	317,779,005	0	317,779,005	△ 26,243,869	7
849,147,548	1,864,389	851,011,937	851,011,937	1,931,260	852,943,197	△ 219,045,715	8
357,031,423	724,782	357,756,205	357,756,205	0	357,756,205	△ 60,636,068	9
313,533,704	213,537	313,747,241	313,747,241	0	313,747,241	△ 82,489,926	10
213,814,153	10,774	213,824,927	213,824,927	403,602	214,228,529	△ 20,337,780	12
146,103,256	90,531	146,193,787	146,193,787	0	146,193,787	1,988,480	13
883,471,179	737,241	884,208,420	884,208,420	0	884,208,420	△ 84,416,080	59
344,040,110	374,706	344,414,816	344,414,816	822,367	345,237,183	△ 81,466,177	60
248,761,265	115,117	248,876,382	248,876,382	0	248,876,382	△ 46,853,073	61
126,975,198	158,066	127,133,264	127,133,264	0	127,133,264	7,617,091	15
33,305,187	0	33,305,187	33,305,187	0	33,305,187	1,512,146	19
21,540,515	0	21,540,515	21,540,515	0	21,540,515	△ 3,278,478	28
97,717,876	66,932	97,784,808	97,784,808	157,936	97,942,744	△ 20,481,264	30
77,398,567	371,136	77,769,703	77,769,703	195,300	77,965,003	△ 22,004,600	31
28,756,919	0	28,756,919	28,756,919	0	28,756,919	△ 4,399,524	52
7,909,688,965	9,631,401	7,919,320,366	7,919,320,366	3,157,229	7,922,477,595	△ 1,381,024,088	
385,694,262	596,134	386,290,396	386,290,396	353,236	386,643,632	△ 41,034,629	
8,295,383,227	10,227,535	8,305,610,762	8,305,610,762	3,510,465	8,309,121,227	△ 1,422,058,717	

第4表 令和3年度 保険者別

経理状況(保険料(税)収納状況(一般被保険者分))

No.	保険者名	保 険 料 (税)					
		現 年 分					
		調 定 額	収 納 額	還付未済額(別掲)	不納欠損額	未 収 額	居所不明者分調定額
1	下 関 市	4,888,744,197	4,637,175,800	5,363,950	0	251,568,397	894,600
2	宇 部 市	2,794,431,866	2,596,808,485	2,402,931	0	197,623,381	0
3	山 口 市	3,425,213,300	3,302,961,272	2,870,058	0	122,252,028	95,600
6	防 府 市	1,984,793,560	1,914,253,553	2,548,160	0	70,540,007	0
7	下 松 市	981,519,400	950,059,151	70,800	0	31,460,249	0
8	岩 国 市	2,576,233,658	2,446,922,097	4,653,622	0	129,311,561	0
9	山陽小野田市	1,038,956,150	996,608,257	686,340	0	42,347,893	0
10	光 市	905,310,500	877,245,300	805,700	218,400	27,846,800	0
12	柳 井 市	626,021,200	599,791,187	133,300	0	26,230,013	0
13	美 祢 市	451,823,500	437,505,496	261,800	0	14,318,004	0
59	周 南 市	2,542,124,240	2,404,016,261	1,803,890	151,490	137,956,489	0
60	萩 市	886,670,410	852,648,818	117,500	91,000	33,930,592	0
61	長 門 市	762,386,630	745,438,712	0	0	16,947,918	0
15	周防大島町	425,859,600	404,544,203	168,400	0	21,315,397	0
19	和 木 町	101,737,577	99,148,616	0	173,600	2,415,361	0
28	上 関 町	64,941,500	62,041,388	90,400	0	2,900,112	0
30	田 布 施 町	284,403,400	275,761,216	2,000	105,900	8,536,284	0
31	平 生 町	170,704,200	164,722,400	0	0	5,981,800	0
52	阿 武 町	74,375,800	72,392,500	5,200	0	1,983,300	0
	市 計	23,864,228,611	22,761,434,389	21,718,051	460,890	1,102,333,332	990,200
	町 計	1,122,022,077	1,078,610,323	266,000	279,500	43,132,254	0
	市 町 計	24,986,250,688	23,840,044,712	21,984,051	740,390	1,145,465,586	990,200

経理状況 (その10)

(事業年報B表(1))

保 険 料 (税)						No.
滞 納 繰 越 分						
調 定 額	収 納 額	還付未済額 (別掲)	不納欠損額	未 収 額	居所不明者分調定額	
946,018,599	285,537,386	519,052	58,034,336	602,446,877	1,025,700	1
1,068,485,941	134,395,946	139,605	143,256,062	790,833,933	0	2
440,219,022	131,385,076	75,604	29,016,712	279,817,234	550,330	3
153,150,476	71,129,280	0	23,644,529	58,376,667	0	6
169,506,735	45,731,707	0	29,284,380	94,490,648	0	7
551,463,934	159,541,080	135,128	25,325,938	366,596,916	0	8
213,579,229	47,162,673	1,270	19,571,977	146,844,579	0	9
238,942,219	23,004,659	14,000	60,844,922	155,092,638	0	10
133,333,453	22,063,577	0	9,501,812	101,768,064	0	12
90,498,395	15,577,677	0	8,402,401	66,518,317	0	13
425,278,659	102,234,537	0	115,888,529	207,155,593	0	59
111,218,198	35,358,797	0	22,769,521	53,089,880	0	60
79,260,329	13,394,988	0	13,836,713	52,028,628	0	61
106,584,588	14,023,771	0	16,035,457	76,525,360	0	15
5,176,168	2,104,434	0	102,150	2,969,584	0	19
19,133,536	2,369,640	0	2,745,500	14,018,396	0	28
32,681,567	7,714,103	0	5,756,623	19,210,841	0	30
26,855,957	4,788,400	0	8,339,157	13,728,400	0	31
8,202,839	3,102,557	0	850,173	4,250,109	0	52
4,620,955,189	1,086,517,383	884,659	559,377,832	2,975,059,974	1,576,030	
198,634,655	34,102,905	0	33,829,060	130,702,690	0	
4,819,589,844	1,120,620,288	884,659	593,206,892	3,105,762,664	1,576,030	

第4表 令和3年度 保険者別

経理状況（保険料(税)収納状況（一般被保険者分））及び保険給付等支払状況

No.	保 険 者 名	保 險 料 (税)					
		計					
		調 定 額	収 納 額	還付未済額 (別掲)	不納欠損額	未 収 額	居所不明者分調定額
1	下 関 市	5,834,762,796	4,922,713,186	5,883,002	58,034,336	854,015,274	1,920,300
2	宇 部 市	3,862,917,807	2,731,204,431	2,542,536	143,256,062	988,457,314	0
3	山 口 市	3,865,432,322	3,434,346,348	2,945,662	29,016,712	402,069,262	645,930
6	防 府 市	2,137,944,036	1,985,382,833	2,548,160	23,644,529	128,916,674	0
7	下 松 市	1,151,026,135	995,790,858	70,800	29,284,380	125,950,897	0
8	岩 国 市	3,127,697,592	2,606,463,177	4,788,750	25,325,938	495,908,477	0
9	山陽小野田市	1,252,535,379	1,043,770,930	687,610	19,571,977	189,192,472	0
10	光 市	1,144,252,719	900,249,959	819,700	61,063,322	182,939,438	0
12	柳 井 市	759,354,653	621,854,764	133,300	9,501,812	127,998,077	0
13	美 祢 市	542,321,895	453,083,173	261,800	8,402,401	80,836,321	0
59	周 南 市	2,967,402,899	2,506,250,798	1,803,890	116,040,019	345,112,082	0
60	萩 市	997,888,608	888,007,615	117,500	22,860,521	87,020,472	0
61	長 門 市	841,646,959	758,833,700	0	13,836,713	68,976,546	0
15	周防大島町	532,444,188	418,567,974	168,400	16,035,457	97,840,757	0
19	和 木 町	106,913,745	101,253,050	0	275,750	5,384,945	0
28	上 関 町	84,075,036	64,411,028	90,400	2,745,500	16,918,508	0
30	田 布 施 町	317,084,967	283,475,319	2,000	5,862,523	27,747,125	0
31	平 生 町	197,560,157	169,510,800	0	8,339,157	19,710,200	0
52	阿 武 町	82,578,639	75,495,057	5,200	850,173	6,233,409	0
	市 計	28,485,183,800	23,847,951,772	22,602,710	559,838,722	4,077,393,306	2,566,230
	町 計	1,320,656,732	1,112,713,228	266,000	34,108,560	173,834,944	0
	市 町 計	29,805,840,532	24,960,665,000	22,868,710	593,947,282	4,251,228,250	2,566,230

経理状況（その11）

(事業年報B表(1))

保 険 給 付 費 (一般被保険者分)								No.
療 養 給 付 費 計					療養給付費現年度分(再掲)			
支払義務額	支払済額	徴収金等	戻入未済額	未 払 額	支払義務額	支払済額	徴収金等	
19,344,377,195	19,389,155,876	34,046,102	10,732,579	0	19,344,377,195	19,389,155,876	34,046,102	1
12,458,029,379	12,473,038,969	14,470,307	539,283	0	12,458,029,379	12,473,038,969	14,470,307	2
12,676,470,091	12,715,487,157	16,244,283	22,772,783	0	12,676,470,091	12,715,487,157	16,244,283	3
7,392,464,560	7,419,440,770	11,004,141	15,972,069	0	7,392,464,560	7,419,440,770	11,004,141	6
3,142,341,172	3,162,697,472	9,587,077	10,769,223	0	3,142,341,172	3,162,697,472	9,587,077	7
9,554,269,489	9,591,461,044	15,276,417	21,915,138	0	9,554,269,489	9,591,461,044	15,276,417	8
4,567,090,092	4,568,424,661	5,513,226	253,155	4,431,812	4,567,090,092	4,568,424,661	5,513,226	9
3,358,184,732	3,361,470,097	1,667,780	1,617,585	0	3,358,184,732	3,361,470,097	1,667,780	10
2,611,320,091	2,611,627,040	306,949	0	0	2,611,320,091	2,611,627,040	306,949	12
2,069,688,726	2,080,868,763	11,180,037	0	0	2,069,688,726	2,080,868,763	11,180,037	13
9,353,581,216	9,395,506,983	28,121,951	13,803,816	0	9,353,581,216	9,395,506,983	28,121,951	59
4,138,537,907	4,146,922,318	3,141,682	5,242,729	0	4,138,537,907	4,146,922,318	3,141,682	60
3,112,129,483	3,115,867,054	1,520,844	2,216,727	0	3,112,129,483	3,115,867,054	1,520,844	61
1,715,687,570	1,717,251,030	37,814	1,525,646	0	1,715,687,570	1,717,251,030	37,814	15
375,084,467	374,883,114	61,999	0	263,352	375,084,467	374,883,114	61,999	19
338,426,748	338,426,748	0	0	0	338,426,748	338,426,748	0	28
1,126,660,130	1,127,437,742	777,612	0	0	1,126,660,130	1,127,437,742	777,612	30
1,014,388,737	1,015,563,988	1,175,251	0	0	1,014,388,737	1,015,563,988	1,175,251	31
338,191,644	338,191,644	0	0	0	338,191,644	338,191,644	0	52
93,778,484,133	94,031,968,204	152,080,796	105,835,087	4,431,812	93,778,484,133	94,031,968,204	152,080,796	
4,908,439,296	4,911,754,266	2,052,676	1,525,646	263,352	4,908,439,296	4,911,754,266	2,052,676	
98,686,923,429	98,943,722,470	154,133,472	107,360,733	4,695,164	98,686,923,429	98,943,722,470	154,133,472	

第4表 令和3年度 保険者別

経理状況(保険給付等支払状況)

No.	保険者名	保 険 給 付 費 (一般被保険者分)						
		療養給付費現年度分(再掲)		療 養 費 計				
		戻入未済額	未 払 額	支払義務額	支払済額	徴収金等	戻入未済額	未 払 額
1	下 関 市	10,732,579	0	144,262,788	144,396,637	133,849	0	0
2	宇 部 市	539,283	0	83,675,685	83,717,078	41,393	0	0
3	山 口 市	22,772,783	0	92,821,115	92,893,470	72,355	0	0
6	防 府 市	15,972,069	0	37,264,301	37,264,301	0	0	0
7	下 松 市	10,769,223	0	16,044,494	16,064,710	20,216	0	0
8	岩 国 市	21,915,138	0	44,350,114	44,388,033	37,919	0	0
9	山陽小野田市	253,155	4,431,812	31,015,914	31,108,178	88,137	4,127	0
10	光 市	1,617,585	0	10,475,391	10,479,906	4,515	0	0
12	柳 井 市	0	0	9,165,392	9,165,392	0	0	0
13	美 祢 市	0	0	10,514,299	10,514,299	0	0	0
59	周 南 市	13,803,816	0	35,810,613	35,813,155	2,542	0	0
60	萩 市	5,242,729	0	22,613,622	22,614,728	1,106	0	0
61	長 門 市	2,216,727	0	14,327,667	14,335,737	8,070	0	0
15	周防大島町	1,525,646	0	4,352,516	4,352,516	0	0	0
19	和 木 町	0	263,352	1,624,475	1,624,475	0	0	0
28	上 関 町	0	0	1,721,295	1,721,295	0	0	0
30	田 布 施 町	0	0	3,793,123	3,793,123	0	0	0
31	平 生 町	0	0	3,163,749	3,163,749	0	0	0
52	阿 武 町	0	0	1,860,264	1,860,264	0	0	0
	市 計	105,835,087	4,431,812	552,341,395	552,755,624	410,102	4,127	0
	町 計	1,525,646	263,352	16,515,422	16,515,422	0	0	0
	市 町 計	107,360,733	4,695,164	568,856,817	569,271,046	410,102	4,127	0

経理状況（その12）

（事業年報B表（1））

保 険 給 付 費 （一般被保険者分）								No.
療 養 費 現 年 度 分 （再掲）					高 額 療 養 費			
支払義務額	支払済額	徴収金等	戻入未済額	未 払 額	支払義務額	支払済額	徴収金等	
144,262,788	144,396,637	133,849	0	0	3,132,554,167	3,133,148,055	593,888	1
83,675,685	83,717,078	41,393	0	0	2,016,118,912	2,016,586,191	467,279	2
92,821,115	92,893,470	72,355	0	0	1,922,323,046	1,923,788,399	1,465,353	3
37,264,301	37,264,301	0	0	0	1,160,554,996	1,160,948,211	393,215	6
16,044,494	16,064,710	20,216	0	0	460,536,505	461,878,392	1,341,887	7
44,350,114	44,388,033	37,919	0	0	1,498,808,553	1,499,940,497	1,131,944	8
31,015,914	31,108,178	88,137	4,127	0	687,895,259	689,082,537	1,108,759	9
10,475,391	10,479,906	4,515	0	0	510,566,627	510,916,705	350,078	10
9,165,392	9,165,392	0	0	0	411,131,426	411,162,168	30,742	12
10,514,299	10,514,299	0	0	0	315,183,978	315,296,182	112,204	13
35,810,613	35,813,155	2,542	0	0	1,446,821,024	1,447,220,352	399,328	59
22,613,622	22,614,728	1,106	0	0	649,465,101	657,018,055	7,552,954	60
14,327,667	14,335,737	8,070	0	0	497,634,454	498,068,231	433,777	61
4,352,516	4,352,516	0	0	0	293,767,036	293,767,036	0	15
1,624,475	1,624,475	0	0	0	55,789,645	55,789,645	0	19
1,721,295	1,721,295	0	0	0	57,754,426	57,754,426	0	28
3,793,123	3,793,123	0	0	0	176,239,055	176,333,230	94,175	30
3,163,749	3,163,749	0	0	0	163,508,611	163,942,087	433,476	31
1,860,264	1,860,264	0	0	0	47,367,857	47,367,857	0	52
552,341,395	552,755,624	410,102	4,127	0	14,709,594,048	14,725,053,975	15,381,408	
16,515,422	16,515,422	0	0	0	794,426,630	794,954,281	527,651	
568,856,817	569,271,046	410,102	4,127	0	15,504,020,678	15,520,008,256	15,909,059	

第4表 令和3年度 保険者別

経理状況（保険給付等支払状況）

No.	保険者名	保 険 給 付 費 (一般被保険者分)						
		高 額 療 養 費		高 額 介 護 合 算 療 養 費				
		戻入未済額	未 払 額	支払義務額	支払済額	徴収金等	戻入未済額	未 払 額
1	下 関 市	0	0	944,850	944,850	0	0	0
2	宇 部 市	0	0	1,380,022	1,380,022	0	0	0
3	山 口 市	0	0	1,620,118	1,620,118	0	0	0
6	防 府 市	0	0	1,576,188	1,576,188	0	0	0
7	下 松 市	0	0	248,883	248,883	0	0	0
8	岩 国 市	0	0	1,497,391	1,497,391	0	0	0
9	山陽小野田市	78,519	0	956,624	956,624	0	0	0
10	光 市	0	0	345,611	345,611	0	0	0
12	柳 井 市	0	0	353,799	353,799	0	0	0
13	美 祢 市	0	0	330,199	330,199	0	0	0
59	周 南 市	0	0	985,530	985,530	0	0	0
60	萩 市	0	0	370,825	370,825	0	0	0
61	長 門 市	0	0	309,967	309,967	0	0	0
15	周防大島町	0	0	134,485	134,485	0	0	0
19	和 木 町	0	0	59,990	59,990	0	0	0
28	上 関 町	0	0	14,836	14,836	0	0	0
30	田 布 施 町	0	0	116,354	116,354	0	0	0
31	平 生 町	0	0	15,533	15,533	0	0	0
52	阿 武 町	0	0	0	0	0	0	0
	市 計	78,519	0	10,920,007	10,920,007	0	0	0
	町 計	0	0	341,198	341,198	0	0	0
	市 町 計	78,519	0	11,261,205	11,261,205	0	0	0

経理状況（その13）

（事業年報B表（1））

保 険 給 付 費 （一般被保険者分）										No.
移 送 費					そ の 他 の 保 険 給 付 費					
支払義務額	支払済額	徴収金等	戻入未済額	未 払 額	支払義務額	支払済額	徴収金等	戻入未済額	未 払 額	
0	0	0	0	0	67,135,932	69,032,979	0	0	△ 1,897,047	1
0	0	0	0	0	34,855,685	34,770,915	0	0	84,770	2
0	0	0	0	0	42,556,909	42,520,745	0	0	36,164	3
0	0	0	0	0	28,520,240	28,978,852	840,000	0	381,388	6
0	0	0	0	0	12,590,998	12,590,998	0	0	0	7
0	0	0	0	0	41,382,060	41,073,303	0	0	308,757	8
0	0	0	0	0	14,700,188	14,677,078	0	0	23,110	9
0	0	0	0	0	10,150,562	10,150,562	0	0	0	10
0	0	0	0	0	7,184,000	7,184,000	0	0	0	12
0	0	0	0	0	4,820,000	4,820,000	0	0	0	13
0	0	0	0	0	28,589,428	28,534,878	404,000	0	458,550	59
0	0	0	0	0	9,938,929	9,387,524	0	0	551,405	60
0	0	0	0	0	5,988,000	5,988,000	0	0	0	61
0	0	0	0	0	4,700,000	4,700,000	0	0	0	15
0	0	0	0	0	2,130,000	2,130,000	0	0	0	19
0	0	0	0	0	870,000	870,000	0	0	0	28
0	0	0	0	0	4,390,000	4,390,000	0	0	0	30
0	0	0	0	0	4,024,000	4,024,000	0	0	0	31
0	0	0	0	0	1,560,630	1,560,630	0	0	0	52
0	0	0	0	0	308,412,931	309,709,834	1,244,000	0	△ 52,903	
0	0	0	0	0	17,674,630	17,674,630	0	0	0	
0	0	0	0	0	326,087,561	327,384,464	1,244,000	0	△ 52,903	

第5表 令和3年度 保険者別経理状況

経理状況（被保険者1人当たり収入決算額）

No.	保険者名	保 険 料 (税)							計	国庫支出金
		一 般 被 保 険 者 分			退 職 被 保 険 者 等 分			一 般 + 退 職		
		医療給付費分	後期高齢者支援金分	一般被保険者分計	医療給付費分	後期高齢者支援金分	退職被保険者等分計	介護納付金分		
1	下 関 市	67,221	18,811	91,888	-	-	-	21,224	91,901	394
2	宇 部 市	61,489	18,404	85,342	-	-	-	20,567	85,396	132
3	山 口 市	70,801	20,478	98,450	-	-	-	26,594	98,458	232
6	防 府 市	71,419	14,987	92,600	-	-	-	23,269	92,611	128
7	下 松 市	68,356	22,859	98,688	-	-	-	27,547	98,697	148
8	岩 国 市	70,493	17,716	93,829	-	-	-	20,647	93,875	283
9	山陽小野田市	63,038	18,874	86,483	-	-	-	18,299	86,550	274
10	光 市	61,756	21,305	89,507	-	-	-	25,546	89,516	221
12	柳 井 市	59,772	19,648	85,508	-	-	-	21,089	85,509	35
13	美 祢 市	62,646	20,854	87,824	-	-	-	18,888	87,851	100
59	周 南 市	60,959	21,766	89,366	-	-	-	24,606	89,379	275
60	萩 市	55,732	17,053	78,043	-	-	-	19,623	78,043	290
61	長 門 市	65,312	22,754	94,807	-	-	-	25,164	94,826	244
15	周防大島町	63,159	21,362	91,687	-	-	-	24,643	91,714	640
19	和 木 町	60,204	25,067	92,132	-	-	-	25,558	92,132	546
28	上 関 町	60,429	16,552	82,483	-	-	-	19,293	82,483	416
30	田 布 施 町	63,222	17,894	86,823	-	-	-	21,297	86,823	149
31	平 生 町	43,453	15,718	64,111	-	-	-	18,608	64,111	100
52	阿 武 町	49,916	22,881	78,975	-	-	-	22,922	79,011	40
	市 計	65,805	19,233	91,108	-	-	-	22,615	91,131	248
	町 計	57,906	19,523	83,601	-	-	-	22,326	83,613	348
	市 町 計	65,423	19,247	90,745	-	-	-	22,601	90,767	252

※退職被保険者等分の1人当たり保険料（税）については、令和2年度末時点で被保険者数が0の保険者は算定しておりません。

(被保険者1人当たり) (その1)

[単位:円]

都 道 府 県 支 出 金									連合会 支出金	No.
保険給付等 交付金 (普通交付金)	保険給付費等交付金(普通交付金)					財政安定化基 金交付金	その他	計		
	保険者努力 支援分	特別調整 交付金分	都道府県繰入金 (2号分)	特定健康診査等 負担金	保険給付費等交付金 (特別交付金)計					
423,753	1,898	5,008	7,068	876	14,850	0	0	438,603	0	1
456,049	1,753	3,054	6,336	1,239	12,382	0	0	468,431	0	2
422,945	1,873	2,607	6,855	920	12,254	0	0	435,199	0	3
402,356	2,014	1,690	7,205	981	11,889	0	0	414,245	0	6
361,769	2,608	3,630	9,357	1,205	16,800	0	0	378,569	0	7
400,901	1,985	5,121	7,069	980	15,155	0	0	416,056	0	8
439,006	1,977	4,068	8,253	1,162	15,460	0	0	454,466	0	9
386,623	2,855	5,350	7,812	1,138	17,155	0	0	403,778	0	10
417,765	1,575	5,787	6,797	657	14,816	0	0	432,580	0	12
467,260	2,137	2,061	9,301	1,290	14,789	0	0	482,049	0	13
388,585	1,827	3,525	6,773	1,138	13,263	0	0	401,848	0	59
424,540	2,115	9,690	8,336	965	21,105	0	0	445,645	0	60
455,034	2,307	2,916	8,834	1,131	15,188	0	0	470,222	0	61
442,191	2,864	17,649	11,256	944	32,712	0	0	474,903	0	15
394,409	1,189	5,207	15,059	1,126	22,582	0	0	416,991	0	19
503,280	1,533	16,032	19,355	752	37,673	0	0	540,952	0	28
401,303	1,159	5,612	13,200	1,023	20,994	0	0	422,297	0	30
451,839	2,070	8,666	13,298	1,059	25,093	0	0	476,932	0	31
403,040	7,297	19,935	27,554	1,374	56,161	0	0	459,202	0	52
418,216	1,973	4,050	7,247	1,024	14,294	0	0	432,510	0	
430,912	2,390	11,955	14,098	1,021	29,464	0	0	460,376	0	
418,830	1,993	4,432	7,578	1,023	15,027	0	0	433,857	0	

第5表 令和3年度 保険者別経理状況

経理状況（被保険者1人当たり収入決算額）

No.	保 険 者 名	一 般 会 計 繰 入 金							直 診 勘 定 繰 入 金
		保険基盤安定 (保険税軽減分)	保険基盤安定 (保険者支援分)	職員給与費等	出産育児一時金等	財政安定化支援事業	そ の 他	計	
1	下 関 市	21,214	10,802	7,719	583	6,340	3,058	49,715	0
2	宇 部 市	18,057	10,016	7,226	495	9,001	2,774	47,570	0
3	山 口 市	16,702	9,768	6,354	537	4,786	2,504	40,652	0
6	防 府 市	20,618	10,161	6,455	643	8,796	1,980	48,653	0
7	下 松 市	16,681	9,518	7,144	581	4,085	1,901	39,909	0
8	岩 国 市	17,339	9,663	7,463	695	7,591	3,456	46,209	0
9	山陽小野田市	16,987	9,187	9,494	487	7,911	2,519	46,585	0
10	光 市	15,828	8,862	6,525	416	4,188	2,400	38,219	0
12	柳 井 市	20,299	9,746	7,228	383	8,999	2,459	49,115	0
13	美 祢 市	22,461	10,429	12,312	271	9,676	3,084	58,232	0
59	周 南 市	17,899	9,485	7,124	379	0	2,292	37,178	0
60	萩 市	18,949	8,926	8,588	298	9,465	2,315	48,542	0
61	長 門 市	19,880	10,221	10,441	207	9,453	2,434	52,636	0
15	周防大島町	23,456	11,359	10,716	307	10,856	3,253	59,947	0
19	和 木 町	15,641	8,435	6,763	1,019	1,959	1,210	35,027	0
28	上 関 町	24,110	10,501	37,025	358	11,702	4,414	88,111	0
30	田 布 施 町	18,451	9,517	8,935	600	6,778	2,875	47,157	0
31	平 生 町	14,794	7,283	12,677	737	8,770	3,233	47,494	0
52	阿 武 町	18,754	8,880	19,083	879	7,884	2,365	57,845	0
	市 計	18,695	9,919	7,494	515	6,387	2,659	45,668	0
	町 計	19,564	9,628	12,488	567	8,543	2,992	53,783	0
	市 町 計	18,737	9,905	7,735	517	6,491	2,675	46,061	0

(被保険者1人当たり) (その2)

〔単位：円〕

その他の収入	収入小計 (単年度収入)	基金等繰入金	繰越金	市町村債	うち財政安定化 基金貸付金	収入合計	No.
1,973	582,585	0	15,360	0	0	597,945	1
532	602,062	0	10,557	0	0	612,619	2
1,818	576,360	0	3,748	0	0	580,108	3
1,121	556,758	0	30,524	0	0	587,282	6
2,454	519,776	0	37,713	0	0	557,489	7
1,464	557,887	0	11,175	0	0	569,062	8
1,226	589,101	14,320	14,627	0	0	618,048	9
1,411	533,146	0	28,083	0	0	561,229	10
2,640	569,879	0	15,740	0	0	585,620	12
2,886	631,118	0	17,633	0	0	648,751	13
2,124	530,804	16,357	9,490	0	0	556,651	59
1,910	574,430	6,922	8,648	0	0	590,000	60
499	618,428	0	48,069	0	0	666,497	61
1,648	628,852	0	13,972	0	0	642,824	15
534	545,230	0	25,208	0	0	570,438	19
3,801	715,763	0	25,984	0	0	741,747	28
2,338	558,764	0	18,476	0	0	577,240	30
932	589,570	32,526	2,380	0	0	624,476	31
70	596,167	0	26,859	0	0	623,027	52
1,620	571,176	2,713	15,474	0	0	589,363	
1,596	599,716	6,460	15,333	0	0	621,509	
1,619	572,556	2,894	15,467	0	0	590,917	

第5表 令和3年度 保険者別経理状況

経理状況（被保険者1人当たり支出決算額）

No.	保険者名	総務費	保 険 給 付 費										
			一 般 被 保 険 者 分										
			療養給付費	療養費	小計	高額療養費	高額介護合 算療養費	移送費	出産育児諸 費	葬祭諸費	育児諸費	その他	計
1	下 関 市	8,766	361,488	2,692	364,181	58,414	18	0	847	411	0	29	423,899
2	宇 部 市	8,242	389,381	2,613	391,994	62,953	43	0	743	335	0	8	456,076
3	山 口 市	6,958	364,195	2,661	366,855	55,101	46	0	805	405	0	7	423,220
6	防 府 市	6,693	345,605	1,736	347,340	54,078	73	0	965	377	0	7	402,842
7	下 松 市	7,659	313,418	1,592	315,010	45,771	25	0	871	372	0	5	362,054
8	岩 国 市	8,044	344,645	1,595	346,240	53,897	54	0	1,043	408	0	25	401,666
9	山陽小野田市	9,707	378,275	2,576	380,851	57,057	79	0	763	447	0	6	439,203
10	光 市	7,082	333,910	1,041	334,951	50,752	34	0	626	373	0	10	386,745
12	柳 井 市	7,818	359,036	1,260	360,296	56,525	49	0	575	412	0	0	417,857
13	美 祿 市	12,710	403,113	2,037	405,150	61,080	64	0	407	527	0	0	467,228
59	周 南 市	7,523	334,777	1,276	336,053	51,567	35	0	583	431	0	3	388,671
60	萩 市	9,479	364,404	1,987	366,392	57,734	33	0	448	373	0	5	424,984
61	長 門 市	11,028	389,289	1,791	391,080	62,227	39	0	311	437	0	0	454,094
15	周防大島町	9,421	376,013	953	376,966	64,324	29	0	460	569	0	0	442,348
19	和 木 町	7,838	341,113	1,478	342,591	50,764	55	0	1,529	409	0	0	395,348
28	上 関 町	38,246	432,771	2,201	434,972	73,855	19	0	537	575	0	0	509,958
30	田 布 施 町	9,990	345,310	1,162	346,472	54,007	36	0	900	444	0	0	401,859
31	平 生 町	14,726	384,101	1,197	385,298	62,005	6	0	1,106	416	0	0	448,831
52	阿 武 町	19,222	353,757	1,946	355,703	49,548	0	0	1,319	314	0	0	406,883
	市 計	8,169	358,898	2,110	361,008	56,202	42	0	769	400	0	13	418,434
	町 計	12,880	368,944	1,241	370,185	59,713	26	0	851	477	0	0	431,251
	市 町 計	8,397	359,384	2,068	361,451	56,372	41	0	773	404	0	12	419,053

(被保険者1人当たり) (その3)

〔単位：円〕

保 險 給 付 費							審査支払手数料	計	No.
退 職 被 保 険 者 等 分									
療養給付費	療養費	小計	高額療養費	高額介護合算療養費	移送費	退職被保険者等分計			
-	-	-	-	-	-	-	1,029	424,928	1
-	-	-	-	-	-	-	1,115	457,192	2
-	-	-	-	-	-	-	1,045	424,265	3
-	-	-	-	-	-	-	1,044	403,886	6
-	-	-	-	-	-	-	1,031	363,085	7
-	-	-	-	-	-	-	1,109	402,775	8
-	-	-	-	-	-	-	1,112	440,314	9
-	-	-	-	-	-	-	1,020	387,766	10
-	-	-	-	-	-	-	1,184	419,041	12
-	-	-	-	-	-	-	1,071	468,299	13
-	-	-	-	-	-	-	1,080	389,752	59
-	-	-	-	-	-	-	1,026	426,123	60
-	-	-	-	-	-	-	1,055	455,149	61
-	-	-	-	-	-	-	891	443,239	15
-	-	-	-	-	-	-	1,015	396,363	19
-	-	-	-	-	-	-	988	510,946	28
-	-	-	-	-	-	-	934	402,793	30
-	-	-	-	-	-	-	1,079	449,910	31
-	-	-	-	-	-	-	1,077	407,961	52
-	-	-	-	-	-	-	1,066	419,505	
-	-	-	-	-	-	-	968	432,219	
-	-	-	-	-	-	-	1,061	420,120	

第5表 令和3年度 保険者別経理状況

経理状況(被保険者1人当たり支出決算状況)

No.	保 険 者 名	国民健康保険事業費納付金							介護納付金分	計
		医療給付費分			後期高齢者支援金等分					
		一般被保険者分	退職被保険者等分	医療給付費分計	一般被保険者分	退職被保険者等分	後期高齢者支援金等分計			
1	下 関 市	98,634	-	98,679	29,265	-	29,273	8,482	136,434	
2	宇 部 市	97,167	-	97,348	28,972	-	29,028	8,047	134,423	
3	山 口 市	98,597	-	98,856	31,373	-	31,449	8,870	139,174	
6	防 府 市	90,131	-	90,131	29,977	-	29,977	8,525	128,633	
7	下 松 市	86,060	-	86,228	31,433	-	31,491	8,755	126,474	
8	岩 国 市	91,084	-	91,300	30,512	-	30,579	8,669	130,548	
9	山陽小野田市	95,078	-	95,265	29,563	-	29,623	7,574	132,463	
10	光 市	87,305	-	87,366	31,145	-	31,166	7,852	126,384	
12	柳 井 市	88,149	-	88,154	29,394	-	29,396	8,634	126,184	
13	美 祢 市	95,939	-	95,995	28,304	-	28,321	6,368	130,684	
59	周 南 市	92,108	-	92,188	31,479	-	31,506	9,112	132,806	
60	萩 市	91,294	-	91,391	30,232	-	30,265	8,868	130,524	
61	長 門 市	98,477	-	98,522	31,080	-	31,094	8,648	138,263	
15	周防大島町	96,599	-	96,718	27,803	-	27,837	8,628	133,183	
19	和 木 町	89,533	-	89,533	30,305	-	30,305	8,477	128,315	
28	上 関 町	108,648	-	108,655	27,545	-	27,545	8,501	144,702	
30	田 布 施 町	89,645	-	89,705	29,929	-	29,949	8,096	127,750	
31	平 生 町	95,745	-	96,169	29,273	-	29,414	8,281	133,864	
52	阿 武 町	106,006	-	106,006	30,080	-	30,080	8,055	144,141	
	市 計	94,501	-	94,622	30,189	-	30,226	8,500	133,349	
	町 計	95,524	-	95,664	28,971	-	29,016	8,367	133,047	
	市 町 計	94,550	-	94,673	30,131	-	30,168	8,494	133,334	

(被保険者1人当たり) (その4)

〔単位：円〕

財政安定化基金拠出金	保 健 事 業 費				保険給付費等 交付金償還金	直診勘定繰出 金	その他の支出	小計 (単年度支出)	単年度収支差	No.
	保健事業費	特定健康診査等 事業費	健康管理 センター 事 業 費	計						
0	1,381	2,793	0	4,174	592	333	309	575,536	7,049	1
0	896	3,593	0	4,489	2,809	0	217	607,372	△ 5,310	2
0	4,412	2,920	0	7,332	960	0	250	578,939	△ 2,580	3
0	4,794	2,810	0	7,604	248	0	349	547,413	9,345	6
0	951	4,469	0	5,420	666	0	357	503,660	16,116	7
0	3,124	2,750	0	5,873	208	186	631	548,266	9,621	8
0	1,501	4,026	0	5,527	1,405	0	186	589,601	△ 501	9
0	878	3,968	0	4,846	1,012	1,068	1,120	529,277	3,869	10
0	1,598	2,316	0	3,915	2,008	0	14,020	572,986	△ 3,107	12
0	941	4,823	0	5,764	3,391	0	248	621,096	10,022	13
0	4,259	2,623	0	6,883	730	12	147	537,852	△ 7,047	59
0	3,272	3,836	0	7,108	1,025	6,686	369	581,314	△ 6,884	60
0	666	3,982	0	4,648	528	0	167	609,783	8,645	61
0	2,570	6,714	0	9,284	911	3,835	157	600,029	28,823	15
0	425	2,526	0	2,951	1,656	0	456	537,578	7,652	19
0	588	2,778	0	3,366	182	0	950	698,391	17,371	28
0	1,509	2,674	0	4,184	1,754	0	1,011	547,482	11,282	30
0	1,103	4,497	0	5,600	751	0	306	605,157	△ 15,587	31
0	7,760	7,123	0	14,883	534	14,302	65	601,107	△ 4,940	52
0	2,526	3,161	0	5,687	1,026	421	715	568,871	2,305	
0	2,098	4,736	0	6,833	1,077	2,343	461	588,860	10,856	
0	2,505	3,237	0	5,743	1,028	514	703	569,837	2,719	

第5表 令和3年度 保険者別経理状況（被保険者1人当たり）（その5）

経理状況（被保険者1人当たり支出決算額・収支差引残等）

〔単位：円〕

No.	保険者名	基金積立金	前年度繰上 充用金	公債費	うち財政安定化 基金償還金	支出合計	収入差引残 (収入合計－支 出合計)	うち次年度 への繰越金	うち基金等 積立金
1	下 関 市	23	0	0	0	575,559	22,386	22,386	0
2	宇 部 市	1	0	0	0	607,372	5,247	5,247	0
3	山 口 市	0	0	0	0	578,939	1,168	1,168	0
6	防 府 市	27,959	0	0	0	575,372	11,911	11,911	0
7	下 松 市	84	0	0	0	503,744	53,745	53,745	0
8	岩 国 市	10,656	0	0	0	558,921	10,140	10,140	0
9	山陽小野田市	14,303	0	0	0	603,905	14,143	14,143	0
10	光 市	11,577	0	0	0	540,854	20,375	20,375	0
12	柳 井 市	2	0	0	0	572,988	12,632	12,632	0
13	美 祢 市	44	0	0	0	621,140	27,611	27,611	0
59	周 南 市	9,487	0	0	0	547,339	9,312	9,312	0
60	萩 市	8,402	0	0	0	589,716	285	285	0
61	長 門 市	62	0	0	0	609,845	56,652	56,652	0
15	周防大島町	16,102	0	0	0	616,131	26,693	26,693	0
19	和 木 町	14,097	0	0	0	551,675	18,763	18,763	0
28	上 関 町	25,577	0	0	0	723,968	17,778	17,778	0
30	田 布 施 町	18,379	0	0	0	565,861	11,379	11,379	0
31	平 生 町	9,628	0	0	0	614,785	9,691	9,691	0
52	阿 武 町	0	0	0	0	601,107	21,919	21,919	0
	市 計	5,919	0	0	0	574,790	14,573	14,573	0
	町 計	14,610	0	0	0	603,470	18,039	18,039	0
	市 町 計	6,339	0	0	0	576,177	14,741	14,741	0

第6表 令和3年度 保険者別保険料(税) 収納状況(被保険者1人当たり)

経 理 状 況 (被保険者1人当たり・1世帯当たり保険料(税)収納状況)

〔単位：円・％〕

No.	保 険 者 名	現 年 分 1 人 当 たり 調 定 収 納 額									現 年 分 一 般 + 退 職 1 世 帯 当 たり 調 定 額
		一 般 被 保 険 者 分			退 職 被 保 険 者 等 分			一 般 被 保 険 者 分 + 退 職 被 保 険 者 等 分			
		調 定 額	収 納 額	収 納 率	調 定 額	収 納 額	収 納 率	調 定 額	収 納 額	収 納 率	
1	下 関 市	91,145	86,455	94.87	-	-	-	91,145	86,455	94.87	132,970
2	宇 部 市	87,236	81,067	92.93	-	-	-	87,236	81,067	92.93	128,291
3	山 口 市	98,104	94,603	96.43	-	-	-	98,104	94,603	96.43	145,953
6	防 府 市	92,454	89,168	96.45	-	-	-	92,454	89,168	96.45	135,583
7	下 松 市	97,267	94,149	96.79	-	-	-	97,267	94,149	96.79	145,195
8	岩 国 市	92,570	87,924	94.98	-	-	-	92,570	87,924	94.98	137,187
9	山陽小野田市	86,028	82,521	95.92	-	-	-	86,028	82,521	95.92	128,472
10	光 市	89,929	87,141	96.90	-	-	-	89,929	87,141	96.90	134,519
12	柳 井 市	86,063	82,457	95.81	-	-	-	86,063	82,457	95.81	129,077
13	美 祿 市	87,529	84,755	96.83	-	-	-	87,529	84,755	96.83	130,434
59	周 南 市	90,580	85,659	94.57	-	-	-	90,580	85,659	94.57	131,525
60	萩 市	77,915	74,925	96.16	-	-	-	77,915	74,926	96.16	114,735
61	長 門 市	95,251	93,133	97.78	-	-	-	95,251	93,133	97.78	141,340
15	周防大島町	93,247	88,580	94.99	-	-	-	93,247	88,580	94.99	136,669
19	和 木 町	92,573	90,217	97.46	-	-	-	92,573	90,217	97.46	143,091
28	上 関 町	83,045	79,337	95.53	-	-	-	83,045	79,337	95.53	118,291
30	田 布 施 町	87,107	84,460	96.96	-	-	-	87,107	84,460	96.96	127,707
31	平 生 町	64,563	62,300	96.50	-	-	-	64,563	62,300	96.50	97,881
52	阿 武 町	77,799	75,724	97.33	-	-	-	77,799	75,724	97.33	117,312
302	医 師 国 保	281,405	281,405	100.00	-	-	-	281,405	281,405	100.00	442,626
	市 計	91,084	86,875	95.38	-	-	-	91,084	86,875	95.38	134,239
	町 計	84,280	81,019	96.13	-	-	-	84,280	81,019	96.13	124,933
	市 町 計	90,755	86,592	95.42	-	-	-	90,755	86,592	95.42	133,791
	組 合 計	281,405	281,405	100.00	-	-	-	281,405	281,405	100.00	442,626
	総 計	93,341	89,235	95.60	-	-	-	93,341	89,235	95.60	137,721

第7表 令和3年度 保険者別保険料（税）

経 理 状 況（保険料(税)（医療給付費分）賦課徴収状況）

No.	保 険 者 名	保険料の別 保険税		保 険 料 (税)					保 険 料 (税) 算 定				
				賦 課 方 式				徴 収 数	所 得 割		資 産 割		均 等
		4方式	3方式	2方式	その他	金額(千円)	割合(%)		金額(千円)	割合(%)	金額(千円)		
1	下 関 市	○			○			10	2,437,582	51.43	-	-	1,432,013
2	宇 部 市	○			○			10	1,403,226	54.62	-	-	750,135
3	山 口 市	○			○			10	1,746,254	56.61	-	-	816,545
6	防 府 市	○			○			10	959,097	48.12	-	-	660,987
7	下 松 市		○		○			10	457,375	54.00	-	-	246,792
8	岩 国 市	○			○			10	1,339,343	54.79	-	-	711,724
9	山陽小野田市	○			○			10	510,783	53.13	-	-	287,633
10	光 市		○		○			10	407,961	53.56	-	-	228,638
12	柳 井 市		○		○			10	251,160	45.91	-	-	191,230
13	美 祢 市		○		○			9	178,117	42.54	-	-	168,413
59	周 南 市	○			○			10	1,271,560	54.16	-	-	710,298
60	萩 市	○			○			10	374,500	46.10	-	-	242,944
61	長 門 市	○			○			10	337,735	50.64	-	-	207,245
15	周防大島町		○		○			8	183,510	47.17	-	-	128,259
19	和 木 町	○			○			9	40,098	50.17	-	-	27,670
28	上 関 町		○		○			10	26,827	41.38	-	-	24,578
30	田 布 施 町		○		○			8	125,326	48.78	-	-	80,304
31	平 生 町		○		○			8	70,523	46.57	-	-	50,524
52	阿 武 町		○		○			10	25,955	44.25	-	-	22,913
302	医師国保	○					○	12	-	-	-	-	-
	市 計	9	4	-	13	-	-		11,674,693	52.61	-	-	6,654,597
	町 計	1	5	-	6	-	-		472,239	47.18	-	-	334,248
	市 町 計	10	9	-	19	-	-		12,146,932	52.37	-	-	6,988,845
	組 合 計	1	-	-	-	-	1		-	-	-	-	-

賦課徴収状況（一般被保険者分）（その1）

（事業年報B表（2））

額 内 訳			保険料(税) 算定額(千円)	保険料(税) 軽減額(千円)	災害等による 減免額(千円)	その他の 減免額(千円)	賦課限度額を 超える額(千円)	増減額(千円)	保険料(税) 調定額(千円)	No.
割	平 等 割									
割合(%)	金額(千円)	割合(%)	(A)	(B)	(C)	(D)	(E)	(F)	A-B-C-D-E+F	
30.22	869,518	18.35	4,739,113	832,465	24,836	5,317	255,819	△ 37,695	3,582,981	1
29.19	416,039	16.19	2,569,400	424,400	5,476	2,837	108,475	△ 16,651	2,011,561	2
26.47	521,928	16.92	3,084,727	425,588	10,438	2,729	169,629	△ 13,620	2,462,723	3
33.17	372,821	18.71	1,992,905	343,970	2,496	1,781	88,781	△ 25,208	1,530,669	6
29.13	142,934	16.87	847,101	118,646	1,241	1,147	33,314	△ 12,870	679,883	7
29.12	393,407	16.09	2,444,474	353,742	11,166	2,472	131,153	△ 10,622	1,935,319	8
29.92	163,007	16.95	961,423	150,286	1,919	1,126	46,204	△ 4,190	757,698	9
30.01	125,200	16.43	761,799	108,553	1,594	579	14,982	△ 11,952	624,139	10
34.95	104,698	19.14	547,088	102,850	270	367	8,833	2,387	437,155	12
40.22	72,198	17.24	418,728	82,934	508	285	8,278	△ 4,545	322,178	13
30.25	366,000	15.59	2,347,858	327,745	8,308	2,808	241,371	△ 35,107	1,732,519	59
29.91	194,898	23.99	812,342	155,704	1,495	2,427	15,633	△ 3,557	633,526	60
31.08	121,932	18.28	666,912	109,579	1,282	1,035	26,289	△ 4,362	524,365	61
32.97	77,277	19.86	389,046	75,190	3,281	106	13,213	△ 4,257	292,999	15
34.63	12,144	15.20	79,912	11,177	350	38	1,267	△ 609	66,471	19
37.92	13,416	20.70	64,821	14,506	0	0	1,447	△ 1,327	47,541	28
31.25	51,318	19.97	256,948	43,342	262	168	2,484	△ 3,747	206,945	30
33.36	30,399	20.07	151,446	27,400	218	89	2,717	△ 5,353	115,669	31
39.07	9,780	16.68	58,648	11,216	0	0	0	△ 429	47,003	52
-	-	-	692,941	0	618	2,130	0	0	690,193	302
29.98	3,864,580	17.41	22,193,870	3,536,462	71,029	24,910	1,148,761	△ 177,992	17,234,716	
33.40	194,334	19.42	1,000,821	182,831	4,111	401	21,128	△ 15,722	776,628	
30.13	4,058,914	17.50	23,194,691	3,719,293	75,140	25,311	1,169,889	△ 193,714	18,011,344	
-	-	-	692,941	0	618	2,130	0	0	690,193	

第7表 令和3年度 保険者別保険料(税)

経 理 状 況 (保険料(税) (医療給付費分) 賦課徴収状況)

No.	保 険 者 名	料 (税) 率				賦課限度額 (円)	所 得 割 の 算 定 基 礎					資 産 割 の 算 定 基 礎				
		所 得 割 (%)	資 産 割 (%)	均 等 割 (円)	平 等 割 (円)		①	②	③	④	⑤	①	②	③		
1	下 関 市	9.40	-	26,200	24,200	630,000	○									
2	宇 部 市	9.15	-	22,900	19,600	630,000	○									
3	山 口 市	8.90	-	22,900	23,000	630,000	○									
6	防 府 市	8.30	-	30,200	26,400	630,000	○									
7	下 松 市	7.70	-	24,000	22,000	630,000	○									
8	岩 国 市	8.80	-	25,200	21,600	630,000	○									
9	山陽小野田市	8.30	-	23,400	21,000	630,000	○									
10	光 市	7.50	-	22,200	19,800	630,000	○									
12	柳 井 市	7.60	-	25,800	22,400	630,000	○									
13	美 祢 市	7.70	-	31,800	21,600	630,000	○									
59	周 南 市	6.82	-	24,700	19,270	630,000	○									
60	萩 市	6.47	-	20,800	25,900	630,000	○									
61	長 門 市	8.00	-	25,200	23,400	630,000	○									
15	周防大島町	8.90	-	27,400	25,800	630,000	○									
19	和 木 町	5.70	-	24,400	17,600	630,000	○									
28	上 関 町	8.70	-	30,800	25,100	630,000	○									
30	田 布 施 町	7.60	-	24,000	24,000	630,000	○									
31	平 生 町	4.90	-	18,500	18,200	630,000	○									
52	阿 武 町	5.80	-	23,500	16,000	630,000	○									
302	医 師 国 保	-	-	-	-	-										
	市 計						①課税総所得金額(基礎控除) ②課税総所得金額(各種控除) ③市町村民税の所得割額 ④市町村民税額等 ⑤その他					①固定資産税額等 ②固定資産税のうち土地家屋に係る部分の額 ③その他				
	町 計															
	市 町 計															
	組 合 計															

第7表 令和3年度 保険者別保険料(税)

経理状況(保険料(税)(後期高齢者支援金分)賦課徴収状況)

No.	保険者名	保険料(税)の別		保険料(税)				徴収回数	保険料(税)算定				
		料	税	賦課方式					所得割		資産割		均等
				4方式	3方式	2方式	その他		金額(千円)	割合(%)	金額(千円)	割合(%)	
1	下関市	○			○			10	674,225	51.18	-	-	398,996
2	宇部市	○			○			10	421,734	54.79	-	-	222,748
3	山口市	○			○			10	510,142	57.42	-	-	235,336
6	防府市	○			○			10	196,441	47.85	-	-	137,888
7	下松市		○		○			10	160,377	56.04	-	-	77,123
8	岩国市	○			○			10	334,836	55.14	-	-	176,236
9	山陽小野田市	○			○			10	153,850	53.50	-	-	84,815
10	光市		○		○			10	135,987	50.84	-	-	83,422
12	柳井市		○		○			10	82,619	45.47	-	-	64,484
13	美祿市		○		○			9	60,143	42.85	-	-	56,138
59	周南市	○			○			10	467,979	54.91	-	-	250,186
60	萩市	○			○			10	114,607	46.07	-	-	74,752
61	長門市	○			○			10	118,208	50.09	-	-	74,016
15	周防大島町		○		○			8	63,918	48.34	-	-	41,661
19	和木町	○			○			9	16,883	49.98	-	-	11,794
28	上関町		○		○			10	7,740	44.04	-	-	5,985
30	田布施町		○		○			8	34,629	47.42	-	-	23,422
31	平生町		○		○			8	25,906	46.91	-	-	18,298
52	阿武町		○		○			10	12,083	44.37	-	-	10,628
302	医師国保	○					○	12	-	-	-	-	-
	市計	9	4	-	13	-	-		3,431,148	52.84	-	-	1,936,140
	町計	1	5	-	6	-	-		161,159	47.53	-	-	111,788
	市町計	10	9	-	19	-	-		3,592,307	52.57	-	-	2,047,928
	組合計	1	-	-	-	-	1		-	-	-	-	-

賦課徴収状況（後期高齢者支援金分）（その3）

（事業年報B表（3））

額 内 訳			保険料(税) 算定額(千円) (A)	保険料(税) 軽減額(千円) (B)	災害等による 減免額(千円) (C)	その他の 減免額(千円) (D)	賦課限度額を 超える額(千円) (E)	増減額(千円) (F)	保険料(税) 調定額(千円) A-B-C-D-E+F	No.
割	平 等 割									
割合(%)	金額(千円)	割合(%)								
30.28	244,327	18.54	1,317,548	232,707	6,896	1,481	63,109	△ 11,768	1,001,587	1
28.94	125,236	16.27	769,718	126,679	1,609	850	32,408	△ 4,879	603,293	2
26.49	142,963	16.09	888,441	120,189	3,023	783	47,254	△ 3,928	713,264	3
33.58	76,259	18.57	410,588	71,230	514	367	11,584	△ 5,669	321,224	6
26.94	48,728	17.02	286,228	38,362	422	381	13,778	△ 5,161	228,124	7
29.02	96,158	15.84	607,230	87,193	2,784	614	26,517	△ 2,773	487,349	8
29.49	48,902	17.01	287,567	44,606	575	337	13,869	△ 1,290	226,890	9
31.19	48,057	17.97	267,466	40,380	545	218	6,405	△ 4,331	215,587	10
35.49	34,588	19.04	181,691	34,422	89	123	3,422	499	144,134	12
40.00	24,066	17.15	140,347	27,645	170	96	3,216	△ 1,745	107,475	13
29.36	134,092	15.73	852,257	117,151	3,015	1,016	97,539	△ 12,431	621,105	59
30.04	59,448	23.89	248,807	47,409	457	742	4,890	△ 1,417	193,892	60
31.36	43,770	18.55	235,994	39,213	453	369	11,396	△ 1,541	183,022	61
31.50	26,658	20.16	132,237	25,018	1,115	36	5,584	△ 1,502	98,982	15
34.91	5,106	15.11	33,783	4,743	147	16	953	△ 226	27,698	19
34.06	3,848	21.90	17,573	3,773	0	0	514	△ 249	13,037	28
32.08	14,968	20.50	73,019	12,641	74	48	1,067	△ 606	58,583	30
33.13	11,024	19.96	55,228	9,928	79	33	1,263	△ 2,035	41,890	31
39.02	4,523	16.61	27,234	5,198	0	0	135	△ 213	21,688	52
-	-	-	236,364	0	138	0	0	0	236,226	302
29.81	1,126,594	17.35	6,493,882	1,027,186	20,552	7,377	335,387	△ 56,434	5,046,946	
32.97	66,127	19.50	339,074	61,301	1,415	133	9,516	△ 4,831	261,878	
29.97	1,192,721	17.46	6,832,956	1,088,487	21,967	7,510	344,903	△ 61,265	5,308,824	
-	-	-	236,364	0	138	0	0	0	236,226	

第7表 令和3年度 保険者別保険料(税)

経 理 状 況 (保険料(税) (後期高齢者支援金分) 賦課徴収状況)

No.	保 険 者 名	料 (税) 率				賦課限度額 (円)	所 得 割 の 算 定 基 礎					資 産 割 の 算 定 基 礎					
		所 得 割 (%)	資 産 割 (%)	均 等 割 (円)	平 等 割 (円)		①	②	③	④	⑤	①	②	③			
1	下 関 市	2.60	-	7,300	6,800	190,000	○										
2	宇 部 市	2.75	-	6,800	5,900	190,000	○										
3	山 口 市	2.60	-	6,600	6,300	190,000	○										
6	防 府 市	1.70	-	6,300	5,400	190,000	○										
7	下 松 市	2.70	-	7,500	7,500	190,000	○										
8	岩 国 市	2.20	-	6,240	5,280	190,000	○										
9	山陽小野田市	2.50	-	6,900	6,300	190,000	○										
10	光 市	2.50	-	8,100	7,600	190,000	○										
12	柳 井 市	2.50	-	8,700	7,400	190,000	○										
13	美 祢 市	2.60	-	10,600	7,200	190,000	○										
59	周 南 市	2.51	-	8,700	7,060	190,000	○										
60	萩 市	1.98	-	6,400	7,900	190,000	○										
61	長 門 市	2.80	-	9,000	8,400	190,000	○										
15	周防大島町	3.10	-	8,900	8,900	190,000	○										
19	和 木 町	2.40	-	10,400	7,400	190,000	○										
28	上 関 町	2.51	-	7,500	7,200	190,000	○										
30	田 布 施 町	2.10	-	7,000	7,000	190,000	○										
31	平 生 町	1.80	-	6,700	6,600	190,000	○										
52	阿 武 町	2.70	-	10,900	7,400	190,000	○										
302	医 師 国 保	-	-	-	-	-											
	市 計																
	町 計																
	市 町 計																
	組 合 計																
								①課税総所得金額(基礎控除)							①固定資産税額等		
								②課税総所得金額(各種控除)							②固定資産税のうち		
								③市町村民税の所得割額						土地家屋に係る			
								④市町村民税額等						部分の額			
								⑤その他						③その他			

第7表 令和3年度 保険者別保険料(税)

経 理 状 況 (保険料(税) (介護納付金分) 賦課徴収状況)

No.	保 険 者 名	保険料 保険税の別		保 険 料 (税)				徴 収 数	保 険 料 (税) 算 定				
		料	税	賦 課 方 式					所 得 割		資 産 割		均 等
				4方式	3方式	2方式	その他		金額(千円)	割合(%)	金額(千円)	割合(%)	
1	下 関 市	○			○			10	212,396	52.45	-	-	120,824
2	宇 部 市	○			○			10	126,408	53.99	-	-	70,080
3	山 口 市	○			○			10	192,640	59.62	-	-	79,606
6	防 府 市	○			○			10	92,233	51.64	-	-	55,253
7	下 松 市		○		○			10	53,017	57.47	-	-	24,804
8	岩 国 市	○			○			10	112,313	56.03	-	-	55,994
9	山陽小野田市	○			○			10	42,611	57.85	-	-	19,637
10	光 市		○		○			10	45,688	55.43	-	-	23,020
12	柳 井 市		○		○			10	26,724	47.63	-	-	17,160
13	美 祢 市		○		○			9	11,389	40.43	-	-	11,683
59	周 南 市	○			○			10	131,276	53.63	-	-	76,596
60	萩 市	○			○			10	35,663	45.48	-	-	23,820
61	長 門 市	○			○			10	35,991	51.39	-	-	21,988
15	周防大島町		○		○			8	23,654	53.04	-	-	12,722
19	和 木 町	○			○			9	4,894	50.24	-	-	3,413
28	上 関 町		○		○			10	3,177	49.03	-	-	2,134
30	田 布 施 町		○			○		8	10,860	44.50	-	-	13,545
31	平 生 町		○		○			8	8,505	48.82	-	-	6,273
52	阿 武 町		○		○			10	2,810	38.45	-	-	3,228
302	医 師 国 保	○					○	12	-	-	-	-	-
	市 計	9	4	-	13	-	-		1,118,349	54.10	-	-	600,465
	町 計	1	5	-	5	1	-		53,900	49.02	-	-	41,315
	市 町 計	10	9	-	18	1	-		1,172,249	53.84	-	-	641,780
	組 合 計	1	-	-	-	-	1		-	-	-	-	-

賦課徴収状況（介護保険第2号被保険者分）（その5）

（事業年報B表（4））

額内訳			保険料(税) 算定額(千円) (A)	保険料(税) 軽減額(千円) (B)	災害等による 減免額(千円) (C)	その他の 減免額(千円) (D)	賦課限度額を 超える額(千円) (E)	増減額(千円) (F)	保険料(税) 調定額(千円) A-B-C-D-E+F	No.
割	平等割									
割合(%)	金額(千円)	割合(%)								
29.83	71,755	17.72	404,975	68,857	3,524	84	26,353	△ 1,978	304,179	1
29.93	37,661	16.08	234,149	36,794	559	57	14,934	△ 2,229	179,576	2
24.64	50,844	15.74	323,090	40,302	1,929	162	28,864	△ 2,608	249,225	3
30.94	31,110	17.42	178,596	28,182	486	28	14,516	△ 2,485	132,899	6
26.88	14,442	15.65	92,263	11,254	288	0	5,280	△ 1,931	73,510	7
27.93	32,156	16.04	200,463	28,710	1,592	111	15,101	△ 1,385	153,564	8
26.66	11,411	15.49	73,659	9,820	276	40	7,764	△ 1,393	54,366	9
27.92	13,728	16.65	82,436	11,003	343	0	4,399	△ 1,108	65,583	10
30.58	12,223	21.79	56,107	10,050	67	1	1,182	△ 76	44,731	12
41.47	5,098	18.10	28,170	5,273	51	0	340	△ 337	22,169	13
31.30	36,876	15.07	244,748	34,069	1,591	120	17,723	△ 2,747	188,498	59
30.37	18,941	24.15	78,424	13,732	241	317	2,044	△ 2,834	59,256	60
31.39	12,065	17.22	70,044	10,425	207	41	3,290	△ 1,083	54,998	61
28.53	8,218	18.43	44,594	6,986	560	1	1,594	△ 1,576	33,877	15
35.03	1,435	14.73	9,742	1,306	100	0	425	△ 345	7,566	19
32.93	1,169	18.04	6,480	1,087	0	0	479	△ 551	4,363	28
55.50	0	0.00	24,405	4,475	68	2	484	△ 502	18,874	30
36.01	2,642	15.17	17,420	2,862	70	0	493	△ 851	13,144	31
44.18	1,269	17.37	7,307	1,515	0	0	0	△ 109	5,683	52
-	-	-	139,024	0	42	0	0	0	138,982	302
29.05	348,310	16.85	2,067,124	308,471	11,154	961	141,790	△ 22,194	1,582,554	
37.58	14,733	13.40	109,948	18,231	798	3	3,475	△ 3,934	83,507	
29.48	363,043	16.68	2,177,072	326,702	11,952	964	145,265	△ 26,128	1,666,061	
-	-	-	139,024	0	42	0	0	0	138,982	

第7表 令和3年度 保険者別保険料(税)

経理状況(保険料(税)(介護納付金分)賦課徴収状況)

No.	保険者名	料(税)率				賦課限度額 (円)	所得割の 算定基礎					資産割の 算定基礎					
		所得割 (%)	資産割 (%)	均等割 (円)	平等割 (円)		①	②	③	④	⑤	①	②	③			
1	下関市	2.40	-	8,000	5,400	170,000	○										
2	宇部市	2.40	-	8,000	4,900	170,000	○										
3	山口市	3.00	-	8,200	6,000	170,000	○										
6	防府市	2.20	-	9,400	6,000	170,000	○										
7	下松市	2.70	-	8,900	6,000	170,000	○										
8	岩国市	2.20	-	7,200	4,680	170,000	○										
9	山陽小野田市	2.00	-	6,300	4,200	170,000	○										
10	光市	2.80	-	8,700	6,000	170,000	○										
12	柳井市	2.50	-	8,000	6,600	170,000	○										
13	美祢市	1.90	-	9,600	4,800	170,000	○										
59	周南市	2.19	-	9,810	5,370	170,000	○										
60	萩市	1.75	-	7,500	6,900	170,000	○										
61	長門市	2.50	-	9,900	6,300	170,000	○										
15	周防大島町	2.90	-	9,300	7,000	170,000	○										
19	和木町	2.20	-	10,800	5,200	170,000	○										
28	上関町	2.60	-	9,200	5,700	170,000	○										
30	田布施町	2.30	-	15,000	-	170,000	○										
31	平生町	1.80	-	8,500	4,200	170,000	○										
52	阿武町	2.30	-	12,000	5,400	170,000	○										
302	医師国保	-	-	-	-	-											
	市計																
	町計																
	市町計																
	組合計																
								①課税総所得金額(基礎控除)							①固定資産税額等		
								②課税総所得金額(各種控除)							②固定資産税のうち		
								③市町村民税の所得割額							土地家屋に係る		
								④市町村民税額等							部分の額		
								⑤その他							③その他		

第8表 令和3年度 保険者別退職者医療

経理状況（収入状況及び決算状況）

No.	保 険 者 名	保険料（税）		その 他 の 収 入	収入合計	医 療 給 付 費		
		医療給付費分	保険給付費等交付 金 (普通交付金)			療養給付費	療 養 費	小 計
1	下 関 市	439,195	0	74,365	513,560	0	0	0
2	宇 部 市	1,224,934	2,058	0	1,226,992	2,058	0	2,058
3	山 口 市	201,479	0	46,872	248,351	0	0	0
6	防 府 市	173,211	-6,279	115,491	282,423	14,966	0	14,966
7	下 松 市	55,153	0	0	55,153	0	0	0
8	岩 国 市	874,345	0	542,630	1,416,975	0	0	0
9	山陽小野田市	490,131	0	0	490,131	0	0	0
10	光 市	54,461	0	0	54,461	0	0	0
12	柳 井 市	2,581	0	76,495	79,076	0	0	0
13	美 祢 市	114,136	0	0	114,136	0	0	0
59	周 南 市	243,310	14,867	39,400	297,577	1,799	0	1,799
60	萩 市	2,652	1,291,208	25,742	1,319,602	939,273	0	939,273
61	長 門 市	104,079	0	0	104,079	0	0	0
15	周防大島町	67,315	0	0	67,315	0	0	0
19	和 木 町	0	0	0	0	0	0	0
28	上 関 町	0	0	0	0	0	0	0
30	田 布 施 町	0	0	0	0	0	0	0
31	平 生 町	0	0	0	0	0	0	0
52	阿 武 町	18,764	0	0	18,764	0	0	0
	市 計	3,979,667	1,301,854	920,995	6,202,516	958,096	0	958,096
	町 計	86,079	0	0	86,079	0	0	0
	市 町 計	4,065,746	1,301,854	920,995	6,288,595	958,096	0	958,096

に係る経理状況（その1）

（事業年報E表（1））

医療給付費				計	国民健康保険事業費 納付金 (医療給付分)	その他 の支出	前年度 繰上 充用金	支出合計	No.
高額療養費	高額介護 合算療養費	移送費							
0	0	0	0	2,372,277	2,565	0	2,374,842	1	
0	0	0	2,058	5,800,196	0	0	5,802,254	2	
0	0	0	0	9,017,441	0	0	9,017,441	3	
0	0	0	14,966	1,233,898	52	0	1,248,916	6	
0	0	0	0	1,701,509	0	0	1,701,509	7	
0	0	0	0	6,014,669	0	0	6,014,669	8	
0	0	0	0	2,261,044	0	0	2,261,044	9	
0	0	0	0	614,904	0	0	614,904	10	
0	0	0	0	35,503	0	0	35,503	12	
0	0	0	0	290,211	0	0	290,211	13	
13,068	0	0	14,867	2,246,335	0	0	2,261,202	59	
351,831	0	0	1,291,104	1,099,643	0	0	2,390,747	60	
0	0	0	0	359,941	0	0	359,941	61	
0	0	0	0	540,263	0	0	540,263	15	
0	0	0	0	0	0	0	0	19	
0	0	0	0	5,869	0	0	5,869	28	
0	0	0	0	193,632	0	0	193,632	30	
0	0	0	0	1,119,740	165	0	1,119,905	31	
0	0	0	0	0	0	0	0	52	
364,899	0	0	1,322,995	33,047,571	2,617	0	34,373,183		
0	0	0	0	1,859,504	165	0	1,859,669		
364,899	0	0	1,322,995	34,907,075	2,782	0	36,232,852		

第8表 令和3年度 保険者別退職者医療

経 理 状 況 (保険料(税)収納状況)

No.	保 険 者 名	保 險 料 (税)						
		現 年 分						居所不明者分 調 定 額
		調 定 額	収 納 額	還付未済額 (別掲)	不納欠損額	未 収 額	調 定 額	
1	下 関 市	20,893	20,893	0	0	0	0	2,305,311
2	宇 部 市	0	0	0	0	0	0	16,436,265
3	山 口 市	0	0	0	0	0	0	3,656,438
6	防 府 市	0	0	0	0	0	0	443,992
7	下 松 市	0	0	0	0	0	0	672,550
8	岩 国 市	0	0	0	0	0	0	5,159,023
9	山陽小野田市	0	0	0	0	0	0	2,632,788
10	光 市	0	0	0	0	0	0	538,734
12	柳 井 市	0	0	0	0	0	0	828,473
13	美 祢 市	0	0	0	0	0	0	1,393,354
59	周 南 市	0	0	0	0	0	0	1,352,184
60	萩 市	3,410	3,410	0	0	0	0	47,161
61	長 門 市	0	0	0	0	0	0	1,604,586
15	周防大島町	0	0	0	0	0	0	1,393,875
19	和 木 町	0	0	0	0	0	0	0
28	上 関 町	0	0	0	0	0	0	0
30	田 布 施 町	0	0	0	0	0	0	1,550
31	平 生 町	0	0	0	0	0	0	102,700
52	阿 武 町	0	0	0	0	0	0	266,315
	市 計	24,303	24,303	0	0	0	0	37,070,859
	町 計	0	0	0	0	0	0	1,764,440
	市 町 計	24,303	24,303	0	0	0	0	38,835,299

に係る経理状況（その2）

（事業年報E表（1））

保 險 料 (税)								No.
滞 納 繰 越 分					計			
収 納 額	還付未済額 (別掲)	不納欠損額	未 収 額	居所不明者分 調 定 額	調 定 額	収 納 額	還付未済額 (別掲)	
678,539	0	574,131	1,052,641	0	2,326,204	699,432	0	1
1,749,247	0	3,595,434	11,091,584	0	16,436,265	1,749,247	0	2
277,310	0	2,520	3,376,608	0	3,656,438	277,310	0	3
250,505	0	2,474	191,013	0	443,992	250,505	0	6
88,411	0	165,486	418,653	0	672,550	88,411	0	7
1,301,062	0	516,046	3,341,915	0	5,159,023	1,301,062	0	8
808,495	0	0	1,824,293	0	2,632,788	808,495	0	9
92,231	0	125,285	321,218	0	538,734	92,231	0	10
4,001	0	85,500	738,972	0	828,473	4,001	0	12
139,499	0	704,145	549,710	0	1,393,354	139,499	0	13
369,317	0	507,708	475,159	0	1,352,184	369,317	0	59
483	0	17,300	29,378	0	50,571	3,893	0	60
153,915	0	1,270,688	179,983	0	1,604,586	153,915	0	61
121,600	0	819,075	453,200	0	1,393,875	121,600	0	15
0	0	0	0	0	0	0	0	19
0	0	0	0	0	0	0	0	28
0	0	1,550	0	0	1,550	0	0	30
0	0	102,700	0	0	102,700	0	0	31
34,049	0	37,627	194,639	0	266,315	34,049	0	52
5,913,015	0	7,566,717	23,591,127	0	37,095,162	5,937,318	0	
155,649	0	960,952	647,839	0	1,764,440	155,649	0	
6,068,664	0	8,527,669	24,238,966	0	38,859,602	6,092,967	0	

第8表 令和3年度 保険者別退職者医療

経 理 状 況 (保険料(税)収納状況・医療給付支払状況)

No.	保 険 者 名	保 険 料 (税)			療 養 給 付 費			
		計			療 養 給 付 費 計			
		不納欠損額	未 収 額	居所不明者分 調 定 額	支払義務額	支払済額	徴収金等	戻入未済額
1	下 関 市	574,131	1,052,641	0	0	0	0	0
2	宇 部 市	3,595,434	11,091,584	0	2,058	2,058	0	0
3	山 口 市	2,520	3,376,608	0	0	0	0	0
6	防 府 市	2,474	191,013	0	14,966	14,966	0	0
7	下 松 市	165,486	418,653	0	0	0	0	0
8	岩 国 市	516,046	3,341,915	0	△1,750	0	0	1,750
9	山陽小野田市	0	1,824,293	0	△490	0	0	490
10	光 市	125,285	321,218	0	0	0	0	0
12	柳 井 市	85,500	738,972	0	△8,400	0	0	8,400
13	美 祢 市	704,145	549,710	0	0	0	0	0
59	周 南 市	507,708	475,159	0	0	1,799	0	1,799
60	萩 市	17,300	29,378	0	939,273	939,273	0	0
61	長 門 市	1,270,688	179,983	0	0	0	0	0
15	周防大島町	819,075	453,200	0	0	0	0	0
19	和 木 町	0	0	0	0	0	0	0
28	上 関 町	0	0	0	0	0	0	0
30	田 布 施 町	1,550	0	0	0	0	0	0
31	平 生 町	102,700	0	0	△14	0	14	0
52	阿 武 町	37,627	194,639	0	0	0	0	0
	市 計	7,566,717	23,591,127	0	945,657	958,096	0	12,439
	町 計	960,952	647,839	0	△14	0	14	0
	市 町 計	8,527,669	24,238,966	0	945,643	958,096	14	12,439

に係る経理状況（その3）

（事業年報E表（1））

療 養 給 付 費					療 養 費		No.	
療 養 給 付 費 現 年 度 分 (再掲)					療 養 費 計			
未 払 額	支払義務額	支払済額	徴収金等	戻入未済額	未 払 額	支払義務額	支払済額	
0	0	0	0	0	0	0	0	1
0	2,058	2,058	0	0	0	0	0	2
0	0	0	0	0	0	0	0	3
0	14,966	14,966	0	0	0	0	0	6
0	0	0	0	0	0	0	0	7
0	△1,750	0	0	1,750	0	0	0	8
0	△490	0	0	490	0	0	0	9
0	0	0	0	0	0	0	0	10
0	△8,400	0	0	8,400	0	0	0	12
0	0	0	0	0	0	0	0	13
0	0	1,799	0	1,799	0	0	0	59
0	939,273	939,273	0	0	0	0	0	60
0	0	0	0	0	0	0	0	61
0	0	0	0	0	0	0	0	15
0	0	0	0	0	0	0	0	19
0	0	0	0	0	0	0	0	28
0	0	0	0	0	0	0	0	30
0	△14	0	14	0	0	0	0	31
0	0	0	0	0	0	0	0	52
0	945,657	958,096	0	12,439	0	0	0	
0	△14	0	14	0	0	0	0	
0	945,643	958,096	14	12,439	0	0	0	

第8表 令和3年度 保険者別退職者医療

経理状況(医療給付支払状況)

No.	保険者名	療 養 費						
		療 養 費 計			療 養 費 現 年 度 分 (再掲)			
		徴収金等	戻入未済額	未払額	支払義務額	支払済額	徴収金等	戻入未済額
1	下 関 市	0	0	0	0	0	0	0
2	宇 部 市	0	0	0	0	0	0	0
3	山 口 市	0	0	0	0	0	0	0
6	防 府 市	0	0	0	0	0	0	0
7	下 松 市	0	0	0	0	0	0	0
8	岩 国 市	0	0	0	0	0	0	0
9	山陽小野田市	0	0	0	0	0	0	0
10	光 市	0	0	0	0	0	0	0
12	柳 井 市	0	0	0	0	0	0	0
13	美 祢 市	0	0	0	0	0	0	0
59	周 南 市	0	0	0	0	0	0	0
60	萩 市	0	0	0	0	0	0	0
61	長 門 市	0	0	0	0	0	0	0
15	周防大島町	0	0	0	0	0	0	0
19	和 木 町	0	0	0	0	0	0	0
28	上 関 町	0	0	0	0	0	0	0
30	田 布 施 町	0	0	0	0	0	0	0
31	平 生 町	0	0	0	0	0	0	0
52	阿 武 町	0	0	0	0	0	0	0
	市 計	0	0	0	0	0	0	0
	町 計	0	0	0	0	0	0	0
	市 町 計	0	0	0	0	0	0	0

に係る経理状況（その4）

（事業年報E表（1））

未払額	高 額 療 養 費					No.
	支払義務額	支払済額	徴収金等	戻入未済額	未払額	
0	0	0	0	0	0	1
0	0	0	0	0	0	2
0	0	0	0	0	0	3
0	0	0	0	0	0	6
0	0	0	0	0	0	7
0	0	0	0	0	0	8
0	0	0	0	0	0	9
0	0	0	0	0	0	10
0	0	0	0	0	0	12
0	0	0	0	0	0	13
0	13,068	13,068	0	0	0	59
0	351,831	351,831	0	0	0	60
0	0	0	0	0	0	61
0	0	0	0	0	0	15
0	0	0	0	0	0	19
0	0	0	0	0	0	28
0	0	0	0	0	0	30
0	0	0	0	0	0	31
0	0	0	0	0	0	52
0	364,899	364,899	0	0	0	
0	0	0	0	0	0	
0	364,899	364,899	0	0	0	

第8表 令和3年度 保険者別退職者医療

経 理 状 況 (医療給付支払状況)

No.	保 険 者 名	高額介護合算療養費				
		支払義務額	支払済額	徴収金等	戻入未済額	未 払 額
1	下 関 市	0	0	0	0	0
2	宇 部 市	0	0	0	0	0
3	山 口 市	0	0	0	0	0
6	防 府 市	0	0	0	0	0
7	下 松 市	0	0	0	0	0
8	岩 国 市	0	0	0	0	0
9	山陽小野田市	0	0	0	0	0
10	光 市	0	0	0	0	0
12	柳 井 市	0	0	0	0	0
13	美 祢 市	0	0	0	0	0
59	周 南 市	0	0	0	0	0
60	萩 市	0	0	0	0	0
61	長 門 市	0	0	0	0	0
15	周防大島町	0	0	0	0	0
19	和 木 町	0	0	0	0	0
28	上 関 町	0	0	0	0	0
30	田 布 施 町	0	0	0	0	0
31	平 生 町	0	0	0	0	0
52	阿 武 町	0	0	0	0	0
	市 計	0	0	0	0	0
	町 計	0	0	0	0	0
	市 町 計	0	0	0	0	0

に係る経理状況（その5）

（事業年報E表（1））

移 送 費					No.
支払義務額	支払済額	徴収金等	戻入未済額	未 払 額	
0	0	0	0	0	1
0	0	0	0	0	2
0	0	0	0	0	3
0	0	0	0	0	6
0	0	0	0	0	7
0	0	0	0	0	8
0	0	0	0	0	9
0	0	0	0	0	10
0	0	0	0	0	12
0	0	0	0	0	13
0	0	0	0	0	59
0	0	0	0	0	60
0	0	0	0	0	61
0	0	0	0	0	15
0	0	0	0	0	19
0	0	0	0	0	28
0	0	0	0	0	30
0	0	0	0	0	31
0	0	0	0	0	52
0	0	0	0	0	
0	0	0	0	0	
0	0	0	0	0	

第9表 令和3年度 保険者別保険料（税）

経理状況（保険料（税）（医療給付費分）賦課徴収状況）

No.	保険者名	保 険 料 (税) 算 定 額 内 訳							
		所 得 割		資 産 割		均 等 割		平 等 割	
		金額(千円)	割合(%)	金額(千円)	割合(%)	金額(千円)	割合(%)	金額(千円)	割合(%)
1	下 関 市	0	-	0	-	0	-	0	-
2	宇 部 市	0	-	0	-	0	-	0	-
3	山 口 市	0	-	0	-	0	-	0	-
6	防 府 市	0	-	0	-	0	-	0	-
7	下 松 市	0	-	0	-	0	-	0	-
8	岩 国 市	0	-	0	-	0	-	0	-
9	山陽小野田市	0	-	0	-	0	-	0	-
10	光 市	0	-	0	-	0	-	0	-
12	柳 井 市	0	-	0	-	0	-	0	-
13	美 祿 市	0	-	0	-	0	-	0	-
59	周 南 市	0	-	0	-	0	-	0	-
60	萩 市	0	-	0	-	21	44.68	26	55.32
61	長 門 市	0	-	0	-	0	-	0	-
15	周防大島町	0	-	0	-	0	-	0	-
19	和 木 町	0	-	0	-	0	-	0	-
28	上 関 町	0	-	0	-	0	-	0	-
30	田 布 施 町	0	-	0	-	0	-	0	-
31	平 生 町	0	-	0	-	0	-	0	-
52	阿 武 町	0	-	0	-	0	-	0	-
	市 計	0	-	0	-	21	44.68	26	55.32
	町 計	0	-	0	-	0	-	0	-
	市 町 計	0	-	0	-	21	44.68	26	55.32

賦課徴収状況（退職被保険者等分）（その1）

（事業年報E表（2））

保険料(税) 算定額(千円) (A)	保険料(税) 軽減額(千円) (B)	災害等による 減免額(千円) (C)	その他の 減免額(千円) (D)	賦課限度額を 超える額(千円) (E)	増減額(千円) (F)	保険料(税) 調定額(千円) A-B-C-D-E+F	No.
0	0	0	0	0	13	13	1
0	0	0	0	0	0	0	2
0	0	0	0	0	0	0	3
0	0	0	0	0	0	0	6
0	0	0	0	0	0	0	7
0	0	0	0	0	0	0	8
0	0	0	0	0	0	0	9
0	0	0	0	0	0	0	10
0	0	0	0	0	0	0	12
0	0	0	0	0	0	0	13
0	0	0	0	0	0	0	59
47	33	0	0	0	0	14	60
0	0	0	0	0	0	0	61
0	0	0	0	0	0	0	15
0	0	0	0	0	0	0	19
0	0	0	0	0	0	0	28
0	0	0	0	0	0	0	30
0	0	0	0	0	0	0	31
0	0	0	0	0	0	0	52
47	33	0	0	0	13	27	
0	0	0	0	0	0	0	
47	33	0	0	0	13	27	

第9表 令和3年度 保険者別保険料(税)賦課徴収状況(退職被保険者等分)(その2)

経 理 状 況 (保険料(税) (医療給付費分) 賦課徴収状況)

(事業年報E表(2))

No.	保 険 者 名	課 税 対 象 額		課税対象 世帯数	保険料(税) 軽減世帯数	災害等による 減免世帯数	その他の 減免世帯数	賦課限度額を 超える世帯数	課税対象 被保険者数
		所 得 割 (千円)	資 産 割 (千円)						
1	下 関 市	0	0	0	0	0	0	0	0
2	宇 部 市	0	0	0	0	0	0	0	0
3	山 口 市	0	0	0	0	0	0	0	0
6	防 府 市	0	0	0	0	0	0	0	0
7	下 松 市	0	0	0	0	0	0	0	0
8	岩 国 市	0	0	0	0	0	0	0	0
9	山陽小野田市	0	0	0	0	0	0	0	0
10	光 市	0	0	0	0	0	0	0	0
12	柳 井 市	0	0	0	0	0	0	0	0
13	美 祢 市	0	0	0	0	0	0	0	0
59	周 南 市	0	0	0	0	0	0	0	0
60	萩 市	0	0	1	1	0	0	0	1
61	長 門 市	0	0	0	0	0	0	0	0
15	周防大島町	0	0	0	0	0	0	0	0
19	和 木 町	0	0	0	0	0	0	0	0
28	上 関 町	0	0	0	0	0	0	0	0
30	田 布 施 町	0	0	0	0	0	0	0	0
31	平 生 町	0	0	0	0	0	0	0	0
52	阿 武 町	0	0	0	0	0	0	0	0
	市 計	0	0	1	1	0	0	0	1
	町 計	0	0	0	0	0	0	0	0
	市 町 計	0	0	1	1	0	0	0	1

第9表 令和3年度 保険者別保険料(税)賦課徴収状況(退職被保険者等分)(その3)

経 理 状 況 (保険料(税) (後期高齢者支援金分) 賦課徴収状況)

(事業年報E表(3))

No.	保 険 者 名	保 險 料 (税) 算 定 額 内 訳							
		所 得 割		資 産 割		均 等 割		平 等 割	
		金額(千円)	割合(%)	金額(千円)	割合(%)	金額(千円)	割合(%)	金額(千円)	割合(%)
1	下 関 市	0	-	0	-	0	-	0	-
2	宇 部 市	0	-	0	-	0	-	0	-
3	山 口 市	0	-	0	-	0	-	0	-
6	防 府 市	0	-	0	-	0	-	0	-
7	下 松 市	0	-	0	-	0	-	0	-
8	岩 国 市	0	-	0	-	0	-	0	-
9	山陽小野田市	0	-	0	-	0	-	0	-
10	光 市	0	-	0	-	0	-	0	-
12	柳 井 市	0	-	0	-	0	-	0	-
13	美 祿 市	0	-	0	-	0	-	0	-
59	周 南 市	0	-	0	-	0	-	0	-
60	萩 市	0	-	0	-	6	42.86	8	57.14
61	長 門 市	0	-	0	-	0	-	0	-
15	周防大島町	0	-	0	-	0	-	0	-
19	和 木 町	0	-	0	-	0	-	0	-
28	上 関 町	0	-	0	-	0	-	0	-
30	田 布 施 町	0	-	0	-	0	-	0	-
31	平 生 町	0	-	0	-	0	-	0	-
52	阿 武 町	0	-	0	-	0	-	0	-
	市 計	0	-	0	-	6	42.86	8	57.14
	町 計	0	-	0	-	0	-	0	-
	市 町 計	0	-	0	-	6	42.86	8	57.14

第9表 令和3年度 保険者別保険料(税)

経理状況(保険料(税)(後期高齢者支援金分)賦課徴収状況)

No.	保 険 者 名	保険料(税) 算定額(千円) (A)	保険料(税) 軽減額(千円) (B)	災害等による 減免額(千円) (C)	その他の 減免額(千円) (D)	賦課限度額を 超える額(千円) (E)	増減額(千円) (F)
1	下 関 市	0	0	0	0	0	3
2	宇 部 市	0	0	0	0	0	0
3	山 口 市	0	0	0	0	0	0
6	防 府 市	0	0	0	0	0	0
7	下 松 市	0	0	0	0	0	0
8	岩 国 市	0	0	0	0	0	0
9	山陽小野田市	0	0	0	0	0	0
10	光 市	0	0	0	0	0	0
12	柳 井 市	0	0	0	0	0	0
13	美 祢 市	0	0	0	0	0	0
59	周 南 市	0	0	0	0	0	0
60	萩 市	14	10	0	0	0	0
61	長 門 市	0	0	0	0	0	0
15	周防大島町	0	0	0	0	0	0
19	和 木 町	0	0	0	0	0	0
28	上 関 町	0	0	0	0	0	0
30	田 布 施 町	0	0	0	0	0	0
31	平 生 町	0	0	0	0	0	0
52	阿 武 町	0	0	0	0	0	0
	市 計	14	10	0	0	0	3
	町 計	0	0	0	0	0	0
	市 町 計	14	10	0	0	0	3

賦課徴収状況（退職被保険者等分）（その4）

（事業年報E表（3））

保険料(税) 調定額(千円) A-B-C-D-E+F	課 税 対 象 額		課税対象 世 帯 数	保険料(税) 軽減世帯数	災害等による 減免世帯数	その他の 減免世帯数	賦課限度額を 超える世帯数	課税対象 被保険者数	No.
	所 得 割 (千円)	資 産 割 (千円)							
3	0	0	0	0	0	0	0	0	1
0	0	0	0	0	0	0	0	0	2
0	0	0	0	0	0	0	0	0	3
0	0	0	0	0	0	0	0	0	6
0	0	0	0	0	0	0	0	0	7
0	0	0	0	0	0	0	0	0	8
0	0	0	0	0	0	0	0	0	9
0	0	0	0	0	0	0	0	0	10
0	0	0	0	0	0	0	0	0	12
0	0	0	0	0	0	0	0	0	13
0	0	0	0	0	0	0	0	0	59
4	0	0	1	1	0	0	0	1	60
0	0	0	0	0	0	0	0	0	61
0	0	0	0	0	0	0	0	0	15
0	0	0	0	0	0	0	0	0	19
0	0	0	0	0	0	0	0	0	28
0	0	0	0	0	0	0	0	0	30
0	0	0	0	0	0	0	0	0	31
0	0	0	0	0	0	0	0	0	52
7	0	0	1	1	0	0	0	1	1
0	0	0	0	0	0	0	0	0	0
7	0	0	1	1	0	0	0	1	1

第10表 令和3年度 保険者別退職者医療

経 理 状 況 (被保険者1人当たり収入決算額・支出決算額)

No.	保 険 者 名	保険料 (税)	保険給付費等交付金 (普通交付金)	その他の収入	収入合計	医 療 給 付 費	
		医療給付費分				療養給付費	療 養 費
1	下 関 市	-	-	-	-	-	-
2	宇 部 市	-	-	-	-	-	-
3	山 口 市	-	-	-	-	-	-
6	防 府 市	-	-	-	-	-	-
7	下 松 市	-	-	-	-	-	-
8	岩 国 市	-	-	-	-	-	-
9	山陽小野田市	-	-	-	-	-	-
10	光 市	-	-	-	-	-	-
12	柳 井 市	-	-	-	-	-	-
13	美 祢 市	-	-	-	-	-	-
59	周 南 市	-	-	-	-	-	-
60	萩 市	-	-	-	-	-	-
61	長 門 市	-	-	-	-	-	-
15	周防大島町	-	-	-	-	-	-
19	和 木 町	-	-	-	-	-	-
28	上 関 町	-	-	-	-	-	-
30	田 布 施 町	-	-	-	-	-	-
31	平 生 町	-	-	-	-	-	-
52	阿 武 町	-	-	-	-	-	-
	市 計	-	-	-	-	-	-
	町 計	-	-	-	-	-	-
	市 町 計	-	-	-	-	-	-

第11表 令和3年度 保険者別保険給付

保険給付状況（療養の給付等内訳）

No.	保 険 者 名	療 養 の 給 付 等 (診 療 費)					
		入 院			入 院 外		
		件 数	日 数	費 用 額	件 数	日 数	費 用 額
1	下 関 市	19,421	366,015	11,390,038,094	519,594	822,549	8,088,850,201
2	宇 部 市	11,349	212,899	6,759,578,573	347,583	550,751	5,322,208,670
3	山 口 市	12,672	225,886	7,238,395,474	352,513	532,872	5,746,373,066
6	防 府 市	6,673	117,508	3,980,147,054	216,890	326,245	3,373,963,003
7	下 松 市	2,795	53,080	1,662,238,010	97,907	146,440	1,445,188,637
8	岩 国 市	8,496	160,987	5,210,602,446	278,086	407,972	4,220,753,087
9	山陽小野田市	4,512	85,036	2,613,146,551	126,206	195,415	1,830,108,926
10	光 市	3,250	61,814	1,848,924,310	95,928	147,330	1,436,660,060
12	柳 井 市	2,797	54,361	1,589,041,530	70,392	107,769	1,013,837,170
13	美 祢 市	2,121	38,076	1,198,224,190	52,958	82,106	876,683,190
59	周 南 市	8,803	164,795	5,160,548,674	279,950	416,629	4,119,371,348
60	萩 市	4,182	76,496	2,309,312,903	107,626	163,724	1,811,747,121
61	長 門 市	3,262	60,580	1,870,343,994	74,485	105,448	1,214,711,644
15	周防大島町	2,217	45,410	1,143,666,680	41,195	65,279	665,127,760
19	和 木 町	364	7,242	212,856,150	9,841	15,844	159,789,760
28	上 関 町	453	10,138	243,399,430	7,520	10,797	110,836,850
30	田 布 施 町	1,224	24,534	669,679,256	32,817	50,385	508,908,562
31	平 生 町	1,146	21,813	616,589,070	27,140	42,455	393,902,420
52	阿 武 町	351	6,619	193,725,830	9,623	15,644	146,100,950
302	医 師 国 保	408	4,098	264,374,130	22,190	29,985	326,544,800
	市 計	90,333	1,677,533	52,830,541,803	2,620,118	4,005,250	40,500,456,123
	町 計	5,755	115,756	3,079,916,416	128,136	200,404	1,984,666,302
	市 町 計	96,088	1,793,289	55,910,458,219	2,748,254	4,205,654	42,485,122,425
	組 合 計	408	4,098	264,374,130	22,190	29,985	326,544,800
	総 計	96,496	1,797,387	56,174,832,349	2,770,444	4,235,639	42,811,667,225

状況（一般＋退職・全体）（その1）

（事業年報C＋F表）

療 養 の 給 付 等 （ 診 療 費 ）						No.
歯 科			小 計			
件 数	日 数	費 用 額	件 数	日 数	費 用 額	
102,498	199,163	1,492,605,820	641,513	1,387,727	20,971,494,115	1
68,484	120,782	972,688,360	427,416	884,432	13,054,475,603	2
81,089	137,128	1,091,993,586	446,274	895,886	14,076,762,126	3
43,546	79,042	598,209,610	267,109	522,795	7,952,319,667	6
21,370	34,961	291,570,300	122,072	234,481	3,398,996,947	7
62,013	100,732	828,101,790	348,595	669,691	10,259,457,323	8
24,897	45,273	354,141,280	155,615	325,724	4,797,396,757	9
20,098	35,613	274,984,090	119,276	244,757	3,560,568,460	10
14,965	26,844	188,013,910	88,154	188,974	2,790,892,610	12
9,109	17,931	138,386,390	64,188	138,113	2,213,293,770	13
62,733	98,673	815,046,106	351,486	680,097	10,094,966,128	59
25,394	43,874	355,020,860	137,202	284,094	4,476,080,884	60
17,703	34,402	206,223,710	95,450	200,430	3,291,279,348	61
7,403	12,800	102,906,180	50,815	123,489	1,911,700,620	15
2,906	4,865	43,743,180	13,111	27,951	416,389,090	19
1,358	2,401	19,790,240	9,331	23,336	374,026,520	28
6,305	10,674	86,570,570	40,346	85,593	1,265,158,388	30
5,633	9,312	82,332,960	33,919	73,580	1,092,824,450	31
2,016	3,414	27,087,330	11,990	25,677	366,914,110	52
8,140	12,338	90,656,460	30,738	46,421	681,575,390	302
553,899	974,418	7,606,985,812	3,264,350	6,657,201	100,937,983,738	
25,621	43,466	362,430,460	159,512	359,626	5,427,013,178	
579,520	1,017,884	7,969,416,272	3,423,862	7,016,827	106,364,996,916	
8,140	12,338	90,656,460	30,738	46,421	681,575,390	
587,660	1,030,222	8,060,072,732	3,454,600	7,063,248	107,046,572,306	

第11表 令和3年度 保険者別保険給付

保険給付状況（療養の給付等内訳）

No.	保 険 者 名	療 養 の 給 付 等					
		調 剤			食 事 療 養 ・ 生 活 療 養		
		件 数	回 数	費 用 額	件 数	回 数	費 用 額
1	下 関 市	373,766	453,280	4,270,108,557	18,876	1,021,703	680,864,305
2	宇 部 市	224,141	272,444	3,134,490,967	10,677	580,175	385,119,835
3	山 口 市	219,181	256,870	2,428,342,471	12,260	613,077	412,038,576
6	防 府 市	143,277	168,015	1,710,445,710	6,360	311,885	208,348,541
7	下 松 市	69,162	80,295	731,195,110	2,684	143,494	96,453,585
8	岩 国 市	217,193	252,559	2,349,508,250	8,174	430,642	288,629,973
9	山陽小野田市	92,464	112,483	1,151,443,202	4,300	230,505	154,562,507
10	光 市	69,661	83,047	836,307,038	3,123	169,362	113,389,245
12	柳 井 市	52,436	61,951	615,965,340	2,692	147,336	97,449,388
13	美 祢 市	37,954	46,944	466,082,210	1,843	103,376	69,434,380
59	周 南 市	207,069	240,446	2,232,320,546	8,412	436,314	292,232,252
60	萩 市	75,477	89,779	943,672,146	4,046	211,103	141,970,055
61	長 門 市	60,939	71,973	789,632,620	3,170	167,964	113,881,119
15	周防大島町	24,088	28,969	306,884,950	2,177	128,979	85,996,384
19	和 木 町	7,328	8,701	82,683,070	351	19,353	13,046,370
28	上 関 町	4,915	5,636	63,556,570	446	29,060	19,465,409
30	田 布 施 町	16,457	19,624	208,678,950	1,167	65,370	43,679,086
31	平 生 町	19,270	22,622	236,524,390	1,114	59,951	39,920,481
52	阿 武 町	6,880	8,662	80,200,010	347	18,421	12,555,864
302	医 師 国 保	13,888	16,147	162,975,860	375	10,043	6,600,127
	市 計	1,842,720	2,190,086	21,659,514,167	86,617	4,566,936	3,054,373,761
	町 計	78,938	94,214	978,527,940	5,602	321,134	214,663,594
	市 町 計	1,921,658	2,284,300	22,638,042,107	92,219	4,888,070	3,269,037,355
	組 合 計	13,888	16,147	162,975,860	375	10,043	6,600,127
	総 計	1,935,546	2,300,447	22,801,017,967	92,594	4,898,113	3,275,637,482

状況（一般＋退職・全体）（その2）

（事業年報C＋F表）

療 養 の 給 付 等						No.
訪 問 看 護			合 計			
件 数	日 数	費 用 額	件 数	日 数	費 用 額	
2,888	16,232	182,955,320	1,018,167	1,403,959	26,105,422,297	1
2,855	23,121	262,046,530	654,412	907,553	16,836,132,935	2
2,080	14,940	169,662,260	667,535	910,826	17,086,805,433	3
1,418	10,740	115,910,260	411,804	533,535	9,987,024,178	6
163	922	11,101,680	191,397	235,403	4,237,747,322	7
686	3,888	42,495,550	566,474	673,579	12,940,091,096	8
800	5,932	64,830,790	248,879	331,656	6,168,233,256	9
225	1,873	21,576,850	189,162	246,630	4,531,841,593	10
305	2,508	30,022,750	140,895	191,482	3,534,330,088	12
331	1,731	20,488,070	102,473	139,844	2,769,298,430	13
625	3,933	45,080,430	559,180	684,030	12,664,599,356	59
353	2,515	31,248,260	213,032	286,609	5,592,971,345	60
371	2,042	24,554,520	156,760	202,472	4,219,347,607	61
144	939	9,887,550	75,047	124,428	2,314,469,504	15
31	197	2,060,140	20,470	28,148	514,178,670	19
28	184	1,910,720	14,274	23,520	458,959,219	28
123	822	8,992,020	56,926	86,415	1,526,508,444	30
66	361	3,982,990	53,255	73,941	1,373,252,311	31
33	84	959,620	18,903	25,761	460,629,604	52
28	119	1,297,880	44,654	46,540	852,449,257	302
13,100	90,377	1,021,973,270	5,120,170	6,747,578	126,673,844,936	
425	2,587	27,793,040	238,875	362,213	6,647,997,752	
13,525	92,964	1,049,766,310	5,359,045	7,109,791	133,321,842,688	
28	119	1,297,880	44,654	46,540	852,449,257	
13,553	93,083	1,051,064,190	5,403,699	7,156,331	134,174,291,945	

第11表 令和3年度 保険者別保険給付

保険給付状況（医療給付の状況）

No.	保険者名	療 養 の 給 付 等					
		食 事 療 養 ・ 生 活 療 養 (再 掲)					
		件 数	回 数	費 用 額	保険者負担分	一部負担金	他法負担分
1	下 関 市	18,876	1,021,703	680,864,305	265,215,495	3,321,070	3,321,070
2	宇 部 市	10,677	580,175	385,119,835	163,332,578	1,939,065	1,939,065
3	山 口 市	12,260	613,077	412,038,576	173,274,267	1,994,855	1,994,855
6	防 府 市	6,360	311,885	208,348,541	89,077,144	1,883,600	1,883,600
7	下 松 市	2,684	143,494	96,453,585	42,192,181	466,890	466,890
8	岩 国 市	8,174	430,642	288,629,973	116,711,996	2,050,635	2,050,635
9	山陽小野田市	4,300	230,505	154,562,507	70,092,407	497,790	497,790
10	光 市	3,123	169,362	113,389,245	46,257,554	523,020	523,020
12	柳 井 市	2,692	147,336	97,449,388	38,952,450	471,030	471,030
13	美 祢 市	1,843	103,376	69,434,380	31,409,605	80,135	80,135
59	周 南 市	8,412	436,314	292,232,252	124,097,571	1,390,695	1,390,695
60	萩 市	4,046	211,103	141,970,055	63,445,045	235,520	235,520
61	長 門 市	3,170	167,964	113,881,119	48,185,596	321,945	321,945
15	周防大島町	2,177	128,979	85,996,384	29,767,010	208,870	208,870
19	和 木 町	351	19,353	13,046,370	5,449,370	15,640	15,640
28	上 関 町	446	29,060	19,465,409	6,614,550	25,300	25,300
30	田 布 施 町	1,167	65,370	43,679,086	19,289,185	173,920	173,920
31	平 生 町	1,114	59,951	39,920,481	16,341,710	95,770	95,770
52	阿 武 町	347	18,421	12,555,864	5,650,850	27,560	27,560
302	医師国保	375	10,043	6,600,127	4,227,390	182,800	182,800
	市 計	86,617	4,566,936	3,054,373,761	1,272,243,889	15,176,250	15,176,250
	町 計	5,602	321,134	214,663,594	83,112,675	547,060	547,060
	市 町 計	92,219	4,888,070	3,269,037,355	1,355,356,564	15,723,310	15,723,310
	組 合 計	375	10,043	6,600,127	4,227,390	182,800	182,800
	総 計	92,594	4,898,113	3,275,637,482	1,359,583,954	15,906,110	15,906,110

状況（一般＋退職・全体）（その3）

（事業年報C＋F表）

療養の給付等		療養費等							No.
件数	費用額	食事療養・生活療養				療養費			
		件数	保険者負担分	一部負担金	他法負担分	診療費			
						件数	費用額		
1,018,167	26,105,422,297	145	1,137,460	△ 1,137,460	0	889	15,981,844	1	
654,412	16,836,132,935	24	48,400	△ 48,400	0	317	10,951,684	2	
667,535	17,086,805,433	27	66,750	△ 66,750	0	608	12,602,538	3	
411,804	9,987,024,178	1	3,300	△ 3,300	0	351	3,877,780	6	
191,397	4,237,747,322	6	35,800	△ 35,800	0	101	1,308,000	7	
566,474	12,940,091,096	20	62,100	△ 62,100	0	289	9,405,020	8	
248,879	6,168,233,256	17	68,100	△ 68,100	0	187	1,637,340	9	
189,162	4,531,841,593	7	87,650	△ 87,650	0	196	1,506,905	10	
140,895	3,534,330,088	12	51,300	△ 51,300	0	48	2,527,388	12	
102,473	2,769,298,430	1	2,250	△ 2,250	0	47	948,200	13	
559,180	12,664,599,356	13	34,150	△ 34,150	0	308	4,532,588	59	
213,032	5,592,971,345	5	22,600	△ 22,600	0	14	198,987	60	
156,760	4,219,347,607	1	3,450	△ 3,450	0	152	2,985,660	61	
75,047	2,314,469,504	8	20,850	△ 20,850	0	7	53,880	15	
20,470	514,178,670	2	17,500	△ 17,500	0	4	38,110	19	
14,274	458,959,219	0	0	0	0	1	582,589	28	
56,926	1,526,508,444	2	3,900	△ 3,900	0	46	529,240	30	
53,255	1,373,252,311	1	500	△ 500	0	7	813,030	31	
18,903	460,629,604	0	0	0	0	1	339,330	52	
44,654	852,449,257	0	0	0	0	32	289,380	302	
5,120,170	126,673,844,936	279	1,623,310	△ 1,623,310	0	3,507	68,463,934		
238,875	6,647,997,752	13	42,750	△ 42,750	0	66	2,356,179		
5,359,045	133,321,842,688	292	1,666,060	△ 1,666,060	0	3,573	70,820,113		
44,654	852,449,257	0	0	0	0	32	289,380		
5,403,699	134,174,291,945	292	1,666,060	△ 1,666,060	0	3,605	71,109,493		

第11表 令和3年度 保険者別保険給付

保険給付状況（医療給付の状況）

No.	保 険 者 名	療 養 費 等							
		療 養 費							
		補 装 具		柔道整復師		アンマ・マッサージ		ハリ・キョウ	
		件 数	費 用 額	件 数	費 用 額	件 数	費 用 額	件 数	費 用 額
1	下 関 市	738	22,194,271	16,929	134,939,973	383	12,424,360	1,084	9,540,890
2	宇 部 市	439	14,259,766	8,936	75,823,017	323	10,602,440	134	2,006,560
3	山 口 市	609	21,312,107	10,127	64,473,974	450	18,431,840	423	9,229,270
6	防 府 市	237	7,855,029	4,259	33,865,602	99	3,053,040	82	1,769,380
7	下 松 市	142	4,273,256	1,745	13,377,001	22	543,800	174	2,043,030
8	岩 国 市	332	12,242,733	5,533	34,676,198	80	2,269,650	193	2,568,880
9	山陽小野田市	179	5,350,725	3,521	28,718,051	113	4,920,590	18	890,070
10	光 市	147	3,891,894	1,082	6,516,846	32	1,259,150	102	1,015,740
12	柳 井 市	90	3,606,062	816	4,171,711	69	1,692,090	36	577,220
13	美 祢 市	90	2,990,741	1,166	7,827,493	29	2,153,250	24	199,990
59	周 南 市	316	9,758,024	4,207	27,245,939	148	5,161,330	134	1,955,020
60	萩 市	176	6,401,782	3,127	22,216,148	39	743,910	85	1,193,310
61	長 門 市	124	4,090,070	1,761	9,479,580	118	2,534,430	38	241,290
15	周防大島町	77	2,936,859	495	2,300,082	12	485,250	16	121,030
19	和 木 町	38	640,045	107	886,080	21	589,550	0	0
28	上 関 町	20	788,764	33	145,681	18	331,510	24	285,220
30	田 布 施 町	51	1,783,977	446	2,241,417	13	592,610	0	0
31	平 生 町	34	797,628	306	2,038,281	0	0	44	443,810
52	阿 武 町	13	305,275	310	1,720,356	7	141,020	2	39,300
302	医 師 国 保	39	1,223,619	358	2,250,050	0	0	10	31,460
	市 計	3,619	118,226,460	63,209	463,331,533	1,905	65,789,880	2,527	33,230,650
	町 計	233	7,252,548	1,697	9,331,897	71	2,139,940	86	889,360
	市 町 計	3,852	125,479,008	64,906	472,663,430	1,976	67,929,820	2,613	34,120,010
	組 合 計	39	1,223,619	358	2,250,050	0	0	10	31,460
	総 計	3,891	126,702,627	65,264	474,913,480	1,976	67,929,820	2,623	34,151,470

状況（一般＋退職・全体）（その４）

（事業年報C＋F表）

療 養 費 等					療 養 諸 費		No.	
療 養 費				移 送 費		計		
そ の 他		小 計		件 数	費 用 額	件 数		費 用 額
件 数	費 用 額	件 数	費 用 額					
2	178,141	20,025	195,259,479	0	0	1,038,337	26,300,681,776	1
1	95,800	10,150	113,739,267	0	0	664,586	16,949,872,202	2
3	93,679	12,220	126,143,408	0	0	679,782	17,212,948,841	3
13	73,800	5,041	50,494,631	0	0	416,846	10,037,518,809	6
0	0	2,184	21,545,087	0	0	193,587	4,259,292,409	7
0	0	6,427	61,162,481	0	0	572,921	13,001,253,577	8
0	0	4,018	41,516,776	0	0	252,914	6,209,750,032	9
0	0	1,559	14,190,535	0	0	190,728	4,546,032,128	10
0	0	1,059	12,574,471	0	0	141,966	3,546,904,559	12
0	0	1,356	14,119,674	0	0	103,830	2,783,418,104	13
0	0	5,113	48,652,901	0	0	564,306	12,713,252,257	59
0	0	3,441	30,754,137	0	0	216,478	5,623,725,482	60
0	0	2,193	19,331,030	0	0	158,954	4,238,678,637	61
0	0	607	5,897,101	0	0	75,662	2,320,366,605	15
0	0	170	2,153,785	0	0	20,642	516,332,455	19
0	0	96	2,133,764	0	0	14,370	461,092,983	28
0	0	556	5,147,244	0	0	57,484	1,531,655,688	30
0	0	391	4,092,749	0	0	53,647	1,377,345,060	31
0	0	333	2,545,281	0	0	19,236	463,174,885	52
0	0	439	3,794,509	0	0	45,093	856,243,766	302
19	441,420	74,786	749,483,877	0	0	5,195,235	127,423,328,813	
0	0	2,153	21,969,924	0	0	241,041	6,669,967,676	
19	441,420	76,939	771,453,801	0	0	5,436,276	134,093,296,489	
0	0	439	3,794,509	0	0	45,093	856,243,766	
19	441,420	77,378	775,248,310	0	0	5,481,369	134,949,540,255	

第11表 令和3年度 保険者別保険給付

保険給付状況（医療給付の状況・高額療養費の状況）

No.	保 険 者 名	療 養 諸 費			高 額 療 養 費		
		計			合 算 分		
		保険者負担分	一部負担金	他法負担分	多 数 該 当 分		そ の 件 数
件 数	高 額 療 養 費						
1	下 関 市	19,485,922,289	5,769,763,042	1,044,996,445	2,507	84,780,814	15,241
2	宇 部 市	12,541,698,792	3,702,224,065	705,949,345	2,207	65,237,914	14,041
3	山 口 市	12,769,291,206	3,825,652,179	618,005,456	2,262	51,039,243	9,476
6	防 府 市	7,429,728,371	2,234,364,736	373,425,702	1,516	41,172,434	9,504
7	下 松 市	3,158,385,666	951,837,867	149,068,876	535	11,325,158	3,208
8	岩 国 市	9,598,617,853	2,929,782,020	472,853,704	1,791	50,949,805	10,367
9	山陽小野田市	4,598,105,516	1,388,878,381	222,766,135	937	25,523,268	4,983
10	光 市	3,368,660,123	1,003,043,972	174,328,033	711	16,040,462	3,620
12	柳 井 市	2,620,477,083	783,037,349	143,390,127	409	10,401,827	1,941
13	美 祢 市	2,080,203,025	606,442,264	96,772,815	419	14,331,560	2,510
59	周 南 市	9,389,391,829	2,854,977,297	468,883,131	1,462	40,215,373	10,458
60	萩 市	4,162,090,802	1,274,050,584	187,584,096	546	12,988,966	4,263
61	長 門 市	3,126,457,150	969,933,687	142,287,800	758	19,042,789	3,796
15	周防大島町	1,720,040,086	522,064,046	78,262,473	228	5,611,853	1,817
19	和 木 町	376,708,942	121,825,986	17,797,527	73	668,447	291
28	上 関 町	340,148,043	100,964,138	19,980,802	11	249,331	19
30	田 布 施 町	1,130,453,253	333,105,741	68,096,694	237	8,212,028	950
31	平 生 町	1,017,552,472	308,987,724	50,804,864	335	7,737,239	970
52	阿 武 町	340,051,908	103,954,660	19,168,317	0	0	0
302	医 師 国 保	601,235,366	231,325,457	23,682,943	58	3,480,222	55
	市 計	94,329,029,705	28,293,987,443	4,800,311,665	16,060	443,049,613	93,408
	町 計	4,924,954,704	1,490,902,295	254,110,677	884	22,478,898	4,047
	市 町 計	99,253,984,409	29,784,889,738	5,054,422,342	16,944	465,528,511	97,455
	組 合 計	601,235,366	231,325,457	23,682,943	58	3,480,222	55
	総 計	99,855,219,775	30,016,215,195	5,078,105,285	17,002	469,008,733	97,510

状況（一般＋退職・全体）（その5）

(事業年報C＋F表)

高 額 療 養 費							No.
単 独 分							
他	多 数 該 当 分		長 期 疾 病 分		入 院 分		
高額療養費	件 数	高額療養費	件 数	高額療養費	件 数	高額療養費	
149,211,952	7,259	719,841,125	5,812	403,669,149	9,093	1,225,028,923	1
129,373,757	4,243	445,316,549	2,976	241,576,750	5,107	667,496,805	2
102,868,019	4,970	473,282,787	2,176	196,195,995	5,915	753,351,447	3
74,397,974	2,620	246,829,163	1,680	140,333,079	2,961	391,499,937	6
28,260,966	1,094	111,435,849	597	40,328,747	1,383	159,608,207	7
88,591,147	3,467	358,334,118	1,841	145,774,876	3,794	537,843,466	8
43,518,106	1,918	174,450,921	876	75,955,097	1,794	237,111,624	9
29,682,233	1,267	124,059,658	584	50,727,295	1,486	168,218,301	10
19,060,774	1,160	116,004,447	617	47,150,334	1,161	136,492,892	12
23,448,415	787	73,344,024	302	26,451,227	1,025	129,652,860	13
90,080,649	3,572	331,712,064	2,169	164,719,962	4,597	543,970,518	59
37,793,817	1,999	163,711,795	682	68,287,288	2,056	255,914,786	60
33,435,769	1,274	106,453,113	315	38,815,770	1,581	206,801,391	61
17,155,879	819	79,762,864	380	37,661,325	999	112,286,110	15
2,439,941	251	17,978,394	53	4,331,539	129	16,569,258	19
355,791	259	19,899,697	32	5,330,830	225	21,883,482	28
7,918,638	576	53,745,262	228	15,824,140	484	58,486,133	30
7,953,422	490	39,721,070	219	19,021,757	516	57,134,224	31
0	193	11,085,783	117	8,928,034	215	22,446,874	52
2,977,624	62	4,980,119	42	4,599,649	139	25,590,483	302
849,723,578	35,630	3,444,775,613	20,627	1,639,985,569	41,953	5,412,991,157	
35,823,671	2,588	222,193,070	1,029	91,097,625	2,568	288,806,081	
885,547,249	38,218	3,666,968,683	21,656	1,731,083,194	44,521	5,701,797,238	
2,977,624	62	4,980,119	42	4,599,649	139	25,590,483	
888,524,873	38,280	3,671,948,802	21,698	1,735,682,843	44,660	5,727,387,721	

第11表 令和3年度 保険者別保険給付

保険給付状況（医療給付の状況・高額療養費の状況・高額介護合算療養費の状況）

No.	保 険 者 名	高 額 療 養 費					
		単 独 分		他 法 併 用 分		合	
		そ の 他		件 数	高額療養費	件 数	高額療養費
		件 数	高額療養費				
1	下 関 市	6,705	198,899,181	3,261	351,123,023	49,878	3,132,554,167
2	宇 部 市	4,534	137,987,867	2,571	329,129,270	35,679	2,016,118,912
3	山 口 市	4,480	136,740,429	2,153	208,845,126	31,432	1,922,323,046
6	防 府 市	3,023	79,266,980	1,424	187,055,429	22,728	1,160,554,996
7	下 松 市	1,151	40,727,234	562	68,850,344	8,530	460,536,505
8	岩 国 市	3,387	135,038,917	1,735	182,276,224	26,382	1,498,808,553
9	山陽小野田市	1,525	52,565,089	858	78,771,154	12,891	687,895,259
10	光 市	1,264	44,446,441	756	77,392,237	9,688	510,566,627
12	柳 井 市	756	23,420,957	657	58,600,195	6,701	411,131,426
13	美 祢 市	868	30,785,266	196	17,170,626	6,107	315,183,978
59	周 南 市	3,472	105,734,707	1,664	170,400,819	27,394	1,446,834,092
60	萩 市	2,127	57,838,284	570	53,281,996	12,243	649,816,932
61	長 門 市	1,028	38,303,529	464	54,782,093	9,216	497,634,454
15	周防大島町	694	18,122,223	234	23,166,782	5,171	293,767,036
19	和 木 町	98	2,901,630	104	10,900,436	999	55,789,645
28	上 関 町	244	4,534,061	67	5,501,234	857	57,754,426
30	田 布 施 町	331	13,137,988	215	18,914,866	3,021	176,239,055
31	平 生 町	300	9,995,726	203	21,945,173	3,033	163,508,611
52	阿 武 町	257	1,527,323	39	3,379,843	821	47,367,857
302	医 師 国 保	28	1,069,254	27	18,303,038	411	61,000,389
	市 計	34,320	1,081,754,881	16,871	1,837,678,536	258,869	14,709,958,947
	町 計	1,924	50,218,951	862	83,808,334	13,902	794,426,630
	市 町 計	36,244	1,131,973,832	17,733	1,921,486,870	272,771	15,504,385,577
	組 合 計	28	1,069,254	27	18,303,038	411	61,000,389
	総 計	36,272	1,133,043,086	17,760	1,939,789,908	273,182	15,565,385,966

状況（一般＋退職・全体）（その6）

（事業年報C＋F表）

計		高額介護合算療養費		医療給付費計		年度平均 長期高額特定 疾病該当者数 (一般＋退職)	No.
		件数	給付額	件数	給付額		
現物給付分(再掲)		件数	給付額	件数	給付額	年度平均 長期高額特定 疾病該当者数 (一般＋退職)	No.
件数	高額療養費						
28,344	2,721,221,022	54	944,850	1,088,215	22,618,476,456	280	1
17,825	1,735,834,351	70	1,380,022	700,265	14,557,817,704	101	2
18,323	1,702,589,567	80	1,620,118	711,214	14,691,614,252	155	3
10,686	1,000,170,907	45	1,576,188	439,574	8,590,283,367	115	6
4,307	406,136,294	11	248,883	202,117	3,618,922,171	45	7
13,189	1,309,235,681	69	1,497,391	599,303	11,097,426,406	116	8
6,438	593,099,897	35	956,624	265,805	5,286,000,775	44	9
4,678	441,586,567	16	345,611	200,416	3,879,226,750	44	10
3,895	358,435,229	16	353,799	148,667	3,031,608,509	36	12
2,697	241,801,684	20	330,199	109,937	2,395,387,003	21	13
13,127	1,234,851,906	57	985,530	591,700	10,836,225,921	121	59
5,656	547,974,266	15	370,825	228,721	4,811,907,734	54	60
4,199	425,733,782	10	309,967	168,170	3,624,091,604	24	61
2,871	262,739,878	9	134,485	80,833	2,013,807,122	24	15
527	50,737,203	3	59,990	21,641	432,498,587	4	19
524	51,021,678	2	14,836	15,227	397,902,469	1	28
1,641	149,304,331	7	116,354	60,505	1,306,692,308	16	30
1,478	142,472,378	2	15,533	56,680	1,181,061,083	16	31
427	40,610,636	0	0	20,057	387,419,765	9	52
246	49,431,357	0	0	45,504	662,235,755	3	302
133,364	12,718,671,153	498	10,920,007	5,454,104	109,038,988,652	1,156	
7,468	696,886,104	23	341,198	254,943	5,719,381,334	70	
140,832	13,415,557,257	521	11,261,205	5,709,047	114,758,369,986	1,226	
246	49,431,357	0	0	45,504	662,235,755	3	
141,078	13,464,988,614	521	11,261,205	5,754,551	115,420,605,741	1,229	

第11表 令和3年度 保険者別保険給付

保険給付状況（その他の保険給付の状況）

No.	保 険 者 名	そ の 他 の 保 険 給 付							
		出産育児給付		葬祭給付		傷病手当金		出産手当金	
		件数	給付額	件数	給付額	件数	給付額	件数	給付額
1	下 関 市	112	46,912,000	441	22,050,000	29	1,576,436	0	0
2	宇 部 市	57	23,892,000	268	10,720,000	6	243,685	0	0
3	山 口 市	67	28,152,250	283	14,150,000	5	254,659	0	0
6	防 府 市	48	20,112,000	162	8,100,000	5	159,102	0	0
7	下 松 市	21	8,788,000	75	3,750,000	2	52,998	0	0
8	岩 国 市	70	29,296,000	227	11,350,000	15	707,702	0	0
9	山陽小野田市	22	9,240,000	108	5,400,000	2	66,878	0	0
10	光 市	15	6,284,000	75	3,750,000	2	100,581	0	0
12	柳 井 市	10	4,184,000	60	3,000,000	0	0	0	0
13	美 祢 市	5	2,100,000	55	2,720,000	0	0	0	0
59	周 南 市	39	16,348,000	242	12,100,000	2	76,978	0	0
60	萩 市	15	6,125,385	94	3,760,000	1	53,544	0	0
61	長 門 市	6	2,488,000	70	3,500,000	0	0	0	0
15	周防大島町	5	2,100,000	52	2,600,000	0	0	0	0
19	和 木 町	4	1,680,000	9	450,000	0	0	0	0
28	上 関 町	1	420,000	9	450,000	0	0	0	0
30	田 布 施 町	7	2,940,000	29	1,450,000	0	0	0	0
31	平 生 町	7	2,924,000	22	1,100,000	0	0	0	0
52	阿 武 町	3	1,260,000	6	300,000	0	0	0	0
302	医 師 国 保	19	7,964,000	4	800,000	21	8,319,000	0	0
	市 計	487	203,921,635	2,160	104,350,000	69	3,292,563	0	0
	町 計	27	11,324,000	127	6,350,000	0	0	0	0
	市 町 計	514	215,245,635	2,287	110,700,000	69	3,292,563	0	0
	組 合 計	19	7,964,000	4	800,000	21	8,319,000	0	0
	総 計	533	223,209,635	2,291	111,500,000	90	11,611,563	0	0

状況（一般＋退職・全体）（その7）

（事業年報C表）

その他の保険給付				保険給付費計		年度平均 被保険者総数 （一般＋退職）	No.
その他任意給付		計		件数	給付額		
件数	給付額	件数	給付額				
0	0	582	70,538,436	1,088,797	22,689,014,892	53,637	1
0	0	331	34,855,685	700,596	14,592,673,389	32,033	2
0	0	355	42,556,909	711,569	14,734,171,161	34,914	3
0	0	215	28,371,102	439,789	8,618,654,469	21,468	6
0	0	98	12,590,998	202,215	3,631,513,169	10,091	7
0	0	312	41,353,702	599,615	11,138,780,108	27,830	8
0	0	132	14,706,878	265,937	5,300,707,653	12,077	9
0	0	92	10,134,581	200,508	3,889,361,331	10,067	10
0	0	70	7,184,000	148,737	3,038,792,509	7,274	12
0	0	60	4,820,000	109,997	2,400,207,003	5,162	13
0	0	283	28,524,978	591,983	10,864,750,899	28,065	59
0	0	110	9,938,929	228,831	4,821,846,663	11,380	60
0	0	76	5,988,000	168,246	3,630,079,604	8,004	61
0	0	57	4,700,000	80,890	2,018,507,122	4,567	15
0	0	13	2,130,000	21,654	434,628,587	1,099	19
0	0	10	870,000	15,237	398,772,469	782	28
0	0	36	4,390,000	60,541	1,311,082,308	3,265	30
0	0	29	4,024,000	56,709	1,185,085,083	2,644	31
0	0	9	1,560,000	20,066	388,979,765	956	52
0	0	44	17,083,000	45,548	679,318,755	3,786	302
0	0	2,716	311,564,198	5,456,820	109,350,552,850	262,002	
0	0	154	17,674,000	255,097	5,737,055,334	13,313	
0	0	2,870	329,238,198	5,711,917	115,087,608,184	275,315	
0	0	44	17,083,000	45,548	679,318,755	3,786	
0	0	2,914	346,321,198	5,757,465	115,766,926,939	279,101	

第12表 令和3年度 保険者別保険給付

療養の給付（診療費）諸率

No.	保険者名	受診率 (100人当たり)				1件当たり日数				1件当た	
		入院	入院外	歯科	計	入院	入院外	歯科	計	入院	入院外
1	下関市	36.208	968.723	191.096	1,196.027	18.85	1.58	1.94	2.16	586,481	15,568
2	宇部市	35.429	1,085.078	213.792	1,334.299	18.76	1.58	1.76	2.07	595,610	15,312
3	山口市	36.295	1,009.661	232.254	1,278.209	17.83	1.51	1.69	2.01	571,212	16,301
6	防府市	31.083	1,010.294	202.841	1,244.219	17.61	1.50	1.82	1.96	596,455	15,556
7	下松市	27.698	970.241	211.773	1,209.712	18.99	1.50	1.64	1.92	594,718	14,761
8	岩国市	30.528	999.231	222.828	1,252.587	18.95	1.47	1.62	1.92	613,301	15,178
9	山陽小野田市	37.360	1,045.011	206.152	1,288.524	18.85	1.55	1.82	2.09	579,155	14,501
10	光市	32.284	952.896	199.642	1,184.822	19.02	1.54	1.77	2.05	568,900	14,976
12	柳井市	38.452	967.721	205.733	1,211.905	19.44	1.53	1.79	2.14	568,124	14,403
13	美祢市	41.089	1,025.920	176.463	1,243.472	17.95	1.55	1.97	2.15	564,934	16,554
59	周南市	31.366	997.506	223.528	1,252.400	18.72	1.49	1.57	1.93	586,226	14,715
60	萩市	36.749	945.747	223.146	1,205.641	18.29	1.52	1.73	2.07	552,203	16,834
61	長門市	40.755	930.597	221.177	1,192.529	18.57	1.42	1.94	2.10	573,373	16,308
15	周防大島町	48.544	902.014	162.098	1,112.656	20.48	1.58	1.73	2.43	515,862	16,146
19	和木町	33.121	895.450	264.422	1,192.994	19.90	1.61	1.67	2.13	584,770	16,237
28	上関町	57.928	961.637	173.657	1,193.223	22.38	1.44	1.77	2.50	537,306	14,739
30	田布施町	37.489	1,005.115	193.109	1,235.712	20.04	1.54	1.69	2.12	547,124	15,507
31	平生町	43.343	1,026.475	213.048	1,282.867	19.03	1.56	1.65	2.17	538,036	14,514
52	阿武町	36.715	1,006.590	210.879	1,254.184	18.86	1.63	1.69	2.14	551,925	15,182
302	医師国保	10.777	586.107	215.003	811.886	10.04	1.35	1.52	1.51	647,976	14,716
	市計	34.478	1,000.037	211.410	1,245.926	18.57	1.53	1.76	2.04	584,842	15,457
	町計	43.228	962.488	192.451	1,198.167	20.11	1.56	1.70	2.25	535,172	15,489
	市町計	34.901	998.222	210.493	1,243.616	18.66	1.53	1.76	2.05	581,867	15,459
	組合計	10.777	586.107	215.003	811.886	10.04	1.35	1.52	1.51	647,976	14,716
	総計	34.574	992.631	210.555	1,237.760	18.63	1.53	1.75	2.04	582,147	15,453

(診療費) 諸率 (一般+退職・全体) (その1)

(3~2ベース)

り費用額		1日当たり費用額				1人当たり費用額				被保険者1人当たり		No.
歯科	計	入院	入院外	歯科	計	入院	入院外	歯科	計	療養諸費用額	医療給付費	
14,562	32,691	31,119	9,834	7,494	15,112	212,354	150,807	27,828	390,989	490,346	421,695	1
14,203	30,543	31,750	9,664	8,053	14,760	211,019	166,148	30,365	407,532	529,138	454,463	2
13,467	31,543	32,044	10,784	7,963	15,713	207,321	164,587	31,277	403,184	493,010	420,794	3
13,737	29,772	33,871	10,342	7,568	15,211	185,399	157,162	27,865	370,427	467,557	400,144	6
13,644	27,844	31,316	9,869	8,340	14,496	164,725	143,216	28,894	336,835	422,088	358,629	7
13,354	29,431	32,367	10,346	8,221	15,320	187,230	151,662	29,756	368,647	467,167	398,758	8
14,224	30,829	30,730	9,365	7,822	14,728	216,374	151,537	29,324	397,234	514,180	437,692	9
13,682	29,852	29,911	9,751	7,721	14,547	183,662	142,710	27,315	353,687	451,578	385,341	10
12,564	31,659	29,231	9,408	7,004	14,769	218,455	139,378	25,847	383,681	487,614	416,773	12
15,192	34,481	31,469	10,677	7,718	16,025	232,124	169,834	26,809	428,767	539,213	464,042	13
12,992	28,721	31,315	9,887	8,260	14,843	183,878	146,780	29,041	359,699	452,993	386,112	59
13,981	32,624	30,189	11,066	8,092	15,756	202,927	159,204	31,197	393,329	494,176	422,839	60
11,649	34,482	30,874	11,520	5,995	16,421	233,676	151,763	25,765	411,204	529,570	452,785	61
13,901	37,621	25,185	10,189	8,040	15,481	250,420	145,638	22,533	418,590	508,072	440,947	15
15,053	31,759	29,392	10,085	8,991	14,897	193,682	145,396	39,803	378,880	469,820	393,538	19
14,573	40,084	24,009	10,266	8,242	16,028	311,252	141,735	25,307	478,295	589,633	508,827	28
13,730	31,358	27,296	10,100	8,110	14,781	205,109	155,868	26,515	387,491	469,114	400,212	30
14,616	32,219	28,267	9,278	8,842	14,852	233,203	148,980	31,140	413,322	520,932	446,695	31
13,436	30,602	29,268	9,339	7,934	14,290	202,642	152,825	28,334	383,801	484,493	405,251	52
11,137	22,174	64,513	10,890	7,348	14,682	69,829	86,251	23,945	180,025	226,161	174,917	302
13,734	30,921	31,493	10,112	7,807	15,162	201,642	154,581	29,034	385,257	486,345	416,176	
14,146	34,023	26,607	9,903	8,338	15,091	231,347	149,077	27,224	407,648	501,012	429,609	
13,752	31,066	31,178	10,102	7,829	15,159	203,078	154,315	28,947	386,339	487,054	416,826	
11,137	22,174	64,513	10,890	7,348	14,682	69,829	86,251	23,945	180,025	226,161	174,917	
13,716	30,987	31,254	10,107	7,824	15,155	201,271	153,391	28,879	383,541	483,515	413,544	

第12表 令和3年度 保険者別保険給付

療養の給付（診療費）諸率（対前年度比（%））

No.	保険者名	受診率（100人当たり）				1件当たり日数				1件当た	
		入院	入院外	歯科	計	入院	入院外	歯科	計	入院	入院外
1	下関市	102.27	104.77	107.30	105.09	98.95	99.37	96.52	98.18	101.80	100.12
2	宇部市	103.29	103.77	106.93	104.25	99.42	100.00	96.70	99.52	102.52	101.58
3	山口市	105.87	103.79	107.62	104.52	98.02	100.67	97.13	100.00	99.93	102.57
6	防府市	102.00	103.77	104.83	103.89	99.94	99.34	96.81	98.99	101.58	101.85
7	下松市	96.33	104.06	107.06	104.38	103.60	100.00	94.80	97.96	105.57	98.35
8	岩国市	101.34	103.57	104.68	103.71	100.16	100.00	97.59	98.97	103.98	99.57
9	山陽小野田市	105.30	103.67	110.52	104.75	98.64	100.65	95.79	99.52	106.80	108.43
10	光市	93.66	102.50	107.19	102.99	97.89	101.32	93.65	97.16	96.67	104.36
12	柳井市	103.97	103.88	103.64	103.84	97.74	100.00	95.21	98.62	99.13	101.38
13	美祢市	101.96	101.91	107.43	102.66	100.96	98.73	98.50	99.08	100.12	99.78
59	周南市	102.89	104.42	105.35	104.55	98.32	100.00	96.91	98.47	102.08	101.92
60	萩市	98.69	103.87	102.51	103.45	96.77	100.66	96.11	97.64	99.55	104.79
61	長門市	101.14	103.66	104.20	103.67	100.16	100.00	97.49	99.06	103.58	110.91
15	周防大島町	98.12	103.68	107.45	103.96	98.32	101.28	99.43	97.98	95.89	101.71
19	和木町	109.74	105.16	113.35	106.99	98.91	100.00	99.40	100.00	106.14	104.92
28	上関町	106.92	102.97	104.79	103.42	96.13	100.70	98.88	99.60	101.04	109.25
30	田布施町	99.67	103.68	102.03	103.29	103.78	101.32	97.69	100.47	97.25	97.19
31	平生町	103.14	104.91	104.82	104.83	93.98	102.63	97.06	99.09	94.96	105.87
52	阿武町	112.45	103.12	104.32	103.57	103.74	101.24	94.94	102.39	112.07	98.44
302	医師国保	126.11	106.04	110.92	107.52	95.98	100.00	98.70	100.67	115.57	101.71
	市計	102.28	103.95	106.28	104.29	98.99	100.00	96.70	99.03	101.84	101.89
	町計	101.40	103.98	105.87	104.19	98.63	101.30	98.27	99.12	97.90	101.67
	市町計	102.22	103.95	106.26	104.29	98.94	100.00	96.70	99.03	101.62	101.88
	組合計	126.11	106.04	110.92	107.52	95.98	100.00	98.70	100.67	115.57	101.71
	総計	102.32	103.98	106.32	104.32	98.94	100.00	96.69	98.55	101.68	101.88

(診療費) 諸率 (一般+退職・全体) (その2・前年度対比)

(3~2ベース)

り費用額		1日当たり費用額				1人当たり費用額				被保険者1人当たり		No.
歯科	計	入院	入院外	歯科	計	入院	入院外	歯科	計	療養諸費用額	医療給付費	
98.35	99.45	102.89	100.51	101.63	101.04	104.11	104.89	105.53	104.51	104.31	104.48	1
100.75	101.51	103.14	101.33	103.91	102.10	105.88	105.41	107.73	105.83	107.05	107.80	2
99.01	101.53	101.96	102.01	101.97	101.81	105.80	106.46	106.55	106.13	105.81	106.02	3
100.64	100.70	101.62	102.55	104.33	102.05	103.60	105.69	105.50	104.62	104.32	104.35	6
101.44	98.23	101.90	98.89	107.35	100.24	101.70	102.35	108.60	102.53	102.50	102.90	7
98.59	100.53	103.84	99.99	101.06	101.64	105.37	103.12	103.20	104.26	103.82	104.05	8
96.51	106.92	108.27	107.92	100.85	107.37	112.47	112.41	106.66	112.00	109.34	108.94	9
96.01	94.66	98.73	103.07	102.13	97.47	90.54	106.97	102.91	97.49	99.18	99.08	10
94.42	99.67	101.43	101.30	99.07	100.96	103.06	105.31	97.85	103.49	103.40	103.45	12
101.07	99.65	99.13	101.25	102.50	100.49	102.08	101.68	108.59	102.30	101.35	101.56	13
99.78	101.01	103.82	102.09	102.77	102.33	105.03	106.43	105.11	105.60	105.10	105.40	59
100.17	99.22	102.87	103.76	104.39	101.45	98.24	108.85	102.68	102.64	102.60	103.39	60
105.31	104.79	103.42	110.95	107.98	105.91	104.77	114.97	109.73	108.63	106.83	107.33	61
101.88	94.78	97.53	100.08	102.32	96.53	94.09	105.46	109.46	98.53	99.09	99.24	15
114.27	107.70	107.35	105.08	114.73	107.50	116.47	110.33	129.52	115.23	112.46	111.95	19
101.92	105.65	105.10	108.96	102.90	105.96	108.04	112.50	106.80	109.26	107.87	107.68	28
94.80	95.29	93.71	96.13	96.94	94.85	96.93	100.77	96.73	98.42	98.77	97.90	30
108.51	98.66	101.00	102.80	111.90	99.74	97.94	111.07	113.74	103.43	103.08	102.91	31
100.25	109.50	108.04	97.58	105.48	106.69	126.02	101.51	104.58	113.40	109.44	109.10	52
99.11	111.87	120.34	101.86	100.86	111.47	145.73	107.85	109.94	120.28	117.96	118.91	302
99.31	100.64	102.86	101.91	102.70	101.83	104.16	105.91	105.54	104.96	104.79	105.05	
102.60	98.03	99.25	100.14	104.54	98.67	99.27	105.71	108.63	102.14	101.95	101.65	
99.45	100.50	102.67	101.82	102.77	101.67	103.88	105.90	105.68	104.81	104.64	104.88	
99.11	111.87	120.34	101.86	100.86	111.47	145.73	107.85	109.94	120.28	117.96	118.91	
99.44	100.57	102.77	101.82	102.76	101.72	104.04	105.93	105.73	104.91	104.73	104.97	

第13表 令和3年度 保険者別保険給付

保険給付状況（療養の給付等内訳）

No.	保 険 者 名	療 養 の 給 付 等 (診 療 費)						
		入 院			入 院 外			歯
		件 数	日 数	費 用 額	件 数	日 数	費 用 額	件 数
1	下 関 市	140	810	54,344,940	7,797	11,936	84,457,240	1,413
2	宇 部 市	75	513	49,893,100	4,735	7,591	57,036,890	1,073
3	山 口 市	159	1,490	89,894,270	5,441	8,771	69,127,500	998
6	防 府 市	55	296	22,472,410	3,097	4,824	36,516,190	518
7	下 松 市	25	196	10,600,060	1,367	2,020	16,420,340	214
8	岩 国 市	66	670	62,141,852	4,328	6,057	46,527,447	816
9	山陽小野田市	35	226	15,002,180	1,686	2,462	15,459,320	366
10	光 市	23	301	22,774,200	1,053	1,512	10,845,910	161
12	柳 井 市	11	104	10,713,180	939	1,403	12,902,810	160
13	美 祢 市	3	61	4,461,310	276	382	2,331,060	75
59	周 南 市	46	552	21,009,250	3,423	5,246	37,684,840	795
60	萩 市	24	104	6,025,630	1,176	1,800	12,353,000	149
61	長 門 市	14	47	2,685,290	767	1,095	6,939,890	132
15	周防大島町	3	23	868,800	381	488	4,470,680	61
19	和 木 町	4	15	1,820,230	145	172	1,065,960	31
28	上 関 町	0	0	0	55	71	644,380	8
30	田 布 施 町	5	48	3,732,600	271	401	3,126,600	33
31	平 生 町	9	42	913,260	312	432	3,620,850	63
52	阿 武 町	5	25	993,140	33	39	306,490	1
302	医 師 国 保	18	129	7,996,200	667	1,035	6,949,340	156
	市 計	676	5,370	372,017,672	36,085	55,099	408,602,437	6,870
	町 計	26	153	8,328,030	1,197	1,603	13,234,960	197
	市 町 計	702	5,523	380,345,702	37,282	56,702	421,837,397	7,067
	組 合 計	18	129	7,996,200	667	1,035	6,949,340	156
	総 計	720	5,652	388,341,902	37,949	57,737	428,786,737	7,223

状況（一般＋退職・未就学児分再掲）（その1）

(事業年報C＋F表)

療 養 の 給 付 等 (診 療 費)					療 養 の 給 付 等			No.
科		小 計			調 剤			
日 数	費 用 額	件 数	日 数	費 用 額	件 数	回 数	費 用 額	
1,988	17,657,450	9,350	14,734	156,459,630	5,938	8,537	30,858,310	1
1,462	9,540,620	5,883	9,566	116,470,610	2,680	3,978	14,873,840	2
1,266	10,377,250	6,598	11,527	169,399,020	3,894	5,765	22,072,170	3
675	5,161,940	3,670	5,795	64,150,540	2,239	3,213	13,795,810	6
257	1,938,620	1,606	2,473	28,959,020	1,026	1,397	4,962,290	7
1,027	8,206,910	5,210	7,754	116,876,209	3,488	4,514	16,486,060	8
518	3,403,460	2,087	3,206	33,864,960	861	1,080	4,463,050	9
219	1,778,970	1,237	2,032	35,399,080	887	1,201	4,427,550	10
234	1,559,440	1,110	1,741	25,175,430	747	1,052	4,601,320	12
106	825,860	354	549	7,618,230	202	280	983,070	13
960	8,116,660	4,264	6,758	66,810,750	2,597	3,727	13,539,180	59
209	1,598,810	1,349	2,113	19,977,440	809	1,143	4,037,460	60
183	956,090	913	1,325	10,581,270	585	758	2,430,610	61
86	670,140	445	597	6,009,620	221	274	803,560	15
35	272,280	180	222	3,158,470	111	130	391,310	19
8	58,570	63	79	702,950	42	51	292,740	28
36	241,900	309	485	7,101,100	198	266	1,102,000	30
89	516,810	384	563	5,050,920	248	314	2,698,000	31
1	11,710	39	65	1,311,340	15	19	70,110	52
182	1,555,950	841	1,346	16,501,490	420	590	2,077,550	302
9,104	71,122,080	43,631	69,573	851,742,189	25,953	36,645	137,530,720	
255	1,771,410	1,420	2,011	23,334,400	835	1,054	5,357,720	
9,359	72,893,490	45,051	71,584	875,076,589	26,788	37,699	142,888,440	
182	1,555,950	841	1,346	16,501,490	420	590	2,077,550	
9,541	74,449,440	45,892	72,930	891,578,079	27,208	38,289	144,965,990	

第13表 令和3年度 保険者別保険給付

保険給付状況（療養の給付等内訳・医療給付の状況）

No.	保 険 者 名	療 養 の 給 付 等							
		食 事 療 養			訪 問 看 護			合	
		件 数	回 数	費 用 額	件 数	日 数	費 用 額	件 数	日 数
1	下 関 市	115	1,438	918,514	2	16	170,510	15,290	14,750
2	宇 部 市	48	777	498,580	9	74	871,760	8,572	9,640
3	山 口 市	116	2,269	1,467,387	10	41	536,950	10,502	11,568
6	防 府 市	37	586	362,230	4	12	198,900	5,913	5,807
7	下 松 市	16	348	231,568	0	0	0	2,632	2,473
8	岩 国 市	53	1,184	799,813	1	12	123,940	8,699	7,766
9	山陽小野田市	20	355	229,600	0	0	0	2,948	3,206
10	光 市	19	771	503,380	0	0	0	2,124	2,032
12	柳 井 市	10	175	113,010	12	113	2,407,030	1,869	1,854
13	美 祢 市	3	121	77,590	0	0	0	556	549
59	周 南 市	39	1,403	916,280	0	0	0	6,861	6,758
60	萩 市	17	154	101,164	0	0	0	2,158	2,113
61	長 門 市	9	68	44,870	0	0	0	1,498	1,325
15	周防大島町	3	21	14,340	1	1	23,390	667	598
19	和 木 町	4	26	17,390	0	0	0	291	222
28	上 関 町	0	0	0	0	0	0	105	79
30	田 布 施 町	5	106	67,178	0	0	0	507	485
31	平 生 町	6	27	14,666	0	0	0	632	563
52	阿 武 町	4	39	25,160	0	0	0	54	65
302	医 師 国 保	15	319	207,218	0	0	0	1,261	1,346
	市 計	502	9,649	6,263,986	38	268	4,309,090	69,622	69,841
	町 計	22	219	138,734	1	1	23,390	2,256	2,012
	市 町 計	524	9,868	6,402,720	39	269	4,332,480	71,878	71,853
	組 合 計	15	319	207,218	0	0	0	1,261	1,346
	総 計	539	10,187	6,609,938	39	269	4,332,480	73,139	73,199

状況（一般＋退職・未就学児分再掲）（その2）

(事業年報C＋F表)

計	療 養 の 給 付 等						No.
	食 事 療 養 (再 掲)						
費 用 額	件 数	回 数	費 用 額	保 険 者 負 担 分	一 部 負 担 金	他 法 負 担 分	
188,406,964	115	1,438	918,514	275,284	311,570	331,660	1
132,714,790	48	777	498,580	183,810	172,345	142,425	2
193,475,527	116	2,269	1,467,387	563,397	531,940	372,050	3
78,507,480	37	586	362,230	118,010	109,230	134,990	6
34,152,878	16	348	231,568	71,488	40,940	119,140	7
134,286,022	53	1,184	799,813	328,819	190,479	280,515	8
38,557,610	20	355	229,600	66,300	126,500	36,800	9
40,330,010	19	771	503,380	148,720	40,020	314,640	10
32,296,790	10	175	113,010	39,910	68,290	4,810	12
8,678,890	3	121	77,590	21,930	29,900	25,760	13
81,266,210	39	1,403	916,280	270,900	123,740	521,640	59
24,116,064	17	154	101,164	33,074	61,650	6,440	60
13,056,750	9	68	44,870	13,590	31,280	0	61
6,850,910	3	21	14,340	4,680	9,660	0	15
3,567,170	4	26	17,390	5,430	11,960	0	19
995,690	0	0	0	0	0	0	28
8,270,278	5	106	67,178	28,418	32,260	6,500	30
7,763,586	6	27	14,666	4,796	9,350	520	31
1,406,610	4	39	25,160	7,220	17,940	0	52
18,786,258	15	319	207,218	60,478	31,740	115,000	302
999,845,985	502	9,649	6,263,986	2,135,232	1,837,884	2,290,870	
28,854,244	22	219	138,734	50,544	81,170	7,020	
1,028,700,229	524	9,868	6,402,720	2,185,776	1,919,054	2,297,890	
18,786,258	15	319	207,218	60,478	31,740	115,000	
1,047,486,487	539	10,187	6,609,938	2,246,254	1,950,794	2,412,890	

第13表 令和3年度 保険者別保険給付

保険給付状況（医療給付の状況・高額療養費の状況）

No.	保険者名	療 養 の 給 付 等							件 数
		件 数	費 用 額	療 養 費 等					
				食事療養・件数	療養費・件数	療養費・費用額	移送費・件数	移送費・費用額	
1	下 関 市	15,290	188,406,964	0	12	220,565	0	0	15,302
2	宇 部 市	8,572	132,714,790	0	11	358,948	0	0	8,583
3	山 口 市	10,502	193,475,527	0	73	1,339,312	0	0	10,575
6	防 府 市	5,913	78,507,480	0	40	315,330	0	0	5,953
7	下 松 市	2,632	34,152,878	0	2	105,840	0	0	2,634
8	岩 国 市	8,699	134,286,022	0	11	184,362	0	0	8,710
9	山陽小野田市	2,948	38,557,610	0	9	229,918	0	0	2,957
10	光 市	2,124	40,330,010	0	5	72,655	0	0	2,129
12	柳 井 市	1,869	32,296,790	0	1	6,010	0	0	1,870
13	美 祢 市	556	8,678,890	0	0	0	0	0	556
59	周 南 市	6,861	81,266,210	0	23	578,253	0	0	6,884
60	萩 市	2,158	24,116,064	0	2	37,030	0	0	2,160
61	長 門 市	1,498	13,056,750	0	3	58,250	0	0	1,501
15	周防大島町	667	6,850,910	0	1	5,460	0	0	668
19	和 木 町	291	3,567,170	0	0	0	0	0	291
28	上 関 町	105	995,690	0	0	0	0	0	105
30	田 布 施 町	507	8,270,278	0	2	4,560	0	0	509
31	平 生 町	632	7,763,586	0	1	9,280	0	0	633
52	阿 武 町	54	1,406,610	0	0	0	0	0	54
302	医 師 国 保	1,261	18,786,258	0	33	575,460	0	0	1,294
	市 計	69,622	999,845,985	0	192	3,506,473	0	0	69,814
	町 計	2,256	28,854,244	0	4	19,300	0	0	2,260
	市 町 計	71,878	1,028,700,229	0	196	3,525,773	0	0	72,074
	組 合 計	1,261	18,786,258	0	33	575,460	0	0	1,294
	総 計	73,139	1,047,486,487	0	229	4,101,233	0	0	73,368

状況（一般＋退職・未就学児分再掲）（その3）

(事業年報C＋F表)

療 養 諸 費				高 額 療 養 費				No.
計				合 算 分				
費 用 額	保険者負担分	一部負担金	他法負担分	多数該当分・件数	多数該当分・高額療養費	その他・件数	その他・高額療養費	
188,627,529	150,442,492	5,711,009	32,474,028	0	0	4	194,536	1
133,073,738	106,243,935	5,844,532	20,985,271	3	97,008	3	235,625	2
194,814,839	155,241,355	8,016,305	31,557,179	19	507,069	23	2,708,443	3
78,822,810	62,886,472	2,636,768	13,299,570	10	138,979	6	205,751	6
34,258,718	27,293,208	702,855	6,262,655	0	0	3	237,241	7
134,470,384	107,265,566	8,575,288	18,629,530	9	212,336	6	101,153	8
38,787,528	30,908,123	989,832	6,889,573	0	0	0	0	9
40,402,665	32,068,148	3,721,403	4,613,114	0	0	1	18,105	10
32,302,800	25,791,742	1,784,497	4,726,561	2	54,322	2	55,854	12
8,678,890	6,902,970	568,728	1,207,192	1	102,908	1	144,274	13
81,844,463	64,997,259	1,355,199	15,492,005	14	301,219	2	420,112	59
24,153,094	19,274,618	375,350	4,503,126	0	0	0	0	60
13,115,000	10,469,694	65,446	2,579,860	0	0	2	62,345	61
6,856,370	5,478,304	39,924	1,338,142	0	0	2	53,195	15
3,567,170	2,845,254	113,204	608,712	0	0	1	14,734	19
995,690	796,552	3,400	195,738	0	0	0	0	28
8,274,838	6,594,544	558,712	1,121,582	0	0	0	0	30
7,772,866	6,211,356	87,062	1,474,448	4	104,761	0	0	31
1,406,610	1,112,380	17,940	276,290	0	0	0	0	52
19,361,718	15,384,078	1,069,877	2,907,763	0	0	1	101,837	302
1,003,352,458	799,785,582	40,347,212	163,219,664	58	1,413,841	53	4,383,439	
28,873,544	23,038,390	820,242	5,014,912	4	104,761	3	67,929	
1,032,226,002	822,823,972	41,167,454	168,234,576	62	1,518,602	56	4,451,368	
19,361,718	15,384,078	1,069,877	2,907,763	0	0	1	101,837	
1,051,587,720	838,208,050	42,237,331	171,142,339	62	1,518,602	57	4,553,205	

第13表 令和3年度 保険者別保険給付

保険給付状況（医療給付の状況・高額療養費の状況）

No.	保 険 者 名	高 額 療 養 費						
		単 独 分						
		多数該当分・件数	多数該当分・高額療養費	長期疾病分・件数	長期疾病分・高額療養費	入院分・件数	入院分・高額療養費	その他・件数
1	下 関 市	0	0	0	0	27	1,139,049	0
2	宇 部 市	5	75,452	0	0	23	898,146	5
3	山 口 市	11	1,383,508	0	0	42	3,842,300	8
6	防 府 市	8	61,024	0	0	8	641,376	0
7	下 松 市	0	0	0	0	2	153,073	0
8	岩 国 市	3	44,392	0	0	17	729,171	3
9	山陽小野田市	0	0	0	0	7	195,950	0
10	光 市	0	0	0	0	3	2,089,217	0
12	柳 井 市	0	0	0	0	2	34,098	0
13	美 祢 市	0	0	0	0	0	0	0
59	周 南 市	7	178,985	0	0	11	600,571	2
60	萩 市	0	0	0	0	5	272,474	0
61	長 門 市	0	0	0	0	3	158,102	0
15	周防大島町	0	0	0	0	0	0	0
19	和 木 町	0	0	0	0	1	145,198	0
28	上 関 町	0	0	0	0	0	0	0
30	田 布 施 町	0	0	0	0	1	12,366	0
31	平 生 町	0	0	0	0	0	0	0
52	阿 武 町	0	0	0	0	1	15,926	0
302	医師国保	0	0	0	0	1	42,760	0
	市 計	34	1,743,361	0	0	150	10,753,527	18
	町 計	0	0	0	0	3	173,490	0
	市 町 計	34	1,743,361	0	0	153	10,927,017	18
	組 合 計	0	0	0	0	1	42,760	0
	総 計	34	1,743,361	0	0	154	10,969,777	18

状況（一般＋退職・未就学児分再掲）（その４）

(事業年報C＋F表)

高 額 療 養 費					医 療 給 付 費 計		年度平均 未就学児 被保険者数	No.
その他・高額療養費	他 法 負 担 分		合 計		件 数	給 付 額		
	件 数	高額療養費	件 数	高額療養費				
0	18	2,774,992	49	4,108,577	15,351	154,551,069	1,001	1
12,516	11	6,061,523	50	7,380,270	8,633	113,624,205	585	2
41,750	30	4,757,931	133	13,241,001	10,708	168,482,356	606	3
0	13	2,805,446	45	3,852,576	5,998	66,739,048	367	6
0	6	571,991	11	962,305	2,645	28,255,513	164	7
4,446	22	6,964,583	60	8,056,081	8,770	115,321,647	572	8
0	3	647,081	10	843,031	2,967	31,751,154	204	9
0	10	1,468,343	14	3,575,665	2,143	35,643,813	138	10
0	7	129,960	13	274,234	1,883	26,065,976	116	12
0	2	537,536	4	784,718	560	7,687,688	43	13
4,458	16	875,087	52	2,380,432	6,936	67,377,691	404	59
0	0	0	5	272,474	2,165	19,547,092	144	60
0	0	0	5	220,447	1,506	10,690,141	97	61
0	0	0	2	53,195	670	5,531,499	59	15
0	0	0	2	159,932	293	3,005,186	16	19
0	0	0	0	0	105	796,552	14	28
0	0	0	1	12,366	510	6,606,910	38	30
0	0	0	4	104,761	637	6,316,117	40	31
0	0	0	1	15,926	55	1,128,306	3	52
0	4	768,017	6	912,614	1,300	16,296,692	92	302
63,170	138	27,594,473	451	45,951,811	70,265	845,737,393	4,441	
0	0	0	10	346,180	2,270	23,384,570	170	
63,170	138	27,594,473	461	46,297,991	72,535	869,121,963	4,611	
0	4	768,017	6	912,614	1,300	16,296,692	92	
63,170	142	28,362,490	467	47,210,605	73,835	885,418,655	4,703	

第14表 令和3年度 保険者別保険給付

療養の給付（診療費）諸率

No.	保険者名	受診率（100人当たり）				1件当たり日数				1件当た	
		入院	入院外	歯科	計	入院	入院外	歯科	計	入院	入院外
1	下関市	13.986	778.921	141.159	934.066	5.79	1.53	1.41	1.58	388,178	10,832
2	宇部市	12.821	809.402	183.419	1,005.641	6.84	1.60	1.36	1.63	665,241	12,046
3	山口市	26.238	897.855	164.686	1,088.779	9.37	1.61	1.27	1.75	565,373	12,705
6	防府市	14.986	843.869	141.144	1,000.000	5.38	1.56	1.30	1.58	408,589	11,791
7	下松市	15.244	833.537	130.488	979.268	7.84	1.48	1.20	1.54	424,002	12,012
8	岩国市	11.538	756.643	142.657	910.839	10.15	1.40	1.26	1.49	941,543	10,750
9	山陽小野田市	17.157	826.471	179.412	1,023.039	6.46	1.46	1.42	1.54	428,634	9,169
10	光市	16.667	763.043	116.667	896.377	13.09	1.44	1.36	1.64	990,183	10,300
12	柳井市	9.483	809.483	137.931	956.897	9.45	1.49	1.46	1.57	973,925	13,741
13	美祢市	6.977	641.860	174.419	823.256	20.33	1.38	1.41	1.55	1,487,103	8,446
59	周南市	11.386	847.277	196.782	1,055.446	12.00	1.53	1.21	1.58	456,723	11,009
60	萩市	16.667	816.667	103.472	936.806	4.33	1.53	1.40	1.57	251,068	10,504
61	長門市	14.433	790.722	136.082	941.237	3.36	1.43	1.39	1.45	191,806	9,048
15	周防大島町	5.085	645.763	103.390	754.237	7.67	1.28	1.41	1.34	289,600	11,734
19	和木町	25.000	906.250	193.750	1,125.000	3.75	1.19	1.13	1.23	455,058	7,351
28	上関町	-	392.857	57.143	450.000	-	1.29	1.00	1.25	-	11,716
30	田布施町	13.158	713.158	86.842	813.158	9.60	1.48	1.09	1.57	746,520	11,537
31	平生町	22.500	780.000	157.500	960.000	4.67	1.38	1.41	1.47	101,473	11,605
52	阿武町	166.667	1,100.000	33.333	1,300.000	5.00	1.18	1.00	1.67	198,628	9,288
302	医師国保	19.565	725.000	169.565	914.130	7.17	1.55	1.17	1.60	444,233	10,419
	市計	15.222	812.542	154.695	982.459	7.94	1.53	1.33	1.59	550,322	11,323
	町計	15.294	704.118	115.882	835.294	5.88	1.34	1.29	1.42	320,309	11,057
	市町計	15.224	808.545	153.264	977.033	7.87	1.52	1.32	1.59	541,803	11,315
	組合計	19.565	725.000	169.565	914.130	7.17	1.55	1.17	1.60	444,233	10,419
	総計	15.309	806.910	153.583	975.803	7.85	1.52	1.32	1.59	539,364	11,299

(診療費) 諸率 (一般+退職・未就学児分再掲) (その1)

(3~2ベース)

り費用額		1日当たり費用額				1人当たり費用額				被保険者1人当たり		No.
歯科	計	入院	入院外	歯科	計	入院	入院外	歯科	計	療養諸費用額	医療給付費	
12,496	16,734	67,093	7,076	8,882	10,619	54,291	84,373	17,640	156,303	188,439	154,397	1
8,892	19,798	97,258	7,514	6,526	12,175	85,287	97,499	16,309	199,095	227,476	194,229	2
10,398	25,674	60,332	7,881	8,197	14,696	148,340	114,072	17,124	279,536	321,477	278,024	3
9,965	17,480	75,920	7,570	7,647	11,070	61,233	99,499	14,065	174,797	214,776	181,850	6
9,059	18,032	54,082	8,129	7,543	11,710	64,635	100,124	11,821	176,579	208,895	172,290	7
10,057	22,433	92,749	7,682	7,991	15,073	108,640	81,342	14,348	204,329	235,088	201,611	8
9,299	16,227	66,381	6,279	6,570	10,563	73,540	75,781	16,684	166,005	190,135	155,643	9
11,050	28,617	75,662	7,173	8,123	17,421	165,030	78,594	12,891	256,515	292,773	258,289	10
9,747	22,681	103,011	9,197	6,664	14,460	92,355	111,231	13,443	217,030	278,472	224,707	12
11,011	21,520	73,136	6,102	7,791	13,877	103,751	54,211	19,206	177,168	201,835	178,783	13
10,210	15,669	38,060	7,184	8,455	9,886	52,003	93,279	20,091	165,373	202,585	166,776	59
10,730	14,809	57,939	6,863	7,650	9,455	41,845	85,785	11,103	138,732	167,730	135,744	60
7,243	11,590	57,134	6,338	5,225	7,986	27,683	71,545	9,857	109,085	135,206	110,208	61
10,986	13,505	37,774	9,161	7,792	10,066	14,725	75,774	11,358	101,858	116,210	93,754	15
8,783	17,547	121,349	6,197	7,779	14,227	113,764	66,623	17,018	197,404	222,948	187,824	19
7,321	11,158	-	9,076	7,321	8,898	-	46,027	4,184	50,211	71,121	56,897	28
7,330	22,981	77,763	7,797	6,719	14,641	98,226	82,279	6,366	186,871	217,759	173,866	30
8,203	13,153	21,744	8,382	5,807	8,971	22,832	90,521	12,920	126,273	194,322	157,903	31
11,710	33,624	39,726	7,859	11,710	20,174	331,047	102,163	3,903	437,113	468,870	376,102	52
9,974	19,621	61,986	6,714	8,549	12,260	86,915	75,536	16,913	179,364	210,453	177,138	302
10,353	19,521	69,277	7,416	7,812	12,242	83,769	92,007	16,015	191,791	225,929	190,439	
8,992	16,433	54,432	8,256	6,947	11,603	48,988	77,853	10,420	137,261	169,844	137,556	
10,315	19,424	68,866	7,440	7,789	12,224	82,487	91,485	15,809	189,780	223,862	188,489	
9,974	19,621	61,986	6,714	8,549	12,260	86,915	75,536	16,913	179,364	210,453	177,138	
10,307	19,428	68,709	7,427	7,803	12,225	82,573	91,173	15,830	189,576	223,599	188,267	

第14表 令和3年度 保険者別保険給付

療養の給付（診療費）諸率（対前年度比（％））

No.	保険者名	受診率（100人当たり）				1件当たり日数				1件当た	
		入院	入院外	歯科	計	入院	入院外	歯科	計	入院	入院外
1	下関市	96.22	108.04	114.51	108.77	102.84	100.00	95.92	99.37	115.75	118.56
2	宇部市	105.03	108.55	104.56	107.75	104.75	101.91	90.67	100.62	101.84	106.42
3	山口市	127.25	113.95	108.83	113.43	117.27	97.58	95.49	100.57	78.91	117.98
6	防府市	118.69	106.66	104.08	106.45	92.76	100.00	108.33	101.28	83.15	110.09
7	下松市	169.59	124.47	113.30	123.36	142.55	100.00	88.24	102.67	144.60	146.02
8	岩国市	80.90	114.93	110.15	113.55	122.58	100.00	98.44	99.33	151.92	108.78
9	山陽小野田市	151.67	107.69	118.36	109.97	110.62	100.69	100.71	102.67	160.07	115.26
10	光市	76.35	121.61	130.45	121.34	53.32	103.60	97.84	79.23	125.26	105.67
12	柳井市	44.15	104.67	93.10	101.48	93.56	89.76	82.95	84.41	137.98	119.79
13	美祢市	47.84	97.50	128.80	101.85	526.68	97.18	94.63	105.44	645.98	100.05
59	周南市	79.70	115.73	115.68	115.16	114.39	104.08	96.03	100.64	96.03	112.19
60	萩市	182.23	120.99	87.02	116.66	68.40	108.51	106.06	107.53	41.28	117.15
61	長門市	131.10	116.63	110.69	115.93	74.67	98.62	106.92	98.64	82.77	102.25
15	周防大島町	20.34	129.58	88.62	117.85	45.65	92.75	107.63	68.02	17.44	119.86
19	和木町	-	110.52	107.64	112.50	-	79.33	72.44	81.46	-	104.74
28	上関町	-	134.15	80.00	123.53	-	117.27	66.67	105.93	-	168.04
30	田布施町	552.62	92.73	98.58	94.61	480.00	100.68	89.34	108.28	510.55	139.93
31	平生町	104.06	100.56	135.52	105.09	95.70	89.61	102.92	92.45	32.52	122.26
52	阿武町	-	161.76	166.67	185.71	-	91.47	100.00	129.46	-	120.80
302	医師国保	207.87	119.66	103.69	117.37	78.53	94.51	98.32	97.56	76.18	103.10
	市計	103.97	111.66	110.11	111.28	99.62	100.66	96.38	98.76	102.81	114.09
	町計	110.24	110.04	106.64	109.56	48.16	92.41	95.56	87.12	27.90	125.86
	市町計	104.17	111.58	109.96	111.20	97.04	100.00	95.65	98.76	97.52	114.41
	組合計	207.87	119.66	103.69	117.37	78.53	94.51	98.32	97.56	76.18	103.10
	総計	105.39	111.66	109.86	111.27	96.67	100.00	96.35	98.76	97.03	114.21

(診療費) 諸率 (一般+退職・未就学児分再掲) (その2・前年度対比)

(3~2ベース)

り費用額		1日当たり費用額				1人当たり費用額				被保険者1人当たり		No.
歯科	計	入院	入院外	歯科	計	入院	入院外	歯科	計	療養諸費用額	医療給付費	
101.84	110.77	112.69	118.25	106.26	111.60	111.37	128.10	116.63	120.47	116.45	116.17	1
85.71	101.33	97.29	104.20	94.57	101.08	106.96	115.52	89.61	109.19	104.11	104.59	2
99.26	99.19	67.30	121.06	103.75	98.72	100.40	134.44	108.02	112.52	113.57	113.95	3
103.14	102.70	89.61	110.16	95.22	101.75	98.69	117.42	107.35	109.33	115.29	117.23	6
84.83	152.70	101.44	145.89	95.78	149.19	245.22	181.75	96.11	188.36	175.42	175.43	7
94.10	107.56	123.85	108.72	95.60	108.52	122.91	125.02	103.66	122.14	119.60	117.91	8
93.81	141.92	144.77	114.66	93.19	138.44	242.77	124.13	111.03	156.07	142.37	143.60	9
117.17	87.29	234.95	102.01	120.04	110.09	95.63	128.51	152.83	105.92	105.02	109.18	10
85.22	83.13	147.45	132.79	102.26	98.79	60.91	125.39	79.34	84.36	89.01	80.41	12
100.62	167.31	122.54	102.47	106.25	159.05	309.04	97.54	129.60	170.40	104.41	108.64	13
103.87	91.75	83.96	107.63	108.80	91.04	76.53	129.84	120.15	105.66	100.91	98.18	59
105.98	92.78	60.34	108.22	99.57	86.22	75.23	141.75	92.23	108.23	111.66	110.78	60
111.79	100.68	110.95	103.99	104.71	101.98	108.51	119.25	123.75	116.70	116.30	115.36	61
87.74	18.06	38.21	128.94	81.79	26.50	3.55	155.31	77.75	21.28	23.37	20.34	15
75.77	223.79	-	132.08	104.40	273.33	-	115.76	81.57	251.74	211.50	222.72	19
66.60	143.79	-	142.88	99.90	134.90	-	225.43	53.29	177.62	172.79	172.79	28
98.60	268.97	106.36	139.36	109.91	248.28	2,821.78	129.76	97.21	254.46	208.55	208.15	30
110.27	80.24	33.97	135.70	107.10	87.28	33.84	122.94	149.45	84.33	105.77	104.35	31
81.21	426.65	-	132.28	81.21	329.10	-	195.40	135.33	792.33	686.97	688.81	52
103.15	115.83	97.00	109.26	105.60	118.73	158.36	123.37	106.97	135.96	139.34	146.86	302
97.62	104.13	103.13	113.74	101.60	104.91	106.89	127.39	107.49	115.89	113.48	112.98	
88.56	55.31	57.87	135.99	92.44	63.62	30.75	138.49	94.44	60.59	67.51	61.40	
97.38	101.81	100.51	114.34	101.37	102.97	101.59	127.65	107.08	113.22	111.41	110.55	
103.15	115.83	97.00	109.26	105.60	118.73	158.36	123.37	106.97	135.96	139.34	146.86	
97.47	102.01	100.37	114.24	101.46	103.19	102.26	127.53	107.09	113.50	111.75	110.97	

第15表 令和3年度 保険者別一般被保険者

保険給付状況（療養の給付等内訳）

No.	保 険 者 名	療 養 の 給 付 等 (診 療 費)					
		入 院			入 院 外		
		件 数	日 数	費 用 額	件 数	日 数	費 用 額
1	下 関 市	19,421	366,015	11,390,038,094	519,594	822,549	8,088,850,201
2	宇 部 市	11,349	212,899	6,759,578,573	347,583	550,751	5,322,208,670
3	山 口 市	12,672	225,886	7,238,395,474	352,513	532,872	5,746,373,066
6	防 府 市	6,673	117,508	3,980,147,754	216,890	326,245	3,373,963,003
7	下 松 市	2,795	53,080	1,662,238,010	97,907	146,440	1,445,188,637
8	岩 国 市	8,496	160,987	5,210,602,446	278,086	407,972	4,220,755,587
9	山陽小野田市	4,512	85,036	2,613,147,251	126,206	195,415	1,830,108,926
10	光 市	3,250	61,814	1,848,924,310	95,928	147,330	1,436,660,060
12	柳 井 市	2,797	54,361	1,589,041,530	70,392	107,769	1,013,849,170
13	美 祢 市	2,121	38,076	1,198,224,190	52,958	82,106	876,683,190
59	周 南 市	8,803	164,795	5,160,548,674	279,950	416,629	4,119,371,348
60	萩 市	4,179	76,404	2,308,166,913	107,626	163,724	1,811,747,121
61	長 門 市	3,262	60,580	1,870,343,994	74,485	105,448	1,214,711,644
15	周防大島町	2,217	45,410	1,143,666,680	41,195	65,279	665,127,760
19	和 木 町	364	7,242	212,856,150	9,841	15,844	159,789,760
28	上 関 町	453	10,138	243,399,430	7,520	10,797	110,836,850
30	田 布 施 町	1,224	24,534	669,679,256	32,817	50,385	508,908,562
31	平 生 町	1,146	21,813	616,589,070	27,140	42,455	393,902,440
52	阿 武 町	351	6,619	193,725,830	9,623	15,644	146,100,950
302	医 師 国 保	408	4,098	264,374,130	22,190	29,985	326,544,800
	市 計	90,330	1,677,441	52,829,397,213	2,620,118	4,005,250	40,500,470,623
	町 計	5,755	115,756	3,079,916,416	128,136	200,404	1,984,666,322
	市 町 計	96,085	1,793,197	55,909,313,629	2,748,254	4,205,654	42,485,136,945
	組 合 計	408	4,098	264,374,130	22,190	29,985	326,544,800
	総 計	96,493	1,797,295	56,173,687,759	2,770,444	4,235,639	42,811,681,745

保険給付状況（全体）（その1）

(事業年報C表)

療 養 の 給 付 等 (診 療 費)						No.
歯 科			小 計			
件 数	日 数	費 用 額	件 数	日 数	費 用 額	
102,499	199,164	1,492,614,980	641,514	1,387,728	20,971,503,275	1
68,485	120,783	972,697,320	427,417	884,433	13,054,484,563	2
81,089	137,128	1,091,993,586	446,274	895,886	14,076,762,126	3
43,546	79,042	598,209,610	267,109	522,795	7,952,320,367	6
21,370	34,961	291,570,300	122,072	234,481	3,398,996,947	7
62,013	100,732	828,101,790	348,595	669,691	10,259,459,823	8
24,897	45,273	354,141,280	155,615	325,724	4,797,397,457	9
20,098	35,613	274,984,090	119,276	244,757	3,560,568,460	10
14,965	26,844	188,013,910	88,154	188,974	2,790,904,610	12
9,109	17,931	138,386,390	64,188	138,113	2,213,293,770	13
62,733	98,673	815,046,106	351,486	680,097	10,094,966,128	59
25,394	43,874	355,020,860	137,199	284,002	4,474,934,894	60
17,703	34,402	206,223,710	95,450	200,430	3,291,279,348	61
7,403	12,800	102,906,180	50,815	123,489	1,911,700,620	15
2,906	4,865	43,743,180	13,111	27,951	416,389,090	19
1,358	2,401	19,790,240	9,331	23,336	374,026,520	28
6,305	10,674	86,570,570	40,346	85,593	1,265,158,388	30
5,633	9,312	82,332,960	33,919	73,580	1,092,824,470	31
2,016	3,414	27,087,330	11,990	25,677	366,914,110	52
8,140	12,338	90,656,460	30,738	46,421	681,575,390	302
553,901	974,420	7,607,003,932	3,264,349	6,657,111	100,936,871,768	
25,621	43,466	362,430,460	159,512	359,626	5,427,013,198	
579,522	1,017,886	7,969,434,392	3,423,861	7,016,737	106,363,884,966	
8,140	12,338	90,656,460	30,738	46,421	681,575,390	
587,662	1,030,224	8,060,090,852	3,454,599	7,063,158	107,045,460,356	

第15表 令和3年度 保険者別一般被保険者

保険給付状況（療養の給付等内訳）

No.	保 険 者 名	療 養 の 給 付 等					
		調 剤			食 事 療 養 ・ 生 活 療 養		
		件 数	回 数	費 用 額	件 数	回 数	費 用 額
1	下 関 市	373,766	453,280	4,270,108,557	18,876	1,021,703	680,864,305
2	宇 部 市	224,141	272,444	3,134,490,967	10,677	580,175	385,119,835
3	山 口 市	219,181	256,870	2,428,342,471	12,260	613,077	412,038,576
6	防 府 市	143,277	168,015	1,710,445,710	6,360	311,885	208,348,541
7	下 松 市	69,162	80,295	731,195,110	2,684	143,494	96,453,585
8	岩 国 市	217,193	252,559	2,349,508,250	8,174	430,642	288,629,973
9	山陽小野田市	92,464	112,483	1,151,443,202	4,300	230,505	154,562,507
10	光 市	69,661	83,047	836,307,038	3,123	169,362	113,389,245
12	柳 井 市	52,436	61,951	615,965,340	2,692	147,336	97,449,388
13	美 祢 市	37,954	46,944	466,082,210	1,843	103,376	69,434,380
59	周 南 市	207,069	240,446	2,232,320,546	8,412	436,314	292,232,252
60	萩 市	75,477	89,779	943,672,146	4,043	210,827	141,788,815
61	長 門 市	60,939	71,973	789,632,620	3,170	167,964	113,881,119
15	周防大島町	24,088	28,969	306,884,950	2,177	128,979	85,996,384
19	和 木 町	7,328	8,701	82,683,070	351	19,353	13,046,370
28	上 関 町	4,915	5,636	63,556,570	446	29,060	19,465,409
30	田 布 施 町	16,457	19,624	208,678,950	1,167	65,370	43,679,086
31	平 生 町	19,270	22,622	236,524,390	1,114	59,951	39,920,481
52	阿 武 町	6,880	8,662	80,200,010	347	18,421	12,555,864
302	医 師 国 保	13,888	16,147	162,975,860	375	10,043	6,600,127
	市 計	1,842,720	2,190,086	21,659,514,167	86,614	4,566,660	3,054,192,521
	町 計	78,938	94,214	978,527,940	5,602	321,134	214,663,594
	市 町 計	1,921,658	2,284,300	22,638,042,107	92,216	4,887,794	3,268,856,115
	組 合 計	13,888	16,147	162,975,860	375	10,043	6,600,127
	総 計	1,935,546	2,300,447	22,801,017,967	92,591	4,897,837	3,275,456,242

保険給付状況（全体）（その2）

(事業年報C表)

療 養 の 給 付 等						No.
訪 問 看 護			合 計			
件 数	日 数	費 用 額	件 数	日 数	費 用 額	
2,888	16,232	182,955,320	1,018,168	1,403,960	26,105,431,457	1
2,855	23,121	262,046,530	654,413	907,554	16,836,141,895	2
2,080	14,940	169,662,260	667,535	910,826	17,086,805,433	3
1,418	10,740	115,910,260	411,804	533,535	9,987,024,878	6
163	922	11,101,680	191,397	235,403	4,237,747,322	7
686	3,888	42,495,550	566,474	673,579	12,940,093,596	8
800	5,932	64,830,790	248,879	331,656	6,168,233,956	9
225	1,873	21,576,850	189,162	246,630	4,531,841,593	10
305	2,508	30,022,750	140,895	191,482	3,534,342,088	12
331	1,731	20,488,070	102,473	139,844	2,769,298,430	13
625	3,933	45,080,430	559,180	684,030	12,664,599,356	59
353	2,515	31,248,260	213,029	286,517	5,591,644,115	60
371	2,042	24,554,520	156,760	202,472	4,219,347,607	61
144	939	9,887,550	75,047	124,428	2,314,469,504	15
31	197	2,060,140	20,470	28,148	514,178,670	19
28	184	1,910,720	14,274	23,520	458,959,219	28
123	822	8,992,020	56,926	86,415	1,526,508,444	30
66	361	3,982,990	53,255	73,941	1,373,252,331	31
33	84	959,620	18,903	25,761	460,629,604	52
28	119	1,297,880	44,654	46,540	852,449,257	302
13,100	90,377	1,021,973,270	5,120,169	6,747,488	126,672,551,726	
425	2,587	27,793,040	238,875	362,213	6,647,997,772	
13,525	92,964	1,049,766,310	5,359,044	7,109,701	133,320,549,498	
28	119	1,297,880	44,654	46,540	852,449,257	
13,553	93,083	1,051,064,190	5,403,698	7,156,241	134,172,998,755	

第15表 令和3年度 保険者別一般被保険者

保険給付状況（医療給付の状況）

No.	保険者名	療 養 の 給 付 等					
		食 事 療 養 ・ 生 活 療 養 (再 掲)					
		件 数	回 数	費 用 額	保険者負担分	一部負担金	他法負担分
1	下 関 市	18,876	1,021,703	680,864,305	412,327,740	265,215,495	3,321,070
2	宇 部 市	10,677	580,175	385,119,835	219,848,192	163,332,578	1,939,065
3	山 口 市	12,260	613,077	412,038,576	236,769,454	173,274,267	1,994,855
6	防 府 市	6,360	311,885	208,348,541	117,387,797	89,077,144	1,883,600
7	下 松 市	2,684	143,494	96,453,585	53,794,514	42,192,181	466,890
8	岩 国 市	8,174	430,642	288,629,973	169,867,342	116,711,996	2,050,635
9	山陽小野田市	4,300	230,505	154,562,507	83,972,310	70,092,407	497,790
10	光 市	3,123	169,362	113,389,245	66,608,671	46,257,554	523,020
12	柳 井 市	2,692	147,336	97,449,388	58,025,908	38,952,450	471,030
13	美 祢 市	1,843	103,376	69,434,380	37,944,640	31,409,605	80,135
59	周 南 市	8,412	436,314	292,232,252	166,743,986	124,097,571	1,390,695
60	萩 市	4,043	210,827	141,788,815	78,152,410	63,400,885	235,520
61	長 門 市	3,170	167,964	113,881,119	65,373,578	48,185,596	321,945
15	周防大島町	2,177	128,979	85,996,384	56,020,504	29,767,010	208,870
19	和 木 町	351	19,353	13,046,370	7,581,360	5,449,370	15,640
28	上 関 町	446	29,060	19,465,409	12,825,559	6,614,550	25,300
30	田 布 施 町	1,167	65,370	43,679,086	24,215,981	19,289,185	173,920
31	平 生 町	1,114	59,951	39,920,481	23,483,001	16,341,710	95,770
52	阿 武 町	347	18,421	12,555,864	6,877,454	5,650,850	27,560
302	医 師 国 保	375	10,043	6,600,127	2,189,937	4,227,390	182,800
	市 計	86,614	4,566,660	3,054,192,521	1,766,816,542	1,272,199,729	15,176,250
	町 計	5,602	321,134	214,663,594	131,003,859	83,112,675	547,060
	市 町 計	92,216	4,887,794	3,268,856,115	1,897,820,401	1,355,312,404	15,723,310
	組 合 計	375	10,043	6,600,127	2,189,937	4,227,390	182,800
	総 計	92,591	4,897,837	3,275,456,242	1,900,010,338	1,359,539,794	15,906,110

保険給付状況（全体）（その3）

(事業年報C表)

療養の給付等		療養費等							No.
件数	費用額	食事療養・生活療養				療養費			
		件数	保険者負担分	一部負担金	他法負担分	診療費			
						件数	費用額		
1,018,168	26,105,431,457	145	1,137,460	△ 1,137,460	0	889	15,981,844	1	
654,413	16,836,141,895	24	48,400	△ 48,400	0	317	10,951,684	2	
667,535	17,086,805,433	27	66,750	△ 66,750	0	608	12,602,538	3	
411,804	9,987,024,878	1	3,300	△ 3,300	0	351	3,877,780	6	
191,397	4,237,747,322	6	35,800	△ 35,800	0	101	1,308,000	7	
566,474	12,940,093,596	20	62,100	△ 62,100	0	289	9,405,020	8	
248,879	6,168,233,956	17	68,100	△ 68,100	0	187	1,637,340	9	
189,162	4,531,841,593	7	87,650	△ 87,650	0	196	1,506,905	10	
140,895	3,534,342,088	12	51,300	△ 51,300	0	48	2,527,388	12	
102,473	2,769,298,430	1	2,250	△ 2,250	0	47	948,200	13	
559,180	12,664,599,356	13	34,150	△ 34,150	0	308	4,532,588	59	
213,029	5,591,644,115	5	22,600	△ 22,600	0	14	198,987	60	
156,760	4,219,347,607	1	3,450	△ 3,450	0	152	2,985,660	61	
75,047	2,314,469,504	8	20,850	△ 20,850	0	7	53,880	15	
20,470	514,178,670	2	17,500	△ 17,500	0	4	38,110	19	
14,274	458,959,219	0	0	0	0	1	582,589	28	
56,926	1,526,508,444	2	3,900	△ 3,900	0	46	529,240	30	
53,255	1,373,252,331	1	500	△ 500	0	7	813,030	31	
18,903	460,629,604	0	0	0	0	1	339,330	52	
44,654	852,449,257	0	0	0	0	32	289,380	302	
5,120,169	126,672,551,726	279	1,623,310	△ 1,623,310	0	3,507	68,463,934		
238,875	6,647,997,772	13	42,750	△ 42,750	0	66	2,356,179		
5,359,044	133,320,549,498	292	1,666,060	△ 1,666,060	0	3,573	70,820,113		
44,654	852,449,257	0	0	0	0	32	289,380		
5,403,698	134,172,998,755	292	1,666,060	△ 1,666,060	0	3,605	71,109,493		

第15表 令和3年度 保険者別一般被保険者

保険給付状況（医療給付の状況）

No.	保 険 者 名	療 養 費 等							
		療 養 費							
		補 装 具		柔道整復師		アンマ・マッサージ		ハリ・キョウ	
		件 数	費 用 額	件 数	費 用 額	件 数	費 用 額	件 数	費 用 額
1	下 関 市	738	22,194,271	16,929	134,939,973	383	12,424,360	1,084	9,540,890
2	宇 部 市	439	14,259,766	8,936	75,823,017	323	10,602,440	134	2,006,560
3	山 口 市	609	21,312,107	10,127	64,473,974	450	18,431,840	423	9,229,270
6	防 府 市	237	7,855,029	4,259	33,865,602	99	3,053,040	82	1,769,380
7	下 松 市	142	4,273,256	1,745	13,377,001	22	543,800	174	2,043,030
8	岩 国 市	332	12,242,733	5,533	34,676,198	80	2,269,650	193	2,568,880
9	山陽小野田市	179	5,350,725	3,521	28,718,051	113	4,920,590	18	890,070
10	光 市	147	3,891,894	1,082	6,516,846	32	1,259,150	102	1,015,740
12	柳 井 市	90	3,606,062	816	4,171,711	69	1,692,090	36	577,220
13	美 祢 市	90	2,990,741	1,166	7,827,493	29	2,153,250	24	199,990
59	周 南 市	316	9,758,024	4,207	27,245,939	148	5,161,330	134	1,955,020
60	萩 市	176	6,401,782	3,127	22,216,148	39	743,910	85	1,193,310
61	長 門 市	124	4,090,070	1,761	9,479,580	118	2,534,430	38	241,290
15	周防大島町	77	2,936,859	495	2,300,082	12	485,250	16	121,030
19	和 木 町	38	640,045	107	886,080	21	589,550	0	0
28	上 関 町	20	788,764	33	145,681	18	331,510	24	285,220
30	田 布 施 町	51	1,783,977	446	2,241,417	13	592,610	0	0
31	平 生 町	34	797,628	306	2,038,281	0	0	44	443,810
52	阿 武 町	13	305,275	310	1,720,356	7	141,020	2	39,300
302	医 師 国 保	39	1,223,619	358	2,250,050	0	0	10	31,460
	市 計	3,619	118,226,460	63,209	463,331,533	1,905	65,789,880	2,527	33,230,650
	町 計	233	7,252,548	1,697	9,331,897	71	2,139,940	86	889,360
	市 町 計	3,852	125,479,008	64,906	472,663,430	1,976	67,929,820	2,613	34,120,010
	組 合 計	39	1,223,619	358	2,250,050	0	0	10	31,460
	総 計	3,891	126,702,627	65,264	474,913,480	1,976	67,929,820	2,623	34,151,470

保険給付状況（全体）（その4）

（事業年報C表）

療 養 費 等					療 養 諸 費		No.	
療 養 費				移 送 費		計		
そ の 他		小 計		件 数	費 用 額	件 数		費 用 額
件 数	費 用 額	件 数	費 用 額					
2	178,141	20,025	195,259,479	0	0	1,038,338	26,300,690,936	1
1	95,800	10,150	113,739,267	0	0	664,587	16,949,881,162	2
3	93,679	12,220	126,143,408	0	0	679,782	17,212,948,841	3
13	73,800	5,041	50,494,631	0	0	416,846	10,037,519,509	6
0	0	2,184	21,545,087	0	0	193,587	4,259,292,409	7
0	0	6,427	61,162,481	0	0	572,921	13,001,256,077	8
0	0	4,018	41,516,776	0	0	252,914	6,209,750,732	9
0	0	1,559	14,190,535	0	0	190,728	4,546,032,128	10
0	0	1,059	12,574,471	0	0	141,966	3,546,916,559	12
0	0	1,356	14,119,674	0	0	103,830	2,783,418,104	13
0	0	5,113	48,652,901	0	0	564,306	12,713,252,257	59
0	0	3,441	30,754,137	0	0	216,475	5,622,398,252	60
0	0	2,193	19,331,030	0	0	158,954	4,238,678,637	61
0	0	607	5,897,101	0	0	75,662	2,320,366,605	15
0	0	170	2,153,785	0	0	20,642	516,332,455	19
0	0	96	2,133,764	0	0	14,370	461,092,983	28
0	0	556	5,147,244	0	0	57,484	1,531,655,688	30
0	0	391	4,092,749	0	0	53,647	1,377,345,080	31
0	0	333	2,545,281	0	0	19,236	463,174,885	52
0	0	439	3,794,509	0	0	45,093	856,243,766	302
19	441,420	74,786	749,483,877	0	0	5,195,234	127,422,035,603	
0	0	2,153	21,969,924	0	0	241,041	6,669,967,696	
19	441,420	76,939	771,453,801	0	0	5,436,275	134,092,003,299	
0	0	439	3,794,509	0	0	45,093	856,243,766	
19	441,420	77,378	775,248,310	0	0	5,481,368	134,948,247,065	

第15表 令和3年度 保険者別一般被保険者

保険給付状況（医療給付の状況・高額療養費の状況）

No.	保 険 者 名	療 養 諸 費			高 額 療 養 費		
		計			合 算 分		
		保険者負担分	一部負担金	他法負担分	多 数 該 当 分		そ の 件 数
件 数	高額療養費						
1	下 関 市	19,485,928,701	5,769,765,790	1,044,996,445	2,507	84,780,814	15,241
2	宇 部 市	12,541,705,064	3,702,226,753	705,949,345	2,207	65,237,914	14,041
3	山 口 市	12,769,291,206	3,825,652,179	618,005,456	2,262	51,039,243	9,476
6	防 府 市	7,429,728,861	2,234,364,946	373,425,702	1,516	41,172,434	9,504
7	下 松 市	3,158,385,666	951,837,867	149,068,876	535	11,325,158	3,208
8	岩 国 市	9,598,619,603	2,929,782,770	472,853,704	1,791	50,949,805	10,367
9	山陽小野田市	4,598,106,006	1,388,878,591	222,766,135	937	25,523,268	4,983
10	光 市	3,368,660,123	1,003,043,972	174,328,033	711	16,040,462	3,620
12	柳 井 市	2,620,485,483	783,040,949	143,390,127	409	10,401,827	1,941
13	美 祢 市	2,080,203,025	606,442,264	96,772,815	419	14,331,560	2,510
59	周 南 市	9,389,391,829	2,854,977,297	468,883,131	1,459	40,202,305	10,458
60	萩 市	4,161,151,529	1,273,662,627	187,584,096	546	12,988,966	4,263
61	長 門 市	3,126,457,150	969,933,687	142,287,800	758	19,042,789	3,796
15	周防大島町	1,720,040,086	522,064,046	78,262,473	228	5,611,853	1,817
19	和 木 町	376,708,942	121,825,986	17,797,527	73	668,447	291
28	上 関 町	340,148,043	100,964,138	19,980,802	11	249,331	19
30	田 布 施 町	1,130,453,253	333,105,741	68,096,694	237	8,212,028	950
31	平 生 町	1,017,552,486	308,987,730	50,804,864	335	7,737,239	970
52	阿 武 町	340,051,908	103,954,660	19,168,317	0	0	0
302	医 師 国 保	601,235,366	231,325,457	23,682,943	58	3,480,222	55
	市 計	94,328,114,246	28,293,609,692	4,800,311,665	16,057	443,036,545	93,408
	町 計	4,924,954,718	1,490,902,301	254,110,677	884	22,478,898	4,047
	市 町 計	99,253,068,964	29,784,511,993	5,054,422,342	16,941	465,515,443	97,455
	組 合 計	601,235,366	231,325,457	23,682,943	58	3,480,222	55
	総 計	99,854,304,330	30,015,837,450	5,078,105,285	16,999	468,995,665	97,510

保険給付状況（全体）（その5）

（事業年報C表）

高 額 療 養 費							No.
単 独 分							
他	多 数 該 当 分		長 期 疾 病 分		入 院 分		
高額療養費	件 数	高額療養費	件 数	高額療養費	件 数	高額療養費	
149,211,952	7,259	719,841,125	5,812	403,669,149	9,093	1,225,028,923	1
129,373,757	4,243	445,316,549	2,976	241,576,750	5,107	667,496,805	2
102,868,019	4,970	473,282,787	2,176	196,195,995	5,915	753,351,447	3
74,397,974	2,620	246,829,163	1,680	140,333,079	2,961	391,499,937	6
28,260,966	1,094	111,435,849	597	40,328,747	1,383	159,608,207	7
88,591,147	3,467	358,334,118	1,841	145,774,876	3,794	537,843,466	8
43,518,106	1,918	174,450,921	876	75,955,097	1,794	237,111,624	9
29,682,233	1,267	124,059,658	584	50,727,295	1,486	168,218,301	10
19,060,774	1,160	116,004,447	617	47,150,334	1,161	136,492,892	12
23,448,415	787	73,344,024	302	26,451,227	1,025	129,652,860	13
90,080,649	3,572	331,712,064	2,169	164,719,962	4,597	543,970,518	59
37,793,817	1,995	163,359,964	682	68,287,288	2,056	255,914,786	60
33,435,769	1,274	106,453,113	315	38,815,770	1,581	206,801,391	61
17,155,879	819	79,762,864	380	37,661,325	999	112,286,110	15
2,439,941	251	17,978,394	53	4,331,539	129	16,569,258	19
355,791	259	19,899,697	32	5,330,830	225	21,883,482	28
7,918,638	576	53,745,262	228	15,824,140	484	58,486,133	30
7,953,422	490	39,721,070	219	19,021,757	516	57,134,224	31
0	193	11,085,783	117	8,928,034	215	22,446,874	52
2,977,624	62	4,980,119	42	4,599,649	139	25,590,483	302
849,723,578	35,626	3,444,423,782	20,627	1,639,985,569	41,953	5,412,991,157	
35,823,671	2,588	222,193,070	1,029	91,097,625	2,568	288,806,081	
885,547,249	38,214	3,666,616,852	21,656	1,731,083,194	44,521	5,701,797,238	
2,977,624	62	4,980,119	42	4,599,649	139	25,590,483	
888,524,873	38,276	3,671,596,971	21,698	1,735,682,843	44,660	5,727,387,721	

第15表 令和3年度 保険者別一般被保険者

保険給付状況（医療給付の状況・高額療養費の状況・高額介護合算療養費の状況）

No.	保 険 者 名	高 額 療 養 費					
		単 独 分		他 法 併 用 分		合	
		そ の 他		件 数	高額療養費	件 数	高額療養費
		件 数	高額療養費				
1	下 関 市	6,705	198,899,181	3,261	351,123,023	49,878	3,132,554,167
2	宇 部 市	4,534	137,987,867	2,571	329,129,270	35,679	2,016,118,912
3	山 口 市	4,480	136,740,429	2,153	208,845,126	31,432	1,922,323,046
6	防 府 市	3,023	79,266,980	1,424	187,055,429	22,728	1,160,554,996
7	下 松 市	1,151	40,727,234	562	68,850,344	8,530	460,536,505
8	岩 国 市	3,387	135,038,917	1,735	182,276,224	26,382	1,498,808,553
9	山陽小野田市	1,525	52,565,089	858	78,771,154	12,891	687,895,259
10	光 市	1,264	44,446,441	756	77,392,237	9,688	510,566,627
12	柳 井 市	756	23,420,957	657	58,600,195	6,701	411,131,426
13	美 祢 市	868	30,785,266	196	17,170,626	6,107	315,183,978
59	周 南 市	3,472	105,734,707	1,664	170,400,819	27,391	1,446,821,024
60	萩 市	2,127	57,838,284	570	53,281,996	12,239	649,465,101
61	長 門 市	1,028	38,303,529	464	54,782,093	9,216	497,634,454
15	周防大島町	694	18,122,223	234	23,166,782	5,171	293,767,036
19	和 木 町	98	2,901,630	104	10,900,436	999	55,789,645
28	上 関 町	244	4,534,061	67	5,501,234	857	57,754,426
30	田 布 施 町	331	13,137,988	215	18,914,866	3,021	176,239,055
31	平 生 町	300	9,995,726	203	21,945,173	3,033	163,508,611
52	阿 武 町	257	1,527,323	39	3,379,843	821	47,367,857
302	医 師 国 保	28	1,069,254	27	18,303,038	411	61,000,389
	市 計	34,320	1,081,754,881	16,871	1,837,678,536	258,862	14,709,594,048
	町 計	1,924	50,218,951	862	83,808,334	13,902	794,426,630
	市 町 計	36,244	1,131,973,832	17,733	1,921,486,870	272,764	15,504,020,678
	組 合 計	28	1,069,254	27	18,303,038	411	61,000,389
	総 計	36,272	1,133,043,086	17,760	1,939,789,908	273,175	15,565,021,067

保険給付状況（全体）（その6）

（事業年報C表）

計		高額介護合算療養費		医療給付費計		年度平均 長期高額特定 疾病該当者数	No.
現物給付分（再掲）		件数	給付額	件数	給付額		
件数	高額療養費						
28,344	2,721,221,022	54	944,850	1,088,216	22,618,482,868	280	1
17,825	1,735,834,351	70	1,380,022	700,266	14,557,823,976	101	2
18,323	1,702,589,567	80	1,620,118	711,214	14,691,614,252	155	3
10,686	1,000,170,907	45	1,576,188	439,574	8,590,283,857	115	6
4,307	406,136,294	11	248,883	202,117	3,618,922,171	45	7
13,189	1,309,235,681	69	1,497,391	599,303	11,097,428,156	116	8
6,438	593,099,897	35	956,624	265,805	5,286,001,265	44	9
4,678	441,586,567	16	345,611	200,416	3,879,226,750	44	10
3,895	358,435,229	16	353,799	148,667	3,031,616,909	36	12
2,697	241,801,684	20	330,199	109,937	2,395,387,003	21	13
13,127	1,234,851,906	57	985,530	591,697	10,836,212,853	121	59
5,652	547,622,435	15	370,825	228,714	4,810,616,630	54	60
4,199	425,733,782	10	309,967	168,170	3,624,091,604	24	61
2,871	262,739,878	9	134,485	80,833	2,013,807,122	24	15
527	50,737,203	3	59,990	21,641	432,498,587	4	19
524	51,021,678	2	14,836	15,227	397,902,469	1	28
1,641	149,304,331	7	116,354	60,505	1,306,692,308	16	30
1,478	142,472,378	2	15,533	56,680	1,181,061,097	16	31
427	40,610,636	0	0	20,057	387,419,765	9	52
246	49,431,357	0	0	45,504	662,235,755	3	302
133,360	12,718,319,322	498	10,920,007	5,454,096	109,037,708,294	1,156	
7,468	696,886,104	23	341,198	254,943	5,719,381,348	70	
140,828	13,415,205,426	521	11,261,205	5,709,039	114,757,089,642	1,226	
246	49,431,357	0	0	45,504	662,235,755	3	
141,074	13,464,636,783	521	11,261,205	5,754,543	115,419,325,397	1,229	

第15表 令和3年度 保険者別一般被保険者

保険給付状況（その他の保険給付の状況）

No.	保 険 者 名	そ の 他 の 保 険 給 付							
		出産育児給付		葬祭給付		傷病手当金		出産手当金	
		件数	給付額	件数	給付額	件数	給付額	件数	給付額
1	下 関 市	112	46,912,000	441	22,050,000	29	1,576,436	0	0
2	宇 部 市	57	23,892,000	268	10,720,000	6	243,685	0	0
3	山 口 市	67	28,152,250	283	14,150,000	5	254,659	0	0
6	防 府 市	48	20,112,000	162	8,100,000	5	159,102	0	0
7	下 松 市	21	8,788,000	75	3,750,000	2	52,998	0	0
8	岩 国 市	70	29,296,000	227	11,350,000	15	707,702	0	0
9	山陽小野田市	22	9,240,000	108	5,400,000	2	66,878	0	0
10	光 市	15	6,284,000	75	3,750,000	2	100,581	0	0
12	柳 井 市	10	4,184,000	60	3,000,000	0	0	0	0
13	美 祢 市	5	2,100,000	55	2,720,000	0	0	0	0
59	周 南 市	39	16,348,000	242	12,100,000	2	76,978	0	0
60	萩 市	15	6,125,385	94	3,760,000	1	53,544	0	0
61	長 門 市	6	2,488,000	70	3,500,000	0	0	0	0
15	周防大島町	5	2,100,000	52	2,600,000	0	0	0	0
19	和 木 町	4	1,680,000	9	450,000	0	0	0	0
28	上 関 町	1	420,000	9	450,000	0	0	0	0
30	田 布 施 町	7	2,940,000	29	1,450,000	0	0	0	0
31	平 生 町	7	2,924,000	22	1,100,000	0	0	0	0
52	阿 武 町	3	1,260,000	6	300,000	0	0	0	0
302	医 師 国 保	19	7,964,000	4	800,000	21	8,319,000	0	0
	市 計	487	203,921,635	2,160	104,350,000	69	3,292,563	0	0
	町 計	27	11,324,000	127	6,350,000	0	0	0	0
	市 町 計	514	215,245,635	2,287	110,700,000	69	3,292,563	0	0
	組 合 計	19	7,964,000	4	800,000	21	8,319,000	0	0
	総 計	533	223,209,635	2,291	111,500,000	90	11,611,563	0	0

保険給付状況（全体）（その7）

（事業年報C表）

そ の 他 の 保 険 給 付				保 険 給 付 費 計		年 度 平 均 一 般 被 保 険 者 数	No.
その他任意給付		計		件 数	給 付 額		
件 数	給 付 額	件 数	給 付 額				
0	0	582	70,538,436	1,088,798	22,689,021,304	53,637	1
0	0	331	34,855,685	700,597	14,592,679,661	32,033	2
0	0	355	42,556,909	711,569	14,734,171,161	34,914	3
0	0	215	28,371,102	439,789	8,618,654,959	21,468	6
0	0	98	12,590,998	202,215	3,631,513,169	10,091	7
0	0	312	41,353,702	599,615	11,138,781,858	27,830	8
0	0	132	14,706,878	265,937	5,300,708,143	12,077	9
0	0	92	10,134,581	200,508	3,889,361,331	10,067	10
0	0	70	7,184,000	148,737	3,038,800,909	7,274	12
0	0	60	4,820,000	109,997	2,400,207,003	5,162	13
0	0	283	28,524,978	591,980	10,864,737,831	28,065	59
0	0	110	9,938,929	228,824	4,820,555,559	11,380	60
0	0	76	5,988,000	168,246	3,630,079,604	8,004	61
0	0	57	4,700,000	80,890	2,018,507,122	4,567	15
0	0	13	2,130,000	21,654	434,628,587	1,099	19
0	0	10	870,000	15,237	398,772,469	782	28
0	0	36	4,390,000	60,541	1,311,082,308	3,265	30
0	0	29	4,024,000	56,709	1,185,085,097	2,644	31
0	0	9	1,560,000	20,066	388,979,765	956	52
0	0	44	17,083,000	45,548	679,318,755	3,786	302
0	0	2,716	311,564,198	5,456,812	109,349,272,492	262,002	
0	0	154	17,674,000	255,097	5,737,055,348	13,313	
0	0	2,870	329,238,198	5,711,909	115,086,327,840	275,315	
0	0	44	17,083,000	45,548	679,318,755	3,786	
0	0	2,914	346,321,198	5,757,457	115,765,646,595	279,101	

第16表 令和3年度 保険者別一般被保険者

療養の給付（診療費）諸率

No.	保険者名	受診率 (100人当たり)				1件当たり日数				1件当た	
		入院	入院外	歯科	計	入院	入院外	歯科	計	入院	入院外
1	下関市	36.208	968.723	191.098	1,196.029	18.85	1.58	1.94	2.16	586,481	15,568
2	宇部市	35.429	1,085.078	213.795	1,334.302	18.76	1.58	1.76	2.07	595,610	15,312
3	山口市	36.295	1,009.661	232.254	1,278.209	17.83	1.51	1.69	2.01	571,212	16,301
6	防府市	31.083	1,010.294	202.841	1,244.219	17.61	1.50	1.82	1.96	596,456	15,556
7	下松市	27.698	970.241	211.773	1,209.712	18.99	1.50	1.64	1.92	594,718	14,761
8	岩国市	30.528	999.231	222.828	1,252.587	18.95	1.47	1.62	1.92	613,301	15,178
9	山陽小野田市	37.360	1,045.011	206.152	1,288.524	18.85	1.55	1.82	2.09	579,155	14,501
10	光市	32.284	952.896	199.642	1,184.822	19.02	1.54	1.77	2.05	568,900	14,976
12	柳井市	38.452	967.721	205.733	1,211.905	19.44	1.53	1.79	2.14	568,124	14,403
13	美祢市	41.089	1,025.920	176.463	1,243.472	17.95	1.55	1.97	2.15	564,934	16,554
59	周南市	31.366	997.506	223.528	1,252.400	18.72	1.49	1.57	1.93	586,226	14,715
60	萩市	36.722	945.747	223.146	1,205.615	18.28	1.52	1.73	2.07	552,325	16,834
61	長門市	40.755	930.597	221.177	1,192.529	18.57	1.42	1.94	2.10	573,373	16,308
15	周防大島町	48.544	902.014	162.098	1,112.656	20.48	1.58	1.73	2.43	515,862	16,146
19	和木町	33.121	895.450	264.422	1,192.994	19.90	1.61	1.67	2.13	584,770	16,237
28	上関町	57.928	961.637	173.657	1,193.223	22.38	1.44	1.77	2.50	537,306	14,739
30	田布施町	37.489	1,005.115	193.109	1,235.712	20.04	1.54	1.69	2.12	547,124	15,507
31	平生町	43.343	1,026.475	213.048	1,282.867	19.03	1.56	1.65	2.17	538,036	14,514
52	阿武町	36.715	1,006.590	210.879	1,254.184	18.86	1.63	1.69	2.14	551,925	15,182
302	医師国保	10.777	586.107	215.003	811.886	10.04	1.35	1.52	1.51	647,976	14,716
	市計	34.477	1,000.037	211.411	1,245.925	18.57	1.53	1.76	2.04	584,849	15,457
	町計	43.228	962.488	192.451	1,198.167	20.11	1.56	1.70	2.25	535,172	15,489
	市町計	34.900	998.222	210.494	1,243.616	18.66	1.53	1.76	2.05	581,873	15,459
	組合計	10.777	586.107	215.003	811.886	10.04	1.35	1.52	1.51	647,976	14,716
	総計	34.573	992.631	210.555	1,237.759	18.63	1.53	1.75	2.04	582,153	15,453

保険給付（診療費）諸率（全体）（その1）

(3～2ベース)

り費用額		1日当たり費用額				1人当たり費用額				被保険者1人当たり		No.
歯科	計	入院	入院外	歯科	計	入院	入院外	歯科	計	療養諸費用額	医療給付費	
14,562	32,691	31,119	9,834	7,494	15,112	212,354	150,807	27,828	390,989	490,346	421,696	1
14,203	30,543	31,750	9,664	8,053	14,760	211,019	166,148	30,365	407,532	529,138	454,463	2
13,467	31,543	32,044	10,784	7,963	15,713	207,321	164,587	31,277	403,184	493,010	420,794	3
13,737	29,772	33,871	10,342	7,568	15,211	185,399	157,162	27,865	370,427	467,557	400,144	6
13,644	27,844	31,316	9,869	8,340	14,496	164,725	143,216	28,894	336,835	422,088	358,629	7
13,354	29,431	32,367	10,346	8,221	15,320	187,230	151,662	29,756	368,647	467,167	398,758	8
14,224	30,829	30,730	9,365	7,822	14,728	216,374	151,537	29,324	397,234	514,180	437,692	9
13,682	29,852	29,911	9,751	7,721	14,547	183,662	142,710	27,315	353,687	451,578	385,341	10
12,564	31,659	29,231	9,408	7,004	14,769	218,455	139,380	25,847	383,682	487,616	416,774	12
15,192	34,481	31,469	10,677	7,718	16,025	232,124	169,834	26,809	428,767	539,213	464,042	13
12,992	28,721	31,315	9,887	8,260	14,843	183,878	146,780	29,041	359,699	452,993	386,111	59
13,981	32,616	30,210	11,066	8,092	15,757	202,827	159,204	31,197	393,228	494,060	422,726	60
11,649	34,482	30,874	11,520	5,995	16,421	233,676	151,763	25,765	411,204	529,570	452,785	61
13,901	37,621	25,185	10,189	8,040	15,481	250,420	145,638	22,533	418,590	508,072	440,947	15
15,053	31,759	29,392	10,085	8,991	14,897	193,682	145,396	39,803	378,880	469,820	393,538	19
14,573	40,084	24,009	10,266	8,242	16,028	311,252	141,735	25,307	478,295	589,633	508,827	28
13,730	31,358	27,296	10,100	8,110	14,781	205,109	155,868	26,515	387,491	469,114	400,212	30
14,616	32,219	28,267	9,278	8,842	14,852	233,203	148,980	31,140	413,322	520,932	446,695	31
13,436	30,602	29,268	9,339	7,934	14,290	202,642	152,825	28,334	383,801	484,493	405,251	52
11,137	22,174	64,513	10,890	7,348	14,682	69,829	86,251	23,945	180,025	226,161	174,917	302
13,734	30,921	31,494	10,112	7,807	15,162	201,637	154,581	29,034	385,252	486,340	416,171	
14,146	34,023	26,607	9,903	8,338	15,091	231,347	149,077	27,224	407,648	501,012	429,609	
13,752	31,065	31,179	10,102	7,829	15,159	203,074	154,315	28,947	386,335	487,049	416,821	
11,137	22,174	64,513	10,890	7,348	14,682	69,829	86,251	23,945	180,025	226,161	174,917	
13,716	30,986	31,255	10,107	7,824	15,155	201,267	153,391	28,879	383,537	483,510	413,540	

第16表 令和3年度 保険者別一般被保険者

療養の給付（診療費）諸率（対前年度比（%））

No.	保険者名	受診率（100人当たり）				1件当たり日数				1件当た	
		入院	入院外	歯科	計	入院	入院外	歯科	計	入院	入院外
1	下関市	102.27	104.77	107.30	105.09	98.95	99.37	96.52	98.18	101.80	100.12
2	宇部市	103.34	103.81	107.01	104.30	99.36	100.00	96.70	99.52	102.52	101.57
3	山口市	105.87	103.79	107.62	104.52	98.02	100.67	97.13	100.00	99.93	102.57
6	防府市	102.00	103.77	104.84	103.90	99.94	99.34	96.81	98.99	101.58	101.85
7	下松市	96.33	104.06	107.06	104.38	103.60	100.00	94.80	97.96	105.57	98.35
8	岩国市	101.34	103.58	104.68	103.72	100.16	100.00	97.59	98.97	103.98	99.57
9	山陽小野田市	105.30	103.67	110.52	104.75	98.64	100.65	95.79	99.52	106.80	108.43
10	光市	93.66	102.50	107.19	102.99	97.89	101.32	93.65	97.16	96.67	104.36
12	柳井市	103.97	103.88	103.65	103.84	97.74	100.00	95.21	98.62	99.13	101.38
13	美祢市	101.96	101.91	107.43	102.66	100.96	98.73	98.50	99.08	100.12	99.78
59	周南市	102.89	104.42	105.35	104.55	98.32	100.00	96.91	98.47	102.08	101.92
60	萩市	98.88	103.86	102.50	103.45	96.87	100.66	96.11	98.10	99.48	104.79
61	長門市	101.14	103.66	104.21	103.67	100.16	100.00	97.49	99.06	103.58	110.91
15	周防大島町	98.12	103.68	107.45	103.96	98.32	101.28	99.43	97.98	95.89	101.71
19	和木町	109.74	105.16	113.35	106.99	98.91	100.00	99.40	100.00	106.14	104.92
28	上関町	106.92	102.97	104.79	103.42	96.13	100.70	98.88	99.60	101.04	109.25
30	田布施町	99.67	103.68	102.03	103.29	103.78	101.32	97.69	100.47	97.25	97.19
31	平生町	103.14	104.92	104.82	104.84	93.98	102.63	97.06	99.09	94.96	105.86
52	阿武町	112.45	103.16	104.32	103.61	103.74	101.24	94.94	102.39	112.07	98.43
302	医師国保	126.11	106.04	110.92	107.52	95.98	100.00	98.70	100.67	115.57	101.71
	市計	102.29	103.95	106.29	104.30	99.04	100.00	96.70	99.03	101.84	101.89
	町計	101.40	103.99	105.87	104.19	98.63	101.30	98.27	99.12	97.90	101.67
	市町計	102.24	103.96	106.27	104.29	98.99	100.00	96.70	99.03	101.62	101.88
	組合計	126.11	106.04	110.92	107.52	95.98	100.00	98.70	100.67	115.57	101.71
	総計	102.34	103.99	106.34	104.33	98.99	100.00	96.69	98.55	101.67	101.87

保険給付（診療費）諸率（全体）（その2・前年度対比）

(3～2ベース)

り費用額		1日当たり費用額				1人当たり費用額				被保険者1人当たり		No.
歯科	計	入院	入院外	歯科	計	入院	入院外	歯科	計	療養諸費用額	医療給付費	
98.35	99.45	102.89	100.51	101.63	101.04	104.11	104.89	105.54	104.51	104.31	104.48	1
100.74	101.51	103.16	101.32	103.92	102.10	105.94	105.44	107.81	105.87	107.09	107.84	2
99.01	101.53	101.96	102.01	101.97	101.81	105.80	106.46	106.55	106.13	105.81	106.02	3
100.64	100.70	101.62	102.55	104.33	102.05	103.60	105.69	105.50	104.62	104.32	104.35	6
101.44	98.23	101.90	98.89	107.35	100.24	101.70	102.35	108.60	102.53	102.50	102.90	7
98.59	100.53	103.84	99.99	101.06	101.64	105.37	103.13	103.20	104.26	103.82	104.05	8
96.51	106.92	108.27	107.92	100.85	107.37	112.47	112.41	106.66	112.00	109.34	108.94	9
96.01	94.66	98.73	103.07	102.13	97.47	90.54	106.97	102.91	97.49	99.18	99.08	10
94.43	99.66	101.43	101.30	99.07	100.96	103.06	105.31	97.87	103.49	103.40	103.45	12
101.07	99.65	99.13	101.25	102.50	100.49	102.08	101.68	108.59	102.30	101.35	101.56	13
99.78	101.01	103.82	102.09	102.77	102.33	105.03	106.43	105.11	105.60	105.10	105.40	59
100.17	99.29	102.68	103.76	104.39	101.43	98.38	108.84	102.67	102.71	102.67	103.46	60
105.30	104.79	103.42	110.95	107.98	105.91	104.77	114.97	109.73	108.63	106.83	107.33	61
101.88	94.78	97.53	100.08	102.32	96.53	94.09	105.46	109.46	98.53	99.09	99.24	15
114.27	107.70	107.35	105.08	114.73	107.50	116.47	110.33	129.52	115.23	112.46	111.95	19
101.92	105.65	105.10	108.96	102.90	105.96	108.04	112.50	106.80	109.26	107.87	107.68	28
94.80	95.29	93.71	96.13	96.94	94.85	96.93	100.77	96.73	98.42	98.77	97.90	30
108.51	98.66	101.00	102.80	111.90	99.73	97.94	111.07	113.74	103.43	103.08	102.91	31
100.25	109.48	108.04	97.59	105.48	106.68	126.02	101.55	104.58	113.42	109.46	109.15	52
99.11	111.87	120.34	101.86	100.86	111.47	145.73	107.85	109.94	120.28	117.96	118.91	302
99.31	100.64	102.85	101.91	102.70	101.83	104.18	105.91	105.55	104.97	104.80	105.06	
102.60	98.03	99.25	100.14	104.54	98.67	99.27	105.72	108.63	102.14	101.95	101.65	
99.45	100.50	102.66	101.82	102.77	101.67	103.89	105.91	105.69	104.82	104.65	104.89	
99.11	111.87	120.34	101.86	100.86	111.47	145.73	107.85	109.94	120.28	117.96	118.91	
99.44	100.57	102.76	101.82	102.76	101.72	104.05	105.93	105.74	104.92	104.74	104.98	

第17表 令和3年度 保険者別一般被保険者

保険給付状況（療養の給付等内訳）

No.	保 険 者 名	療 養 の 給 付 等 (診 療 費)							療 菌
		入 院			入 院 外			件 数	
		件 数	日 数	費 用 額	件 数	日 数	費 用 額		
1	下 関 市	12,227	212,534	7,596,777,557	359,362	568,874	5,468,801,033	64,038	
2	宇 部 市	7,432	131,525	4,459,615,185	243,964	384,988	3,687,154,020	44,062	
3	山 口 市	8,223	133,532	4,864,433,474	246,927	371,525	4,093,688,102	52,364	
6	防 府 市	4,061	63,917	2,591,607,894	151,569	224,546	2,337,530,299	27,950	
7	下 松 市	1,814	32,246	1,163,340,150	68,427	100,622	996,516,217	14,005	
8	岩 国 市	5,079	86,283	3,312,803,793	195,083	272,973	2,782,735,021	39,430	
9	山陽小野田市	3,016	52,596	1,866,164,183	90,019	140,397	1,314,599,594	16,378	
10	光 市	2,023	33,814	1,200,600,270	69,490	105,135	1,046,098,830	13,905	
12	柳 井 市	1,699	28,610	1,015,845,330	48,511	71,092	683,606,230	9,142	
13	美 祢 市	1,564	25,692	917,719,570	41,035	63,465	676,339,460	6,313	
59	周 南 市	5,626	98,440	3,463,664,692	196,975	286,963	2,823,562,682	40,969	
60	萩 市	2,768	46,090	1,591,518,620	77,344	115,970	1,225,560,121	17,077	
61	長 門 市	2,110	36,397	1,220,478,994	53,438	73,781	811,273,654	11,967	
15	周防大島町	1,507	29,042	797,962,910	28,964	45,546	468,892,990	4,819	
19	和 木 町	194	3,306	117,819,160	6,712	10,773	102,562,710	1,782	
28	上 関 町	339	7,496	186,258,160	5,185	7,215	80,991,780	809	
30	田 布 施 町	731	12,801	440,982,456	23,492	35,046	361,355,412	4,037	
31	平 生 町	724	12,462	407,925,170	19,920	30,206	282,054,420	3,724	
52	阿 武 町	236	4,249	121,939,770	6,959	11,463	106,102,720	1,362	
302	医 師 国 保	144	1,270	107,768,270	4,964	6,828	92,084,720	1,734	
	市 計	57,642	981,676	35,264,569,712	1,842,144	2,780,331	27,947,465,263	357,600	
	町 計	3,731	69,356	2,072,887,626	91,232	140,249	1,401,960,032	16,533	
	市 町 計	61,373	1,051,032	37,337,457,338	1,933,376	2,920,580	29,349,425,295	374,133	
	組 合 計	144	1,270	107,768,270	4,964	6,828	92,084,720	1,734	
	総 計	61,517	1,052,302	37,445,225,608	1,938,340	2,927,408	29,441,510,015	375,867	

保険給付状況（前期高齢者分再掲）（その1）

（事業年報C表）

養の給付等（診療費）					療養の給付等			No.
科		小計			調剤			
日数	費用額	件数	日数	費用額	件数	回数	費用額	
127,407	945,696,930	435,627	908,815	14,011,275,520	264,334	316,696	2,986,118,544	1
77,714	630,329,130	295,458	594,227	8,777,098,335	162,145	194,649	2,038,736,557	2
89,312	705,947,036	307,514	594,369	9,664,068,612	152,874	176,125	1,729,824,924	3
51,964	390,001,960	183,580	340,427	5,319,140,153	102,002	118,156	1,219,254,730	6
23,288	196,625,280	84,246	156,156	2,356,481,647	48,827	56,084	516,883,800	7
64,785	536,872,970	239,592	424,041	6,632,411,784	157,215	180,880	1,677,713,720	8
30,441	240,731,660	109,413	223,434	3,421,495,437	68,723	83,299	858,472,872	9
24,926	193,928,130	85,418	163,875	2,440,627,230	50,789	59,823	628,523,350	10
16,565	115,693,130	59,352	116,267	1,815,144,690	37,073	43,308	405,449,110	12
12,848	101,062,330	48,912	102,005	1,695,121,360	29,741	36,593	357,380,730	13
65,145	543,112,946	243,570	450,548	6,830,340,320	147,811	169,588	1,564,698,344	59
29,555	237,713,160	97,189	191,615	3,054,791,901	55,773	66,152	719,335,896	60
23,493	136,790,510	67,515	133,671	2,168,543,158	45,120	52,955	572,284,670	61
8,472	68,807,000	35,290	83,060	1,335,662,900	16,759	20,028	194,396,570	15
3,009	27,337,130	8,688	17,088	247,719,000	5,160	5,918	58,499,050	19
1,533	12,446,910	6,333	16,244	279,696,850	3,367	3,839	44,682,590	28
6,975	55,957,480	28,260	54,822	858,295,348	11,231	13,336	141,784,330	30
6,290	54,091,390	24,368	48,958	744,070,980	14,189	16,634	167,375,290	31
2,287	17,900,080	8,557	17,999	245,942,570	5,149	6,555	56,360,990	52
2,783	20,547,430	6,842	10,881	220,400,420	3,257	3,852	53,319,120	302
637,443	4,974,505,172	2,257,386	4,399,450	68,186,540,147	1,322,427	1,554,308	15,274,677,247	
28,566	236,539,990	111,496	238,171	3,711,387,648	55,855	66,310	663,098,820	
666,009	5,211,045,162	2,368,882	4,637,621	71,897,927,795	1,378,282	1,620,618	15,937,776,067	
2,783	20,547,430	6,842	10,881	220,400,420	3,257	3,852	53,319,120	
668,792	5,231,592,592	2,375,724	4,648,502	72,118,328,215	1,381,539	1,624,470	15,991,095,187	

第17表 令和3年度 保険者別一般被保険者

保険給付状況（療養の給付等内訳・医療給付の状況）

No.	保 険 者 名	療 養 の 給 付 等							
		食 事 療 養 ・ 生 活 療 養			訪 問 看 護			合	
		件 数	回 数	費 用 額	件 数	日 数	費 用 額	件 数	日 数
1	下 関 市	11,896	585,712	395,591,112	1,107	7,007	81,984,550	701,068	915,822
2	宇 部 市	6,994	356,011	238,566,678	1,256	11,015	126,694,950	458,859	605,242
3	山 口 市	7,991	353,934	240,308,721	900	7,073	82,697,390	461,288	601,442
6	防 府 市	3,907	164,896	111,336,987	483	5,005	52,862,650	286,065	345,432
7	下 松 市	1,749	85,179	58,051,117	74	430	4,848,840	133,147	156,586
8	岩 国 市	4,888	222,105	151,127,265	346	1,900	20,643,720	397,153	425,941
9	山陽小野田市	2,884	140,462	95,205,855	279	2,627	27,699,640	178,415	226,061
10	光 市	1,940	88,726	60,124,743	140	1,247	13,719,060	136,347	165,122
12	柳 井 市	1,620	74,531	49,904,186	139	1,294	14,326,810	96,564	117,561
13	美 祢 市	1,512	67,709	45,917,721	155	1,021	11,583,710	78,808	103,026
59	周 南 市	5,425	254,948	172,837,597	292	2,101	24,339,110	391,673	452,649
60	萩 市	2,686	123,678	84,563,583	153	1,046	12,457,810	153,115	192,661
61	長 門 市	2,043	98,946	67,788,546	74	469	4,937,010	112,709	134,140
15	周防大島町	1,482	81,193	54,374,051	55	588	5,925,190	52,104	83,648
19	和 木 町	196	9,225	6,273,641	11	69	657,240	13,859	17,157
28	上 関 町	335	21,498	14,519,394	16	80	962,590	9,716	16,324
30	田 布 施 町	709	33,565	22,565,198	58	451	5,182,270	39,549	55,273
31	平 生 町	701	33,019	22,223,902	55	320	3,485,700	38,612	49,278
52	阿 武 町	234	11,664	8,089,023	11	23	280,790	13,717	18,022
302	医 師 国 保	143	3,030	2,026,729	11	48	558,350	10,110	10,929
	市 計	55,535	2,616,837	1,771,324,111	5,398	42,235	478,795,250	3,585,211	4,441,685
	町 計	3,657	190,164	128,045,209	206	1,531	16,493,780	167,557	239,702
	市 町 計	59,192	2,807,001	1,899,369,320	5,604	43,766	495,289,030	3,752,768	4,681,387
	組 合 計	143	3,030	2,026,729	11	48	558,350	10,110	10,929
	総 計	59,335	2,810,031	1,901,396,049	5,615	43,814	495,847,380	3,762,878	4,692,316

保険給付状況（前期高齢者分再掲）（その2）

(事業年報C表)

療 養 の 給 付 等							No.
計	食 事 療 養 ・ 生 活 療 養 (再 掲)						
費 用 額	件 数	回 数	費 用 額	保 険 者 負 担 分	一 部 負 担 金	他 法 負 担 分	
17,474,969,726	11,896	585,712	395,591,112	225,714,158	168,361,614	1,515,340	1
11,181,096,520	6,994	356,011	238,566,678	127,278,390	110,418,168	870,120	2
11,716,899,647	7,991	353,934	240,308,721	127,616,692	112,230,799	461,230	3
6,702,594,520	3,907	164,896	111,336,987	54,249,713	55,818,924	1,268,350	6
2,936,265,404	1,749	85,179	58,051,117	29,572,546	28,330,541	148,030	7
8,481,896,489	4,888	222,105	151,127,265	82,244,271	68,265,214	617,780	8
4,402,873,804	2,884	140,462	95,205,855	45,894,840	48,993,355	317,660	9
3,142,994,383	1,940	88,726	60,124,743	32,085,679	27,991,224	47,840	10
2,284,824,796	1,620	74,531	49,904,186	26,440,356	23,220,030	243,800	12
2,110,003,521	1,512	67,709	45,917,721	23,831,451	22,051,770	34,500	13
8,592,215,371	5,425	254,948	172,837,597	90,972,091	81,486,586	378,920	59
3,871,149,190	2,686	123,678	84,563,583	42,449,203	41,991,560	122,820	60
2,813,553,384	2,043	98,946	67,788,546	36,593,185	31,089,561	105,800	61
1,590,358,711	1,482	81,193	54,374,051	34,948,281	19,377,930	47,840	15
313,148,931	196	9,225	6,273,641	2,800,361	3,473,280	0	19
339,861,424	335	21,498	14,519,394	9,302,364	5,208,750	8,280	28
1,027,827,146	709	33,565	22,565,198	11,173,893	11,256,545	134,760	30
937,155,872	701	33,019	22,223,902	12,884,192	9,263,780	75,930	31
310,673,373	234	11,664	8,089,023	4,122,783	3,966,240	0	52
276,304,619	143	3,030	2,026,729	609,569	1,417,160	0	302
85,711,336,755	55,535	2,616,837	1,771,324,111	944,942,575	820,249,346	6,132,190	
4,519,025,457	3,657	190,164	128,045,209	75,231,874	52,546,525	266,810	
90,230,362,212	59,192	2,807,001	1,899,369,320	1,020,174,449	872,795,871	6,399,000	
276,304,619	143	3,030	2,026,729	609,569	1,417,160	0	
90,506,666,831	59,335	2,810,031	1,901,396,049	1,020,784,018	874,213,031	6,399,000	

第17表 令和3年度 保険者別一般被保険者

保険給付状況（医療給付の状況・高額療養費の状況）

No.	保 険 者 名	療 養 の 給 付 等							件 数
		件 数	費 用 額	療 養 費 等					
				食事療養・生活療養 件 数	療養費・件数	療養費・費用額	移送費・件数	移送費・費用額	
1	下 関 市	701,068	17,474,969,726	93	11,972	120,769,436	0	0	713,133
2	宇 部 市	458,859	11,181,096,520	14	5,818	62,165,611	0	0	464,691
3	山 口 市	461,288	11,716,899,647	8	6,457	70,074,196	0	0	467,753
6	防 府 市	286,065	6,702,594,520	0	2,584	28,391,551	0	0	288,649
7	下 松 市	133,147	2,936,265,404	1	1,242	14,781,144	0	0	134,390
8	岩 国 市	397,153	8,481,896,489	11	4,090	41,135,977	0	0	401,254
9	山陽小野田市	178,415	4,402,873,804	9	2,431	27,367,466	0	0	180,855
10	光 市	136,347	3,142,994,383	3	878	8,167,676	0	0	137,228
12	柳 井 市	96,564	2,284,824,796	8	562	5,748,362	0	0	97,134
13	美 祢 市	78,808	2,110,003,521	0	973	9,800,307	0	0	79,781
59	周 南 市	391,673	8,592,215,371	9	2,684	26,775,367	0	0	394,366
60	萩 市	153,115	3,871,149,190	0	2,152	18,409,489	0	0	155,267
61	長 門 市	112,709	2,813,553,384	1	1,381	12,541,119	0	0	114,091
15	周防大島町	52,104	1,590,358,711	5	338	3,564,174	0	0	52,447
19	和 木 町	13,859	313,148,931	1	124	1,679,755	0	0	13,984
28	上 関 町	9,716	339,861,424	0	87	1,196,834	0	0	9,803
30	田 布 施 町	39,549	1,027,827,146	0	305	3,402,012	0	0	39,854
31	平 生 町	38,612	937,155,872	0	253	2,358,444	0	0	38,865
52	阿 武 町	13,717	310,673,373	0	249	1,689,019	0	0	13,966
302	医 師 国 保	10,110	276,304,619	0	46	458,821	0	0	10,156
	市 計	3,585,211	85,711,336,755	157	43,224	446,127,701	0	0	3,628,592
	町 計	167,557	4,519,025,457	6	1,356	13,890,238	0	0	168,919
	市 町 計	3,752,768	90,230,362,212	163	44,580	460,017,939	0	0	3,797,511
	組 合 計	10,110	276,304,619	0	46	458,821	0	0	10,156
	総 計	3,762,878	90,506,666,831	163	44,626	460,476,760	0	0	3,807,667

保険給付状況（前期高齢者分再掲）（その3）

（事業年報C表）

療 養 諸 費				高 額 療 養 費				No.
計				合 算 分				
費 用 額	保険者負担分	一部負担金	他法負担分	多数該当分・件数	多数該当分・高額療養費	その他・件数	その他・高額療養費	
17,595,739,162	13,386,430,607	3,848,756,139	360,552,416	1,591	42,255,403	14,948	135,784,846	1
11,243,262,131	8,543,822,947	2,428,166,072	271,273,112	1,519	33,417,253	13,808	117,535,722	2
11,786,973,843	8,962,608,585	2,593,444,242	230,921,016	1,755	34,223,206	9,290	93,528,715	3
6,730,986,071	5,112,081,347	1,495,519,701	123,385,023	1,067	21,664,384	9,324	66,218,606	6
2,951,046,548	2,241,849,553	661,527,297	47,669,698	364	6,979,424	3,131	25,283,444	7
8,523,032,466	6,459,786,387	1,921,723,563	141,522,516	1,202	32,736,938	10,077	80,627,688	8
4,430,241,270	3,352,047,607	989,156,831	89,036,832	624	15,477,000	4,881	40,201,815	9
3,151,162,059	2,390,961,354	699,248,972	60,951,733	490	9,459,831	3,562	27,688,936	10
2,290,573,158	1,739,549,252	511,080,285	39,943,621	282	5,089,089	1,887	16,060,264	12
2,119,803,828	1,617,165,960	458,528,630	44,109,238	303	7,485,849	2,485	22,190,278	13
8,618,990,738	6,523,456,971	1,936,977,133	158,556,634	986	19,852,464	10,262	81,199,924	59
3,889,558,679	2,950,092,969	881,605,643	57,860,067	439	8,841,188	4,189	36,348,218	60
2,826,094,503	2,139,825,556	643,678,978	42,589,969	524	11,290,630	3,723	30,182,440	61
1,593,922,885	1,211,904,366	352,490,667	29,527,852	153	2,381,529	1,790	15,204,570	15
314,828,686	235,248,740	74,684,479	4,895,467	72	663,297	281	2,378,566	19
341,058,258	255,788,406	75,114,719	10,155,133	11	249,331	17	342,267	28
1,031,229,158	781,067,661	229,218,239	20,943,258	170	5,366,512	930	7,250,945	30
939,514,316	711,942,762	209,883,061	17,688,493	250	3,182,069	944	7,399,868	31
312,362,392	234,717,143	69,773,486	7,871,763	0	0	0	0	52
276,763,440	195,304,715	78,185,635	3,273,090	38	2,501,591	33	1,261,395	302
86,157,464,456	65,419,679,095	19,069,413,486	1,668,371,875	11,146	248,772,659	91,567	772,850,896	
4,532,915,695	3,430,669,078	1,011,164,651	91,081,966	656	11,842,738	3,962	32,576,216	
90,690,380,151	68,850,348,173	20,080,578,137	1,759,453,841	11,802	260,615,397	95,529	805,427,112	
276,763,440	195,304,715	78,185,635	3,273,090	38	2,501,591	33	1,261,395	
90,967,143,591	69,045,652,888	20,158,763,772	1,762,726,931	11,840	263,116,988	95,562	806,688,507	

第17表 令和3年度 保険者別一般被保険者

保険給付状況（医療給付の状況・高額療養費の状況）

No.	保 険 者 名	高 額 療 養 費						
		単 独 分						
		多数該当分・件数	多数該当分・高額療養費	長期疾病分・件数	長期疾病分・高額療養費	入院分・件数	入院分・高額療養費	その他・件数
1	下 関 市	2,959	294,021,051	3,097	272,865,715	7,130	895,669,389	6,396
2	宇 部 市	2,089	216,969,441	1,825	144,045,230	4,034	489,397,004	4,291
3	山 口 市	2,352	214,224,032	1,360	115,239,560	4,652	554,897,444	4,248
6	防 府 市	1,210	121,961,878	872	66,515,947	2,215	278,374,232	2,894
7	下 松 市	563	53,661,596	439	26,406,133	1,101	120,435,427	1,087
8	岩 国 市	1,439	158,473,208	1,004	72,579,517	2,856	390,522,081	3,170
9	山陽小野田市	916	87,279,468	699	54,788,501	1,459	186,101,619	1,441
10	光 市	561	56,462,994	357	26,544,211	1,230	129,698,437	1,210
12	柳 井 市	460	46,288,190	383	27,620,120	917	101,540,975	725
13	美 祢 市	426	39,564,033	195	16,230,112	853	101,650,430	830
59	周 南 市	1,772	163,402,785	1,388	94,181,973	3,608	402,101,447	3,286
60	萩 市	833	60,080,015	318	30,092,911	1,596	187,578,218	2,022
61	長 門 市	618	50,165,614	114	12,163,193	1,217	143,625,610	981
15	周防大島町	357	31,182,652	220	23,652,463	841	86,925,574	667
19	和 木 町	144	8,374,834	2	92,320	104	13,458,415	91
28	上 関 町	205	15,512,047	32	5,330,830	201	17,800,031	240
30	田 布 施 町	258	25,836,274	163	11,774,313	398	48,255,355	317
31	平 生 町	227	20,370,776	194	14,661,291	424	41,303,639	277
52	阿 武 町	136	4,883,013	111	8,558,332	188	15,386,823	255
302	医師国保	12	830,793	4	1,450,057	48	9,747,935	16
	市 計	16,198	1,562,554,305	12,051	959,273,123	32,868	3,981,592,313	32,581
	町 計	1,327	106,159,596	722	64,069,549	2,156	223,129,837	1,847
	市 町 計	17,525	1,668,713,901	12,773	1,023,342,672	35,024	4,204,722,150	34,428
	組 合 計	12	830,793	4	1,450,057	48	9,747,935	16
	総 計	17,537	1,669,544,694	12,777	1,024,792,729	35,072	4,214,470,085	34,444

保険給付状況（前期高齢者分再掲）（その４）

（事業年報C表）

高 額 療 養 費					医 療 給 付 費 計		年度平均 前期高齢者 被保険者数	No.
その他・高額療養費	他 法 負 担 分		合 計		件 数	給 付 額		
	件 数	高額療養費	件 数	高額療養費				
184,505,579	2,061	182,655,751	38,182	2,007,757,734	751,315	15,394,188,341	29,169	1
126,933,957	1,415	93,862,135	28,981	1,222,160,742	493,672	9,765,983,689	17,851	2
122,429,792	1,290	112,283,625	24,947	1,246,826,374	492,700	10,209,434,959	19,102	3
73,702,217	852	95,425,612	18,434	723,862,876	307,083	5,835,944,223	12,093	6
37,185,932	309	35,770,077	6,994	305,722,033	141,384	2,547,571,586	5,697	7
122,286,191	801	71,739,538	20,549	928,965,161	421,803	7,388,751,548	15,502	8
49,008,539	562	43,329,128	10,582	476,186,070	191,437	3,828,233,677	7,173	9
42,632,592	441	38,434,224	7,851	330,921,225	145,079	2,721,882,579	6,063	10
22,187,066	309	28,092,397	4,963	246,878,101	102,097	1,986,427,353	4,014	12
28,358,499	160	13,741,727	5,252	229,220,928	85,033	1,846,386,888	3,364	13
95,098,823	853	70,342,852	22,155	926,180,268	416,521	7,449,637,239	15,881	59
49,025,723	334	33,254,719	9,731	405,220,992	164,998	3,355,313,961	6,781	60
33,560,505	228	20,904,371	7,405	301,892,363	121,496	2,441,717,919	4,880	61
15,611,423	137	13,456,800	4,165	188,415,011	56,612	1,400,319,377	2,614	15
2,785,938	44	2,137,356	738	29,890,726	14,722	265,139,466	600	19
4,267,301	19	530,866	725	44,032,673	10,528	299,821,079	459	28
12,312,722	88	5,001,701	2,324	115,797,822	42,178	896,865,483	1,872	30
7,762,846	103	9,445,341	2,419	104,125,830	41,284	816,068,592	1,568	31
1,496,489	6	71,034	696	30,395,691	14,662	265,112,834	586	52
443,363	7	2,214,379	158	18,449,513	10,314	213,754,228	625	302
986,915,415	9,615	839,836,156	206,026	9,351,794,867	3,834,618	74,771,473,962	147,570	
44,236,719	397	30,643,098	11,067	512,657,753	179,986	3,943,326,831	7,699	
1,031,152,134	10,012	870,479,254	217,093	9,864,452,620	4,014,604	78,714,800,793	155,269	
443,363	7	2,214,379	158	18,449,513	10,314	213,754,228	625	
1,031,595,497	10,019	872,693,633	217,251	9,882,902,133	4,024,918	78,928,555,021	155,894	

第18表 令和3年度 保険者別一般被保険者保険給付

療養の給付（診療費）諸率

No.	保険者名	受診率（100人当たり）				1件当たり日数				1件当た	
		入院	入院外	歯科	計	入院	入院外	歯科	計	入院	入院外
1	下関市	41.918	1,232.000	219.541	1,493.459	17.38	1.58	1.99	2.09	621,312	15,218
2	宇部市	41.634	1,366.669	246.832	1,655.134	17.70	1.58	1.76	2.01	600,056	15,114
3	山口市	43.048	1,292.676	274.128	1,609.852	16.24	1.50	1.71	1.93	591,564	16,579
6	防府市	33.581	1,253.361	231.125	1,518.068	15.74	1.48	1.86	1.85	638,170	15,422
7	下松市	31.841	1,201.106	245.831	1,478.778	17.78	1.47	1.66	1.85	641,312	14,563
8	岩国市	32.764	1,258.438	254.354	1,545.555	16.99	1.40	1.64	1.77	652,255	14,264
9	山陽小野田市	42.047	1,254.970	228.328	1,525.345	17.44	1.56	1.86	2.04	618,755	14,604
10	光市	33.366	1,146.132	229.342	1,408.841	16.71	1.51	1.79	1.92	593,475	15,054
12	柳井市	42.327	1,208.545	227.753	1,478.625	16.84	1.47	1.81	1.96	597,908	14,092
13	美祢市	46.492	1,219.828	187.663	1,453.983	16.43	1.55	2.04	2.09	586,777	16,482
59	周南市	35.426	1,240.319	257.975	1,533.720	17.50	1.46	1.59	1.85	615,653	14,335
60	萩市	40.820	1,140.599	251.836	1,433.255	16.65	1.50	1.73	1.97	574,971	15,846
61	長門市	43.238	1,095.041	245.225	1,383.504	17.25	1.38	1.96	1.98	578,426	15,182
15	周防大島町	57.651	1,108.034	184.353	1,350.038	19.27	1.57	1.76	2.35	529,504	16,189
19	和木町	32.333	1,118.667	297.000	1,448.000	17.04	1.61	1.69	1.97	607,315	15,280
28	上関町	73.856	1,129.630	176.253	1,379.739	22.11	1.39	1.89	2.56	549,434	15,620
30	田布施町	39.049	1,254.915	215.652	1,509.615	17.51	1.49	1.73	1.94	603,259	15,382
31	平生町	46.173	1,270.408	237.500	1,554.082	17.21	1.52	1.69	2.01	563,433	14,159
52	阿武町	40.273	1,187.543	232.423	1,460.239	18.00	1.65	1.68	2.10	516,694	15,247
302	医師国保	23.040	794.240	277.440	1,094.720	8.82	1.38	1.60	1.59	748,391	18,551
	市計	39.061	1,248.319	242.326	1,529.705	17.03	1.51	1.78	1.95	611,786	15,171
	町計	48.461	1,184.985	214.742	1,448.188	18.59	1.54	1.73	2.14	555,585	15,367
	市町計	39.527	1,245.178	240.958	1,525.663	17.13	1.51	1.78	1.96	608,369	15,180
	組合計	23.040	794.240	277.440	1,094.720	8.82	1.38	1.60	1.59	748,391	18,551
	総計	39.461	1,243.370	241.104	1,523.935	17.11	1.51	1.78	1.96	608,697	15,189

(診療費) 諸率 (前期高齢者分再掲) (その1)

(3~2ベース)

り費用額		1日当たり費用額				1人当たり費用額				被保険者1人当たり		No.
歯科	計	入院	入院外	歯科	計	入院	入院外	歯科	計	療養諸費用額	医療給付費	
14,768	32,163	35,744	9,613	7,423	15,417	260,440	187,487	32,421	480,348	603,234	527,759	1
14,306	29,707	33,907	9,577	8,111	14,771	249,824	206,552	35,311	491,687	629,839	547,083	2
13,482	31,426	36,429	11,019	7,904	16,259	254,656	214,307	36,957	505,919	617,054	534,469	3
13,954	28,975	40,546	10,410	7,505	15,625	214,306	193,296	32,250	439,853	556,602	482,589	6
14,040	27,971	36,077	9,904	8,443	15,091	204,202	174,919	34,514	413,636	518,000	447,178	7
13,616	27,682	38,395	10,194	8,287	15,641	213,702	179,508	34,632	427,842	549,802	476,632	8
14,698	31,271	35,481	9,363	7,908	15,313	260,165	183,271	33,561	476,996	617,627	533,700	9
13,947	28,573	35,506	9,950	7,780	14,893	198,021	172,538	31,986	402,544	519,736	448,933	10
12,655	30,583	35,507	9,616	6,984	15,612	253,076	170,305	28,822	452,203	570,646	494,875	12
16,009	34,657	35,720	10,657	7,866	16,618	272,806	201,052	30,042	503,901	630,144	548,866	13
13,257	28,043	35,186	9,839	8,337	15,160	218,101	177,795	34,199	430,095	542,723	469,091	59
13,920	31,431	34,531	10,568	8,043	15,942	234,703	180,734	35,056	450,493	573,597	494,811	60
11,431	32,119	33,532	10,996	5,823	16,223	250,098	166,245	28,031	444,374	579,118	500,352	61
14,278	37,848	27,476	10,295	8,122	16,081	305,265	179,378	26,322	510,965	609,764	535,700	15
15,341	28,513	35,638	9,520	9,085	14,497	196,365	170,938	45,562	412,865	524,714	441,899	19
15,386	44,165	24,848	11,225	8,119	17,218	405,791	176,453	27,117	609,361	743,046	653,205	28
13,861	30,371	34,449	10,311	8,023	15,656	235,568	193,032	29,892	458,491	550,870	479,095	30
14,525	30,535	32,734	9,338	8,600	15,198	260,156	179,882	34,497	474,535	599,180	520,452	31
13,142	28,742	28,698	9,256	7,827	13,664	208,088	181,063	30,546	419,697	533,042	452,411	52
11,850	32,213	84,857	13,486	7,383	20,256	172,429	147,336	32,876	352,641	442,822	342,007	302
13,911	30,206	35,923	10,052	7,804	15,499	238,968	189,384	33,709	462,062	583,841	506,685	
14,307	33,287	29,888	9,996	8,280	15,583	269,241	182,096	30,723	482,061	588,767	512,187	
13,928	30,351	35,525	10,049	7,824	15,503	240,469	189,023	33,561	463,054	584,086	506,958	
11,850	32,213	84,857	13,486	7,383	20,256	172,429	147,336	32,876	352,641	442,822	342,007	
13,919	30,356	35,584	10,057	7,822	15,514	240,197	188,856	33,559	462,611	583,519	506,296	

第18表 令和3年度 保険者別一般被保険者保険給付

療養の給付（診療費）諸率（対前年度比（%））

No.	保険者名	受診率（100人当たり）				1件当たり日数				1件当た	
		入院	入院外	歯科	計	入院	入院外	歯科	計	入院	入院外
1	下関市	102.33	104.04	107.19	104.44	99.77	100.00	97.55	99.52	100.99	100.73
2	宇部市	105.83	102.77	105.61	103.26	100.40	100.64	96.70	100.50	99.75	101.38
3	山口市	105.77	102.77	107.25	103.59	98.01	100.67	97.16	100.00	98.51	101.98
6	防府市	99.69	102.80	104.81	103.03	101.61	100.00	95.88	98.93	103.28	103.82
7	下松市	96.89	103.16	107.03	103.64	105.52	99.32	95.40	98.40	108.98	99.71
8	岩国市	99.94	102.47	104.18	102.69	100.24	100.00	97.04	98.88	103.22	100.46
9	山陽小野田市	105.70	102.36	111.03	103.66	99.60	101.30	96.37	100.49	106.21	107.15
10	光市	95.95	101.92	107.23	102.60	97.15	101.34	93.23	98.46	97.22	104.51
12	柳井市	110.05	103.51	103.33	103.65	97.34	100.68	95.77	100.51	99.60	101.32
13	美祢市	106.08	101.88	107.60	102.71	103.79	98.73	99.03	100.97	97.78	103.30
59	周南市	100.94	103.13	104.36	103.28	99.43	100.69	98.15	99.46	102.30	99.85
60	萩市	99.57	101.95	99.19	101.39	98.58	100.67	95.58	98.99	100.91	102.61
61	長門市	99.40	101.98	104.45	102.32	101.83	98.57	97.51	99.00	101.94	107.67
15	周防大島町	101.63	102.38	107.27	102.99	98.42	101.29	100.00	99.58	98.53	101.17
19	和木町	108.02	105.22	110.04	106.23	106.90	101.90	98.83	102.60	111.89	100.10
28	上関町	116.39	100.95	106.69	102.38	99.01	100.00	101.61	104.92	101.10	110.09
30	田布施町	94.83	103.66	102.49	103.24	107.09	102.05	98.86	101.04	102.96	94.13
31	平生町	94.78	103.17	103.32	102.92	96.09	105.56	97.13	99.50	96.01	103.00
52	阿武町	98.88	101.29	101.83	101.31	102.62	103.13	91.80	100.48	104.18	106.24
302	医師国保	119.85	101.77	109.24	103.90	77.85	97.18	98.16	96.36	129.60	114.57
	市計	102.52	102.93	105.73	103.35	99.88	100.00	96.74	99.49	101.24	101.88
	町計	99.93	102.98	105.16	103.19	100.54	102.67	98.30	100.47	100.01	100.29
	市町計	102.36	102.93	105.71	103.34	99.94	100.00	96.74	99.49	101.18	101.80
	組合計	119.85	101.77	109.24	103.90	77.85	97.18	98.16	96.36	129.60	114.57
	総計	102.38	102.92	105.72	103.34	99.88	100.00	96.74	100.00	101.25	101.84

(診療費) 諸率 (前期高齢者分再掲) (その2・前年度対比)

(3~2ベース)

り費用額		1日当たり費用額				1人当たり費用額				被保険者1人当たり		No.
歯科	計	入院	入院外	歯科	計	入院	入院外	歯科	計	療養諸費用額	医療給付費	
99.91	99.72	101.21	100.69	102.51	100.47	103.34	104.81	107.09	104.16	103.78	104.39	1
101.07	101.75	99.39	101.07	104.36	101.36	105.57	104.18	106.74	105.06	104.86	105.44	2
98.35	100.92	100.49	101.16	101.42	100.82	104.19	104.81	105.48	104.54	104.11	104.46	3
99.36	101.59	101.61	103.94	103.77	102.55	102.96	106.72	104.13	104.67	104.02	104.30	6
102.56	101.07	103.30	100.34	107.51	102.30	105.60	102.87	109.76	104.75	104.00	104.78	7
97.87	100.27	102.98	100.68	100.59	101.26	103.15	102.94	101.96	102.97	102.55	103.01	8
96.34	106.95	106.65	106.11	100.18	106.35	112.26	109.67	106.97	110.87	108.39	108.41	9
96.23	96.82	100.05	102.79	102.84	98.54	93.28	106.52	103.17	99.33	100.46	100.61	10
92.30	103.01	102.31	100.87	96.40	102.70	109.60	104.86	95.37	106.77	105.01	104.77	12
102.22	101.92	94.21	105.01	103.72	101.37	103.73	105.24	109.98	104.68	103.22	103.84	13
101.84	100.09	102.87	99.63	104.07	100.84	103.25	102.97	106.29	103.37	103.00	103.01	59
98.70	100.49	102.36	101.83	103.05	101.53	100.48	104.61	97.90	101.88	101.89	101.92	60
102.71	102.34	100.13	108.80	105.01	103.46	101.33	109.80	107.28	104.72	103.09	103.53	61
103.48	98.88	100.11	99.95	103.76	99.19	100.13	103.58	111.00	101.83	101.78	101.86	15
113.48	107.58	104.65	98.38	115.09	105.00	120.86	105.33	124.87	114.29	112.20	111.76	19
105.91	112.81	102.10	110.30	103.70	107.16	117.66	111.14	112.98	115.49	111.85	111.79	28
93.07	94.39	96.14	92.02	94.30	93.42	97.63	97.57	95.39	97.45	97.97	97.66	30
104.62	94.66	99.91	98.05	108.03	95.20	90.99	106.26	108.09	97.42	96.96	96.79	31
96.62	103.24	101.51	103.41	105.26	102.55	103.01	107.61	98.39	104.58	101.18	100.03	52
104.50	127.51	166.54	118.41	106.40	132.60	155.32	116.59	114.16	132.48	127.85	128.06	302
99.47	100.95	101.37	101.66	102.68	101.41	103.79	104.86	105.17	104.33	103.81	104.18	
101.60	98.46	99.48	97.98	103.51	98.02	99.94	103.28	106.84	101.60	101.11	100.90	
99.56	100.81	101.28	101.47	102.72	101.23	103.57	104.79	105.24	104.18	103.67	104.01	
104.50	127.51	166.54	118.41	106.40	132.60	155.32	116.59	114.16	132.48	127.85	128.06	
99.58	100.87	101.40	101.51	102.73	101.30	103.66	104.81	105.27	104.24	103.72	104.05	

第19表 令和3年度 保険者別一般被保険者

保険給付状況（療養の給付等内訳）

No.	保 険 者 名	療 養 の 給 付 等 (診 療 費)							療 菌
		入 院			入 院 外			件 数	
		件 数	日 数	費 用 額	件 数	日 数	費 用 額		
1	下 関 市	7,921	134,677	4,928,282,934	232,715	372,330	3,586,077,003	39,065	
2	宇 部 市	4,817	83,840	2,919,519,589	159,006	254,061	2,373,819,946	27,295	
3	山 口 市	5,447	88,024	3,243,129,814	158,067	240,349	2,614,546,632	31,174	
6	防 府 市	2,661	41,222	1,676,199,960	98,184	146,931	1,492,948,885	17,012	
7	下 松 市	1,252	23,054	816,497,752	42,952	62,816	614,913,421	8,196	
8	岩 国 市	3,048	49,831	1,995,538,550	120,551	169,605	1,744,669,160	23,018	
9	山陽小野田市	1,820	30,526	1,159,768,143	57,071	89,173	839,499,423	9,732	
10	光 市	1,310	22,467	764,309,950	43,879	66,834	662,043,760	8,339	
12	柳 井 市	1,075	16,687	647,066,610	31,070	46,355	453,197,640	5,404	
13	美 祢 市	1,044	16,505	637,992,210	26,208	41,155	476,786,460	3,907	
59	周 南 市	3,532	61,990	2,138,868,372	123,688	181,133	1,736,048,852	24,362	
60	萩 市	1,778	29,566	1,018,799,210	48,237	72,972	778,013,363	10,168	
61	長 門 市	1,319	22,158	789,293,970	33,356	45,775	490,480,347	7,084	
15	周防大島町	976	19,285	508,303,850	18,648	30,366	304,148,740	2,944	
19	和 木 町	76	892	60,337,960	3,798	6,051	57,341,640	856	
28	上 関 町	182	3,615	103,807,980	3,115	4,393	49,177,220	429	
30	田 布 施 町	443	7,285	277,683,376	14,816	22,273	230,415,412	2,425	
31	平 生 町	481	8,573	273,799,390	12,083	17,998	151,527,000	2,143	
52	阿 武 町	148	2,535	81,382,670	4,112	6,436	52,094,930	671	
302	医 師 国 保	13	141	9,430,100	588	996	7,072,590	177	
	市 計	37,024	620,547	22,735,267,064	1,174,984	1,789,489	17,863,044,892	214,756	
	町 計	2,306	42,185	1,305,315,226	56,572	87,517	844,704,942	9,468	
	市 町 計	39,330	662,732	24,040,582,290	1,231,556	1,877,006	18,707,749,834	224,224	
	組 合 計	13	141	9,430,100	588	996	7,072,590	177	
	総 計	39,343	662,873	24,050,012,390	1,232,144	1,878,002	18,714,822,424	224,401	

保険給付状況（70歳以上一般分再掲）（その1）

（事業年報C表）

養 の 給 付 等 （ 診 療 費 ）					療 養 の 給 付 等			No.
科		小 計			調 剤			
日 数	費 用 額	件 数	日 数	費 用 額	件 数	回 数	費 用 額	
78,671	583,350,780	279,701	585,678	9,097,710,717	172,145	206,810	1,963,467,854	1
48,554	402,438,730	191,118	386,455	5,695,778,265	106,178	127,732	1,328,079,197	2
53,133	425,526,086	194,688	381,506	6,283,202,532	98,047	113,045	1,150,198,604	3
31,698	241,068,610	117,857	219,851	3,410,217,455	66,356	76,914	781,503,550	6
13,660	109,003,070	52,400	99,530	1,540,414,243	31,079	35,659	319,751,410	7
38,085	317,295,880	146,617	257,521	4,057,503,590	97,515	112,418	1,086,318,380	8
18,298	148,088,350	68,623	137,997	2,147,355,916	43,742	52,966	532,110,570	9
15,177	120,573,060	53,528	104,478	1,546,926,770	32,436	38,169	392,912,220	10
9,790	67,305,230	37,549	72,832	1,167,569,480	23,908	28,177	265,183,010	12
7,983	63,805,640	31,159	65,643	1,178,584,310	19,096	23,702	232,537,300	13
38,763	326,293,276	151,582	281,886	4,201,210,500	93,328	107,225	1,002,125,444	59
17,788	146,337,890	60,183	120,326	1,943,150,463	35,051	41,776	478,327,790	60
14,064	82,261,080	41,759	81,997	1,362,035,397	28,446	33,540	352,247,120	61
5,287	42,960,800	22,568	54,938	855,413,390	10,763	12,983	129,616,460	15
1,405	12,155,370	4,730	8,348	129,834,970	2,955	3,436	32,887,900	19
800	6,880,000	3,726	8,808	159,865,200	2,116	2,386	18,621,670	28
4,128	33,411,070	17,684	33,686	541,509,858	7,100	8,490	91,642,490	30
3,679	32,723,560	14,707	30,250	458,049,950	8,721	10,115	106,847,820	31
1,084	8,621,850	4,931	10,055	142,099,450	2,980	3,740	31,395,220	52
267	2,061,690	778	1,404	18,564,380	372	438	4,995,170	302
385,664	3,033,347,682	1,426,764	2,795,700	43,631,659,638	847,327	998,133	9,884,762,449	
16,383	136,752,650	68,346	146,085	2,286,772,818	34,635	41,150	411,011,560	
402,047	3,170,100,332	1,495,110	2,941,785	45,918,432,456	881,962	1,039,283	10,295,774,009	
267	2,061,690	778	1,404	18,564,380	372	438	4,995,170	
402,314	3,172,162,022	1,495,888	2,943,189	45,936,996,836	882,334	1,039,721	10,300,769,179	

第19表 令和3年度 保険者別一般被保険者

保険給付状況（療養の給付等内訳・医療給付の状況）

No.	保険者名	療 養 の 給 付 等							
		食 事 療 養 ・ 生 活 療 養			訪 問 看 護			合	
		件 数	回 数	費 用 額	件 数	日 数	費 用 額	件 数	日 数
1	下 関 市	7,697	369,565	250,609,542	706	5,177	60,966,350	452,552	590,855
2	宇 部 市	4,533	223,796	150,429,436	662	5,782	67,085,810	297,958	392,237
3	山 口 市	5,316	232,593	158,399,590	557	4,020	47,195,320	293,292	385,526
6	防 府 市	2,549	104,654	70,902,422	301	2,729	30,126,070	184,514	222,580
7	下 松 市	1,198	60,024	41,077,927	49	327	3,673,190	83,528	99,857
8	岩 国 市	2,943	127,068	87,075,873	167	968	10,573,800	244,299	258,489
9	山陽小野田市	1,744	81,478	55,267,699	163	1,656	17,001,250	112,528	139,653
10	光 市	1,248	58,520	39,577,166	76	593	6,496,900	86,040	105,071
12	柳 井 市	1,011	42,725	28,713,829	75	766	9,243,690	61,532	73,598
13	美 祢 市	1,024	43,289	29,478,930	112	783	8,821,130	50,367	66,426
59	周 南 市	3,386	156,980	106,996,841	175	1,112	12,894,820	245,085	282,998
60	萩 市	1,723	78,679	53,865,492	106	785	9,177,520	95,340	121,111
61	長 門 市	1,263	58,474	40,218,767	26	198	2,068,340	70,231	82,195
15	周防大島町	963	54,590	36,577,038	46	537	5,284,080	33,377	55,475
19	和 木 町	76	2,289	1,566,262	11	69	657,240	7,696	8,417
28	上 関 町	178	10,255	6,917,853	2	3	72,780	5,844	8,811
30	田 布 施 町	422	18,493	12,283,546	45	282	3,242,000	24,829	33,968
31	平 生 町	474	23,679	15,986,169	50	281	3,083,250	23,478	30,531
52	阿 武 町	145	6,739	4,639,103	0	0	0	7,911	10,055
302	医 師 国 保	13	377	253,886	0	0	0	1,150	1,404
	市 計	35,635	1,637,845	1,112,613,514	3,175	24,896	285,324,190	2,277,266	2,820,596
	町 計	2,258	116,045	77,969,971	154	1,172	12,339,350	103,135	147,257
	市 町 計	37,893	1,753,890	1,190,583,485	3,329	26,068	297,663,540	2,380,401	2,967,853
	組 合 計	13	377	253,886	0	0	0	1,150	1,404
	総 計	37,906	1,754,267	1,190,837,371	3,329	26,068	297,663,540	2,381,551	2,969,257

保険給付状況（70歳以上一般分再掲）（その2）

(事業年報C表)

療 養 の 給 付 等							No.
計	食 事 療 養 ・ 生 活 療 養 (再 掲)						
費 用 額	件 数	回 数	費 用 額	保 険 者 負 担 分	一 部 負 担 金	他 法 負 担 分	
11,372,754,463	7,697	369,565	250,609,542	144,615,740	105,048,712	945,090	1
7,241,372,708	4,533	223,796	150,429,436	81,926,531	68,031,665	471,240	2
7,638,996,046	5,316	232,593	158,399,590	82,579,851	75,691,849	127,890	3
4,292,749,497	2,549	104,654	70,902,422	33,998,762	36,048,480	855,180	6
1,904,916,770	1,198	60,024	41,077,927	20,830,062	20,126,515	121,350	7
5,241,471,643	2,943	127,068	87,075,873	48,345,323	38,443,970	286,580	8
2,751,735,435	1,744	81,478	55,267,699	26,643,534	28,358,005	266,160	9
1,985,913,056	1,248	58,520	39,577,166	21,148,786	18,411,820	16,560	10
1,470,710,009	1,011	42,725	28,713,829	14,567,429	13,989,080	157,320	12
1,449,421,670	1,024	43,289	29,478,930	14,168,150	15,276,280	34,500	13
5,323,227,605	3,386	156,980	106,996,841	55,748,625	50,929,556	318,660	59
2,484,521,265	1,723	78,679	53,865,492	27,072,312	26,717,740	75,440	60
1,756,569,624	1,263	58,474	40,218,767	20,461,087	19,703,860	53,820	61
1,026,890,968	963	54,590	36,577,038	24,316,768	12,237,270	23,000	15
164,946,372	76	2,289	1,566,262	600,812	965,450	0	19
185,477,503	178	10,255	6,917,853	4,370,233	2,539,340	8,280	28
648,677,894	422	18,493	12,283,546	5,671,021	6,557,805	54,720	30
583,967,189	474	23,679	15,986,169	9,357,199	6,572,950	56,020	31
178,133,773	145	6,739	4,639,103	2,304,693	2,334,410	0	52
23,813,436	13	377	253,886	80,466	173,420	0	302
54,914,359,791	35,635	1,637,845	1,112,613,514	592,106,192	516,777,532	3,729,790	
2,788,093,699	2,258	116,045	77,969,971	46,620,726	31,207,225	142,020	
57,702,453,490	37,893	1,753,890	1,190,583,485	638,726,918	547,984,757	3,871,810	
23,813,436	13	377	253,886	80,466	173,420	0	
57,726,266,926	37,906	1,754,267	1,190,837,371	638,807,384	548,158,177	3,871,810	

第19表 令和3年度 保険者別一般被保険者

保険給付状況（医療給付の状況・高額療養費の状況）

No.	保 険 者 名	療 養 の 給 付 等							件 数
		件 数	費 用 額	療 養 費 等					
				食事療養・生活療養 件 数	療養費・件数	療養費・費用額	移送費・件数	移送費・費用額	
1	下 関 市	452,552	11,372,754,463	60	7,363	74,953,703	0	0	459,975
2	宇 部 市	297,958	7,241,372,708	8	3,572	40,332,014	0	0	301,538
3	山 口 市	293,292	7,638,996,046	5	3,984	44,466,419	0	0	297,281
6	防 府 市	184,514	4,292,749,497	0	1,636	18,871,969	0	0	186,150
7	下 松 市	83,528	1,904,916,770	1	768	9,509,167	0	0	84,297
8	岩 国 市	244,299	5,241,471,643	6	2,460	21,797,484	0	0	246,765
9	山陽小野田市	112,528	2,751,735,435	6	1,599	19,453,367	0	0	114,133
10	光 市	86,040	1,985,913,056	2	521	5,224,877	0	0	86,563
12	柳 井 市	61,532	1,470,710,009	4	340	4,114,633	0	0	61,876
13	美 祢 市	50,367	1,449,421,670	0	598	6,306,769	0	0	50,965
59	周 南 市	245,085	5,323,227,605	3	1,587	17,078,260	0	0	246,675
60	萩 市	95,340	2,484,521,265	0	1,199	10,825,609	0	0	96,539
61	長 門 市	70,231	1,756,569,624	1	810	8,078,634	0	0	71,042
15	周防大島町	33,377	1,026,890,968	5	166	2,240,991	0	0	33,548
19	和 木 町	7,696	164,946,372	1	80	1,168,374	0	0	7,777
28	上 関 町	5,844	185,477,503	0	35	542,452	0	0	5,879
30	田 布 施 町	24,829	648,677,894	0	165	1,896,608	0	0	24,994
31	平 生 町	23,478	583,967,189	0	153	1,613,953	0	0	23,631
52	阿 武 町	7,911	178,133,773	0	121	835,665	0	0	8,032
302	医 師 国 保	1,150	23,813,436	0	23	234,832	0	0	1,173
	市 計	2,277,266	54,914,359,791	96	26,437	281,012,905	0	0	2,303,799
	町 計	103,135	2,788,093,699	6	720	8,298,043	0	0	103,861
	市 町 計	2,380,401	57,702,453,490	102	27,157	289,310,948	0	0	2,407,660
	組 合 計	1,150	23,813,436	0	23	234,832	0	0	1,173
	総 計	2,381,551	57,726,266,926	102	27,180	289,545,780	0	0	2,408,833

保険給付状況（70歳以上一般分再掲）（その3）

（事業年報C表）

療 養 諸 費				高 額 療 養 費				No.
計				合 算 分				
費 用 額	保険者負担分	一部負担金	他法負担分	多数該当分・件数	多数該当分・高額療養費	その他・件数	その他・高額療養費	
11,447,708,166	9,102,985,692	2,179,462,467	165,260,007	438	8,009,955	14,370	121,932,065	1
7,281,704,722	5,786,967,754	1,384,436,763	110,300,205	700	7,156,259	13,528	107,586,136	2
7,683,462,465	6,102,593,478	1,473,958,629	106,910,358	1,241	19,116,704	9,113	82,905,962	3
4,311,621,466	3,426,579,436	826,106,964	58,935,066	504	5,750,993	9,136	59,896,413	6
1,914,425,937	1,519,516,223	372,967,372	21,942,342	159	1,494,402	3,049	20,746,408	7
5,263,269,127	4,189,308,713	1,017,069,075	56,891,339	601	7,804,135	9,746	71,082,204	8
2,771,188,802	2,199,403,365	537,751,961	34,033,476	368	3,850,389	4,758	34,938,610	9
1,991,137,933	1,582,433,893	381,211,525	27,492,515	215	2,239,783	3,457	24,680,068	10
1,474,824,642	1,171,477,099	284,467,255	18,880,288	150	1,297,600	1,838	14,356,530	12
1,455,728,439	1,154,180,106	280,136,004	21,412,329	196	2,585,010	2,446	20,459,951	13
5,340,305,865	4,239,226,980	1,027,219,651	73,859,234	484	4,331,536	9,979	67,817,398	59
2,495,346,874	1,980,256,997	494,373,690	20,716,187	317	4,413,112	4,116	31,431,095	60
1,764,648,258	1,399,979,752	350,794,724	13,873,782	255	3,408,781	3,615	26,056,612	61
1,029,131,959	818,377,116	195,539,782	15,215,061	111	1,022,201	1,751	12,682,818	15
166,114,746	132,244,590	32,832,288	1,037,868	33	230,662	251	1,674,097	19
186,019,955	147,649,904	36,146,510	2,223,541	3	58,013	10	222,817	28
650,574,502	516,303,685	125,193,098	9,077,719	88	883,075	912	6,766,404	30
585,581,142	465,028,967	111,889,764	8,662,411	130	1,504,374	902	6,764,870	31
178,969,438	141,763,994	34,563,256	2,642,188	0	0	0	0	52
24,048,268	19,115,964	4,894,314	37,990	0	0	13	148,950	302
55,195,372,696	43,854,909,488	10,609,956,080	730,507,128	5,628	71,458,659	89,151	683,889,452	
2,796,391,742	2,221,368,256	536,164,698	38,858,788	365	3,698,325	3,826	28,111,006	
57,991,764,438	46,076,277,744	11,146,120,778	769,365,916	5,993	75,156,984	92,977	712,000,458	
24,048,268	19,115,964	4,894,314	37,990	0	0	13	148,950	
58,015,812,706	46,095,393,708	11,151,015,092	769,403,906	5,993	75,156,984	92,990	712,149,408	

第19表 令和3年度 保険者別一般被保険者

保険給付状況（医療給付の状況・高額療養費の状況）

No.	保 険 者 名	高 額 療 養 費						
		単 独 分						
		多数該当分・件数	多数該当分・高額療養費	長期疾病分・件数	長期疾病分・高額療養費	入院分・件数	入院分・高額療養費	その他・件数
1	下 関 市	606	49,616,704	1,686	106,589,258	5,306	562,902,644	6,071
2	宇 部 市	545	42,151,793	1,101	74,953,026	3,096	311,533,883	4,085
3	山 口 市	829	60,773,669	794	59,358,456	3,463	344,625,175	4,044
6	防 府 市	326	30,177,744	514	32,235,572	1,587	166,582,236	2,752
7	下 松 市	213	14,186,435	242	11,738,625	852	79,192,517	1,022
8	岩 国 市	274	19,024,309	694	42,406,478	2,087	245,043,840	2,921
9	山陽小野田市	238	20,741,244	324	23,447,440	1,037	114,807,744	1,365
10	光 市	140	8,042,153	233	15,290,240	915	78,056,548	1,140
12	柳 井 市	124	8,510,886	283	16,245,638	712	68,792,955	682
13	美 祢 市	150	11,577,396	157	12,457,200	652	64,620,762	793
59	周 南 市	505	29,620,456	833	46,835,014	2,670	231,694,780	3,057
60	萩 市	171	9,957,066	165	11,863,498	1,172	116,235,528	1,919
61	長 門 市	161	8,458,122	26	1,800,982	892	89,834,524	917
15	周防大島町	84	5,513,128	121	11,043,682	657	53,947,670	643
19	和 木 町	47	930,613	3	92,320	50	6,651,894	80
28	上 関 町	45	1,233,358	12	1,903,718	169	12,855,964	225
30	田 布 施 町	66	5,413,534	102	4,507,804	291	32,323,169	294
31	平 生 町	76	7,673,006	70	4,006,420	331	25,672,256	259
52	阿 武 町	97	2,496,908	22	2,169,822	147	9,336,549	251
302	医師国保	0	0	0	0	6	743,014	10
	市 計	4,282	312,837,977	7,052	455,221,427	24,441	2,473,923,136	30,768
	町 計	415	23,260,547	330	23,723,766	1,645	140,787,502	1,752
	市 町 計	4,697	336,098,524	7,382	478,945,193	26,086	2,614,710,638	32,520
	組 合 計	0	0	0	0	6	743,014	10
	総 計	4,697	336,098,524	7,382	478,945,193	26,092	2,615,453,652	32,530

保険給付状況（70歳以上一般分再掲）（その4）

（事業年報C表）

高 額 療 養 費					医 療 給 付 費 計		年度平均 70歳以上一般 被保険者数	No.
その他・高額療養費	他 法 負 担 分		合 計		件 数	給 付 額		
	件 数	高額療養費	件 数	高額療養費				
165,380,197	1,610	113,026,582	30,087	1,127,457,405	490,062	10,230,443,097	17,642	1
117,040,923	1,066	49,198,898	24,121	709,620,918	325,659	6,496,588,672	10,915	2
115,405,384	1,013	61,649,216	20,497	743,834,566	317,778	6,846,428,044	11,308	3
68,841,890	674	43,835,874	15,493	407,320,722	201,643	3,833,900,158	7,258	6
33,899,228	220	22,366,049	5,757	183,623,664	90,054	1,703,139,887	3,337	7
106,474,058	526	31,908,464	16,849	523,743,488	263,614	4,713,052,201	8,918	8
43,442,540	436	20,664,830	8,526	261,892,797	122,659	2,461,296,162	4,285	9
38,238,963	290	16,414,658	6,390	182,962,413	92,953	1,765,396,306	3,575	10
20,834,035	226	14,452,716	4,015	144,490,360	65,891	1,315,967,459	2,376	12
26,711,124	110	5,474,063	4,504	143,885,506	55,469	1,298,065,612	2,016	13
82,207,865	694	44,359,174	18,222	506,866,223	264,897	4,746,093,203	9,348	59
43,357,400	246	23,262,028	8,106	240,519,727	104,645	2,220,776,724	3,921	60
30,170,256	171	10,601,616	6,037	170,330,893	77,079	1,570,310,645	2,792	61
13,342,490	117	10,636,832	3,484	108,188,821	37,032	926,565,937	1,572	15
2,383,120	36	1,950,766	500	13,913,472	8,277	146,158,062	318	19
3,764,172	8	429,820	472	20,467,862	6,351	168,117,766	254	28
10,787,366	72	2,977,590	1,825	63,658,942	26,819	579,962,627	1,086	30
6,814,480	69	3,930,146	1,837	56,365,552	25,468	521,394,519	905	31
1,413,256	6	71,034	523	15,487,569	8,555	157,251,563	323	52
258,390	1	136,250	30	1,286,604	1,203	20,402,568	54	302
892,003,863	7,282	457,214,168	168,604	5,346,548,682	2,472,403	49,201,458,170	87,691	
38,504,884	308	19,996,188	8,641	278,082,218	112,502	2,499,450,474	4,458	
930,508,747	7,590	477,210,356	177,245	5,624,630,900	2,584,905	51,700,908,644	92,149	
258,390	1	136,250	30	1,286,604	1,203	20,402,568	54	
930,767,137	7,591	477,346,606	177,275	5,625,917,504	2,586,108	51,721,311,212	92,203	

第20表 令和3年度 保険者別一般被保険者保険給付

療養の給付（診療費）諸率

No.	保険者名	受診率（100人当たり）				1件当たり日数				1件当た	
		入院	入院外	歯科	計	入院	入院外	歯科	計	入院	入院外
1	下関市	44.899	1,319.096	221.432	1,585.427	17.00	1.60	2.01	2.09	622,179	15,410
2	宇部市	44.132	1,456.766	250.069	1,750.967	17.41	1.60	1.78	2.02	606,087	14,929
3	山口市	48.169	1,397.833	275.681	1,721.684	16.16	1.52	1.70	1.96	595,397	16,541
6	防府市	36.663	1,352.769	234.390	1,623.822	15.49	1.50	1.86	1.87	629,914	15,206
7	下松市	37.519	1,287.144	245.610	1,570.273	18.41	1.46	1.67	1.90	652,155	14,316
8	岩国市	34.178	1,351.772	258.107	1,644.057	16.35	1.41	1.65	1.76	654,704	14,472
9	山陽小野田市	42.474	1,331.879	227.118	1,601.470	16.77	1.56	1.88	2.01	637,235	14,710
10	光市	36.643	1,227.385	233.259	1,497.287	17.15	1.52	1.82	1.95	583,443	15,088
12	柳井市	45.244	1,307.660	227.441	1,580.345	15.52	1.49	1.81	1.94	601,922	14,586
13	美祢市	51.786	1,300.000	193.800	1,545.585	15.81	1.57	2.04	2.11	611,104	18,192
59	周南市	37.783	1,323.149	260.612	1,621.545	17.55	1.46	1.59	1.86	605,569	14,036
60	萩市	45.346	1,230.222	259.322	1,534.889	16.63	1.51	1.75	2.00	573,003	16,129
61	長門市	47.242	1,194.699	253.725	1,495.666	16.80	1.37	1.99	1.96	598,403	14,704
15	周防大島町	62.087	1,186.260	187.277	1,435.623	19.76	1.63	1.80	2.43	520,803	16,310
19	和木町	23.899	1,194.340	269.182	1,487.421	11.74	1.59	1.64	1.76	793,921	15,098
28	上関町	71.654	1,226.378	168.898	1,466.929	19.86	1.41	1.86	2.36	570,374	15,787
30	田布施町	40.792	1,364.273	223.297	1,628.361	16.44	1.50	1.70	1.90	626,825	15,552
31	平生町	53.149	1,335.138	236.796	1,625.083	17.82	1.49	1.72	2.06	569,230	12,541
52	阿武町	45.820	1,273.065	207.740	1,526.625	17.13	1.57	1.62	2.04	549,883	12,669
302	医師国保	24.074	1,088.889	327.778	1,440.741	10.85	1.69	1.51	1.80	725,392	12,028
	市計	42.221	1,339.914	244.901	1,627.036	16.76	1.52	1.80	1.96	614,068	15,203
	町計	51.727	1,269.000	212.382	1,533.109	18.29	1.55	1.73	2.14	566,052	14,932
	市町計	42.681	1,336.483	243.328	1,622.492	16.85	1.52	1.79	1.97	611,253	15,190
	組合計	24.074	1,088.889	327.778	1,440.741	10.85	1.69	1.51	1.80	725,392	12,028
	総計	42.670	1,336.338	243.377	1,622.385	16.85	1.52	1.79	1.97	611,291	15,189

(診療費) 諸率 (70歳以上一般分再掲) (その1)

(3~2ベース)

り費用額		1日当たり費用額				1人当たり費用額				被保険者1人当たり		No.
歯科	計	入院	入院外	歯科	計	入院	入院外	歯科	計	療養諸費用額	医療給付費	
14,933	32,527	36,593	9,631	7,415	15,534	279,349	203,269	33,066	515,685	648,889	579,891	1
14,744	29,802	34,823	9,344	8,288	14,739	267,478	217,482	36,870	521,830	667,128	595,198	2
13,650	32,273	36,844	10,878	8,009	16,469	286,800	231,212	37,631	555,642	679,471	605,450	3
14,171	28,935	40,663	10,161	7,605	15,511	230,945	205,697	33,214	469,856	594,051	528,231	6
13,300	29,397	35,417	9,789	7,980	15,477	244,680	184,271	32,665	461,616	573,697	510,381	7
13,785	27,674	40,046	10,287	8,331	15,756	223,765	195,635	35,579	454,979	590,185	528,488	8
15,217	31,292	37,993	9,414	8,093	15,561	270,658	195,916	34,560	501,133	646,719	574,398	9
14,459	28,899	34,019	9,906	7,944	14,806	213,793	185,187	33,727	432,707	556,962	493,817	10
12,455	31,095	38,777	9,777	6,875	16,031	272,334	190,740	28,327	491,401	620,717	553,858	12
16,331	37,825	38,654	11,585	7,993	17,954	316,464	236,501	31,650	584,615	722,088	643,882	13
13,394	27,716	34,503	9,584	8,418	14,904	228,805	185,713	34,905	449,423	571,278	507,712	59
14,392	32,287	34,458	10,662	8,227	16,149	259,831	198,422	37,322	495,575	636,406	566,380	60
11,612	32,617	35,621	10,715	5,849	16,611	282,698	175,673	29,463	487,835	632,037	562,432	61
14,593	37,904	26,357	10,016	8,126	15,571	323,349	193,479	27,329	544,156	654,664	589,419	15
14,200	27,449	67,643	9,476	8,652	15,553	189,742	180,320	38,224	408,286	522,373	459,617	19
16,037	42,905	28,716	11,194	8,600	18,150	408,693	193,611	27,087	629,391	732,362	661,881	28
13,778	30,621	38,117	10,345	8,094	16,075	255,694	212,169	30,765	498,628	599,056	534,036	30
15,270	31,145	31,937	8,419	8,895	15,142	302,541	167,433	36,159	506,133	647,051	576,127	31
12,849	28,818	32,104	8,094	7,954	14,132	251,959	161,285	26,693	439,936	554,085	486,847	52
11,648	23,862	66,880	7,101	7,722	13,222	174,631	130,974	38,179	343,785	445,338	377,825	302
14,125	30,581	36,637	9,982	7,865	15,607	259,266	203,704	34,591	497,561	629,430	561,078	
14,444	33,459	30,943	9,652	8,347	15,654	292,803	189,481	30,676	512,959	627,275	560,666	
14,138	30,712	36,275	9,967	7,885	15,609	260,888	203,016	34,402	498,306	629,326	561,058	
11,648	23,862	66,880	7,101	7,722	13,222	174,631	130,974	38,179	343,785	445,338	377,825	
14,136	30,709	36,281	9,965	7,885	15,608	260,838	202,974	34,404	498,216	629,218	560,950	

第20表 令和3年度 保険者別一般被保険者保険給付

療養の給付（診療費）諸率（対前年度比（%））

No.	保険者名	受診率（100人当たり）				1件当たり日数				1件当た	
		入院	入院外	歯科	計	入院	入院外	歯科	計	入院	入院外
1	下関市	104.15	102.89	105.80	103.32	100.83	99.38	97.10	99.52	100.59	101.54
2	宇部市	105.85	101.32	104.96	101.94	100.58	100.00	97.80	100.00	101.11	99.37
3	山口市	106.09	101.81	105.23	102.46	97.58	100.66	96.59	100.00	98.63	103.87
6	防府市	97.31	101.90	102.71	101.91	101.51	100.67	94.90	98.94	102.05	104.52
7	下松市	108.91	102.14	106.61	102.97	106.23	98.65	96.53	101.06	109.34	97.12
8	岩国市	99.61	101.58	102.78	101.73	97.96	99.30	97.06	98.88	103.12	102.02
9	山陽小野田市	110.61	101.22	108.80	102.46	99.88	100.65	96.91	101.52	103.80	110.52
10	光市	94.91	100.90	105.67	101.45	99.25	102.70	92.86	98.98	94.08	112.94
12	柳井市	113.43	102.62	99.66	102.46	95.63	100.00	95.77	100.52	95.57	102.58
13	美祢市	107.71	100.51	108.40	101.66	101.41	96.91	99.03	99.53	102.28	104.62
59	周南市	95.69	102.02	101.79	101.83	98.65	100.00	98.15	98.41	100.36	99.70
60	萩市	97.01	101.28	97.29	100.46	98.00	100.67	96.69	98.52	101.56	106.37
61	長門市	101.03	100.52	105.26	101.31	100.36	97.16	97.55	98.00	103.65	103.56
15	周防大島町	99.90	103.00	108.80	103.58	102.65	101.88	100.00	100.83	97.98	99.40
19	和木町	73.87	107.27	110.86	107.12	86.58	100.63	100.00	94.12	138.00	105.88
28	上関町	105.09	96.23	101.17	97.18	94.80	102.17	101.64	101.72	93.03	117.68
30	田布施町	94.67	103.22	106.13	103.37	103.40	102.04	96.05	99.48	104.23	93.77
31	平生町	103.16	101.43	106.12	102.14	98.02	104.20	98.29	101.98	94.09	100.38
52	阿武町	104.10	102.95	96.40	102.04	104.32	101.95	88.52	100.99	108.66	101.94
302	医師国保	473.43	102.14	124.77	108.01	232.33	112.67	98.05	118.42	198.24	114.33
	市計	102.86	101.83	104.13	102.20	99.70	100.00	97.30	99.49	100.93	102.67
	町計	98.70	102.69	106.61	103.08	101.11	102.65	97.74	100.47	99.94	99.22
	市町計	102.59	101.87	104.24	102.24	99.76	100.00	96.76	100.00	100.90	102.51
	組合計	473.43	102.14	124.77	108.01	232.33	112.67	98.05	118.42	198.24	114.33
	総計	102.63	101.87	104.25	102.24	99.76	100.00	96.76	100.00	100.91	102.52

(診療費) 諸率 (70歳以上一般分再掲) (その2・前年度対比)

(3~2ベース)

り費用額		1日当たり費用額				1人当たり費用額				被保険者1人当たり		No.
歯科	計	入院	入院外	歯科	計	入院	入院外	歯科	計	療養諸費用額	医療給付費	
98.28	101.23	99.77	101.89	100.87	101.40	104.76	104.46	103.97	104.59	103.94	104.07	1
102.80	102.36	100.58	99.80	105.32	102.06	107.02	100.68	107.90	104.34	104.10	104.39	2
97.58	102.44	101.07	103.11	101.01	102.24	104.64	105.76	102.69	104.97	104.55	105.04	3
99.45	100.62	100.51	104.30	104.39	101.68	99.30	106.49	102.13	102.53	102.28	102.32	6
98.69	106.16	102.89	98.36	102.65	104.93	119.08	99.20	105.21	109.31	107.49	108.29	7
96.66	101.09	105.26	102.66	99.36	102.70	102.72	103.63	99.35	102.84	101.89	102.46	8
97.26	110.27	103.88	109.68	100.43	108.42	114.81	111.87	105.82	112.99	109.24	109.32	9
97.24	98.10	94.77	110.04	104.64	98.92	89.29	113.95	102.76	99.53	100.70	100.53	10
96.98	103.88	99.95	102.46	101.01	103.37	108.41	105.27	96.65	106.43	104.73	104.57	12
102.65	106.37	100.87	108.09	103.56	106.82	110.17	105.15	111.28	108.14	105.42	105.45	13
102.08	97.13	101.74	99.65	104.17	98.93	96.03	101.71	103.91	98.90	99.40	99.04	59
98.79	101.36	103.66	105.57	102.02	102.81	98.53	107.74	96.10	101.82	102.73	102.78	60
104.47	103.44	103.30	106.68	107.40	105.44	104.72	104.10	109.97	104.80	103.01	103.53	61
105.33	96.72	95.43	97.46	105.63	95.89	97.88	102.39	114.61	100.18	99.87	100.14	15
103.42	100.77	159.38	105.17	103.55	106.90	101.94	113.58	114.66	107.95	104.68	103.15	19
107.52	105.50	98.13	115.51	105.61	103.43	97.76	113.25	108.78	102.52	99.25	99.62	28
88.24	94.36	100.79	91.91	91.62	94.49	98.67	96.79	93.65	97.54	97.56	97.11	30
107.60	97.58	95.99	96.28	109.71	95.66	97.07	101.81	114.20	99.67	99.33	99.10	31
88.55	105.76	104.20	100.14	100.04	104.60	113.12	104.95	85.36	107.91	104.42	103.21	52
95.19	195.38	85.29	101.10	96.90	164.25	938.57	116.78	118.76	211.04	185.08	191.70	302
99.31	101.85	101.25	102.76	102.36	102.23	103.82	104.55	103.40	104.09	103.50	103.69	
99.83	97.27	98.81	96.96	102.14	96.95	98.64	101.88	106.43	100.26	99.60	99.39	
99.33	101.61	101.15	102.49	102.35	101.95	103.51	104.43	103.54	103.89	103.30	103.47	
95.19	195.38	85.29	101.10	96.90	164.25	938.57	116.78	118.76	211.04	185.08	191.70	
99.33	101.63	101.16	102.48	102.35	101.97	103.56	104.44	103.55	103.91	103.32	103.50	

第21表 令和3年度 保険者別一般被保険者

保険給付状況（療養の給付等内訳）

No.	保 険 者 名	療 養 の 給 付 等 (診 療 費)							療 菌
		入 院			入 院 外			件 数	
		件 数	日 数	費 用 額	件 数	日 数	費 用 額		
1	下 関 市	266	3,710	178,092,520	9,951	15,122	149,344,850	1,889	
2	宇 部 市	144	2,016	89,658,460	5,775	8,767	84,440,660	1,167	
3	山 口 市	233	2,720	156,319,150	8,084	11,576	120,782,380	1,736	
6	防 府 市	57	558	31,839,520	3,971	5,487	47,535,690	714	
7	下 松 市	40	365	24,573,200	2,699	3,810	32,881,750	612	
8	岩 国 市	166	2,553	103,337,090	6,764	8,968	84,651,270	1,506	
9	山陽小野田市	58	770	42,541,060	2,186	3,578	26,829,811	388	
10	光 市	72	765	52,480,170	2,943	4,253	39,925,430	699	
12	柳 井 市	46	821	30,677,640	1,137	1,630	14,978,370	252	
13	美 祢 市	22	216	10,470,570	876	1,320	11,358,810	154	
59	周 南 市	154	1,673	104,836,490	6,872	9,277	107,654,670	1,563	
60	萩 市	42	383	19,745,560	1,842	2,608	25,995,238	406	
61	長 門 市	50	502	40,990,600	1,284	1,773	18,787,100	319	
15	周防大島町	26	329	18,292,140	637	835	9,237,320	113	
19	和 木 町	15	426	8,468,770	320	521	3,362,130	93	
28	上 関 町	0	0	0	58	62	498,720	18	
30	田 布 施 町	18	220	18,271,690	861	1,194	14,273,000	154	
31	平 生 町	14	91	5,639,100	467	590	4,558,150	73	
52	阿 武 町	0	0	0	241	340	2,813,110	69	
302	医 師 国 保	59	455	45,149,640	1,770	2,489	46,070,940	589	
	市 計	1,350	17,052	885,562,030	54,384	78,169	765,166,029	11,405	
	町 計	73	1,066	50,671,700	2,584	3,542	34,742,430	520	
	市 町 計	1,423	18,118	936,233,730	56,968	81,711	799,908,459	11,925	
	組 合 計	59	455	45,149,640	1,770	2,489	46,070,940	589	
	総 計	1,482	18,573	981,383,370	58,738	84,200	845,979,399	12,514	

保険給付状況（70歳以上現役並み所得者分再掲）（その1）

（事業年報C表）

養の給付等（診療費）					療養の給付等			No.
科		小計			調剤			
日数	費用額	件数	日数	費用額	件数	回数	費用額	
3,687	28,763,280	12,106	22,519	356,200,650	7,011	8,229	83,269,110	1
2,039	15,067,520	7,086	12,822	189,166,640	3,713	4,332	48,313,830	2
2,947	22,152,670	10,053	17,243	299,254,200	5,011	5,687	50,564,790	3
1,246	10,848,090	4,742	7,291	90,223,300	2,640	2,987	29,954,540	6
997	8,390,340	3,351	5,172	65,845,290	1,949	2,280	25,976,110	7
2,394	19,576,830	8,436	13,915	207,565,190	5,466	6,188	50,481,000	8
622	4,695,130	2,632	4,970	74,066,001	1,627	1,957	18,266,212	9
1,243	9,680,640	3,714	6,261	102,086,240	2,171	2,539	25,324,150	10
470	3,174,880	1,435	2,921	48,830,890	904	1,045	7,809,030	12
297	2,505,140	1,052	1,833	24,334,520	631	735	6,540,250	13
2,495	21,402,890	8,589	13,445	233,894,050	5,000	5,657	53,846,910	59
665	5,643,020	2,290	3,656	51,383,818	1,313	1,537	15,804,916	60
633	3,321,380	1,653	2,908	63,099,080	1,035	1,170	12,919,480	61
207	1,873,320	776	1,371	29,402,780	383	435	4,491,720	15
161	1,351,290	428	1,108	13,182,190	224	238	2,083,660	19
32	287,770	76	94	786,490	34	35	248,160	28
284	2,162,350	1,033	1,698	34,707,040	421	482	3,243,540	30
115	700,900	554	796	10,898,150	359	392	2,803,140	31
102	1,058,930	310	442	3,872,040	165	194	1,225,940	52
975	7,264,200	2,418	3,919	98,484,780	1,149	1,421	21,018,420	302
19,735	155,221,810	67,139	114,956	1,805,949,869	38,471	44,343	429,070,328	
901	7,434,560	3,177	5,509	92,848,690	1,586	1,776	14,096,160	
20,636	162,656,370	70,316	120,465	1,898,798,559	40,057	46,119	443,166,488	
975	7,264,200	2,418	3,919	98,484,780	1,149	1,421	21,018,420	
21,611	169,920,570	72,734	124,384	1,997,283,339	41,206	47,540	464,184,908	

第21表 令和3年度 保険者別一般被保険者

保険給付状況（療養の給付等内訳・医療給付の状況）

No.	保 険 者 名	療 養 の 給 付 等							
		食 事 療 養 ・ 生 活 療 養			訪 問 看 護			合	
		件 数	回 数	費 用 額	件 数	日 数	費 用 額	件 数	日 数
1	下 関 市	262	9,972	6,802,775	22	79	1,052,780	19,139	22,598
2	宇 部 市	137	5,351	3,480,983	16	119	1,366,840	10,815	12,941
3	山 口 市	228	7,145	4,810,810	50	713	11,671,150	15,114	17,956
6	防 府 市	55	1,266	842,298	20	423	3,725,000	7,402	7,714
7	下 松 市	38	813	542,627	4	12	188,780	5,304	5,184
8	岩 国 市	158	6,448	4,369,127	9	97	1,120,510	13,911	14,012
9	山陽小野田市	48	1,499	1,073,179	5	26	310,800	4,264	4,996
10	光 市	72	1,977	1,349,676	0	0	0	5,885	6,261
12	柳 井 市	44	2,232	1,512,899	5	14	171,000	2,344	2,935
13	美 祢 市	22	580	395,350	0	0	0	1,683	1,833
59	周 南 市	149	4,241	3,015,803	3	17	210,690	13,592	13,462
60	萩 市	42	952	651,244	4	39	380,460	3,607	3,695
61	長 門 市	48	1,293	865,098	0	0	0	2,688	2,908
15	周防大島町	25	836	560,602	0	0	0	1,159	1,371
19	和 木 町	15	1,261	944,562	0	0	0	652	1,108
28	上 関 町	0	0	0	0	0	0	110	94
30	田 布 施 町	18	506	331,988	0	0	0	1,454	1,698
31	平 生 町	13	190	134,572	0	0	0	913	796
52	阿 武 町	2	12	8,766	0	0	0	475	442
302	医 師 国 保	58	1,066	700,482	0	0	0	3,567	3,919
	市 計	1,303	43,769	29,711,869	138	1,539	20,198,010	105,748	116,495
	町 計	73	2,805	1,980,490	0	0	0	4,763	5,509
	市 町 計	1,376	46,574	31,692,359	138	1,539	20,198,010	110,511	122,004
	組 合 計	58	1,066	700,482	0	0	0	3,567	3,919
	総 計	1,434	47,640	32,392,841	138	1,539	20,198,010	114,078	125,923

保険給付状況（70歳以上現役並み所得者分再掲）（その2）

(事業年報C表)

療 養 の 給 付 等								No.
食 事 療 養 ・ 生 活 療 養 (再 掲)								
計	件 数	回 数	費 用 額	保険者負担分	一部負担金	他法負担分		
費用額								
447,325,315	262	9,972	6,802,775	2,094,245	4,688,750	19,780	1	
242,328,293	137	5,351	3,480,983	942,453	2,526,570	11,960	2	
366,300,950	228	7,145	4,810,810	1,348,230	3,462,580	0	3	
124,745,138	55	1,266	842,298	259,938	582,360	0	6	
92,552,807	38	813	542,627	164,207	378,420	0	7	
263,535,827	158	6,448	4,369,127	1,091,647	3,277,480	0	8	
93,716,192	48	1,499	1,073,179	288,829	784,350	0	9	
128,760,066	72	1,977	1,349,676	431,746	917,930	0	10	
58,323,819	44	2,232	1,512,899	486,179	989,000	37,720	12	
31,270,120	22	580	395,350	172,350	223,000	0	13	
290,967,453	149	4,241	3,015,803	1,064,013	1,951,790	0	59	
68,220,438	42	952	651,244	306,324	344,920	0	60	
76,883,658	48	1,293	865,098	270,318	594,780	0	61	
34,455,102	25	836	560,602	172,342	388,260	0	15	
16,210,412	15	1,261	944,562	229,452	715,110	0	19	
1,034,650	0	0	0	0	0	0	28	
38,282,568	18	506	331,988	99,228	232,760	0	30	
13,835,862	13	190	134,572	47,172	87,400	0	31	
5,106,746	2	12	8,766	3,246	5,520	0	52	
120,203,682	58	1,066	700,482	200,822	499,660	0	302	
2,284,930,076	1,303	43,769	29,711,869	8,920,479	20,721,930	69,460		
108,925,340	73	2,805	1,980,490	551,440	1,429,050	0		
2,393,855,416	1,376	46,574	31,692,359	9,471,919	22,150,980	69,460		
120,203,682	58	1,066	700,482	200,822	499,660	0		
2,514,059,098	1,434	47,640	32,392,841	9,672,741	22,650,640	69,460		

第21表 令和3年度 保険者別一般被保険者

保険給付状況（医療給付の状況・高額療養費の状況）

No.	保 険 者 名	療 養 の 給 付 等							件 数
		件 数	費 用 額	療 養 費 等					
				食事療養・生活療養 件 数	療養費・件数	療養費・費用額	移送費・件数	移送費・費用額	
1	下 関 市	19,139	447,325,315	0	317	2,839,208	0	0	19,456
2	宇 部 市	10,815	242,328,293	0	221	2,114,677	0	0	11,036
3	山 口 市	15,114	366,300,950	0	216	2,066,274	0	0	15,330
6	防 府 市	7,402	124,745,138	0	138	1,969,203	0	0	7,540
7	下 松 市	5,304	92,552,807	0	33	374,915	0	0	5,337
8	岩 国 市	13,911	263,535,827	0	91	600,520	0	0	14,002
9	山陽小野田市	4,264	93,716,192	0	77	571,575	0	0	4,341
10	光 市	5,885	128,760,066	0	50	448,300	0	0	5,935
12	柳 井 市	2,344	58,323,819	0	21	72,535	0	0	2,365
13	美 祢 市	1,683	31,270,120	0	49	443,364	0	0	1,732
59	周 南 市	13,592	290,967,453	0	93	744,536	0	0	13,685
60	萩 市	3,607	68,220,438	0	78	609,163	0	0	3,685
61	長 門 市	2,688	76,883,658	0	44	261,467	0	0	2,732
15	周防大島町	1,159	34,455,102	0	6	62,330	0	0	1,165
19	和 木 町	652	16,210,412	0	6	93,098	0	0	658
28	上 関 町	110	1,034,650	0	5	25,400	0	0	115
30	田 布 施 町	1,454	38,282,568	0	8	108,965	0	0	1,462
31	平 生 町	913	13,835,862	0	0	0	0	0	913
52	阿 武 町	475	5,106,746	0	12	41,052	0	0	487
302	医 師 国 保	3,567	120,203,682	0	3	60,791	0	0	3,570
	市 計	105,748	2,284,930,076	0	1,428	13,115,737	0	0	107,176
	町 計	4,763	108,925,340	0	37	330,845	0	0	4,800
	市 町 計	110,511	2,393,855,416	0	1,465	13,446,582	0	0	111,976
	組 合 計	3,567	120,203,682	0	3	60,791	0	0	3,570
	総 計	114,078	2,514,059,098	0	1,468	13,507,373	0	0	115,546

保険給付状況（70歳以上現役並み所得者分再掲）（その3）

（事業年報C表）

療 養 諸 費				高 額 療 養 費				No.
計				合 算 分				
費 用 額	保険者負担分	一部負担金	他法負担分	多数該当分・件数	多数該当分・高額療養費	その他・件数	その他・高額療養費	
450,164,523	312,447,372	132,773,627	4,943,524	72	2,511,393	52	1,662,982	1
244,442,970	169,615,763	69,007,407	5,819,800	58	2,017,836	71	1,926,616	2
368,367,224	255,853,938	106,750,755	5,762,531	0	0	0	0	3
126,714,341	88,370,375	37,437,272	906,694	48	1,134,266	33	765,941	6
92,927,722	64,833,769	27,792,810	301,143	21	761,007	25	1,213,929	7
264,136,347	182,565,277	78,778,251	2,792,819	68	3,196,119	66	2,028,418	8
94,287,767	65,539,025	28,220,560	528,182	18	843,226	21	565,718	9
129,208,366	89,923,703	38,631,329	653,334	42	1,337,834	30	825,746	10
58,396,354	40,304,594	17,864,928	226,832	11	469,120	10	204,886	12
31,713,484	22,095,039	8,977,652	640,793	15	361,342	12	268,029	13
291,711,989	203,151,286	86,234,560	2,326,143	97	2,730,258	77	2,515,669	59
68,829,601	48,030,726	19,136,172	1,662,703	19	325,092	16	721,915	60
77,145,125	53,666,356	22,940,264	538,505	33	1,386,740	34	456,706	61
34,517,432	23,942,126	10,518,106	57,200	10	452,315	6	422,040	15
16,303,510	10,980,715	5,318,871	3,924	12	38,187	4	230,976	19
1,060,050	742,035	318,015	0	0	0	0	0	28
38,391,533	26,740,910	11,607,047	43,576	10	332,811	9	149,103	30
13,835,862	9,638,056	4,174,744	23,062	0	0	4	164,577	31
5,147,798	3,704,986	1,438,780	4,032	0	0	0	0	52
120,264,473	83,895,634	33,812,665	2,556,174	18	1,374,276	14	446,694	302
2,298,045,813	1,596,397,223	674,545,587	27,103,003	502	17,074,233	447	13,156,555	
109,256,185	75,748,828	33,375,563	131,794	32	823,313	23	966,696	
2,407,301,998	1,672,146,051	707,921,150	27,234,797	534	17,897,546	470	14,123,251	
120,264,473	83,895,634	33,812,665	2,556,174	18	1,374,276	14	446,694	
2,527,566,471	1,756,041,685	741,733,815	29,790,971	552	19,271,822	484	14,569,945	

第21表 令和3年度 保険者別一般被保険者

保険給付状況（医療給付の状況・高額療養費の状況）

No.	保 険 者 名	高 額 療 養 費						
		単 独 分						
		多数該当分・件数	多数該当分・高額療養費	長期疾病分・件数	長期疾病分・高額療養費	入院分・件数	入院分・高額療養費	その他・件数
1	下 関 市	101	13,650,445	33	3,948,930	99	18,326,805	20
2	宇 部 市	47	5,231,806	9	939,951	47	9,736,165	4
3	山 口 市	47	4,611,114	5	303,391	103	18,866,193	8
6	防 府 市	9	1,873,632	0	0	26	3,638,793	2
7	下 松 市	14	1,998,553	28	1,599,360	21	3,563,888	6
8	岩 国 市	66	6,617,171	20	1,596,577	64	11,193,837	13
9	山陽小野田市	10	2,750,793	10	490,499	22	4,275,195	4
10	光 市	30	6,043,515	0	0	35	6,513,274	1
12	柳 井 市	17	2,673,399	0	0	14	2,089,490	4
13	美 祢 市	0	0	0	0	6	651,221	1
59	周 南 市	73	9,489,589	28	2,077,163	58	14,198,005	11
60	萩 市	3	200,145	0	0	12	1,393,907	6
61	長 門 市	9	1,441,215	0	0	20	4,733,414	1
15	周防大島町	3	600,471	0	0	11	2,761,979	2
19	和 木 町	17	868,005	0	0	2	277,469	3
28	上 関 町	0	0	0	0	0	0	0
30	田 布 施 町	7	2,371,305	0	0	10	2,640,263	3
31	平 生 町	0	0	0	0	3	797,784	0
52	阿 武 町	0	0	0	0	0	0	0
302	医師国保	2	44,829	0	0	14	4,521,939	4
	市 計	426	56,581,377	133	10,955,871	527	99,180,187	81
	町 計	27	3,839,781	0	0	26	6,477,495	8
	市 町 計	453	60,421,158	133	10,955,871	553	105,657,682	89
	組 合 計	2	44,829	0	0	14	4,521,939	4
	総 計	455	60,465,987	133	10,955,871	567	110,179,621	93

保険給付状況（70歳以上現役並み所得者分再掲）（その4）

（事業年報C表）

高 額 療 養 費					医 療 給 付 費 計		年度平均 70歳以上 現役並み所得者 被保険者数	No.
その他・高額療養費	他 法 負 担 分		合 計		件 数	給 付 額		
	件 数	高額療養費	件 数	高額療養費				
2,694,110	12	4,284,646	389	47,079,311	19,845	359,526,683	744	1
145,545	6	3,204,435	242	23,202,354	11,278	192,818,117	403	2
429,710	24	4,802,952	187	29,013,360	15,517	284,867,298	590	3
27,784	7	2,191,951	125	9,632,367	7,665	98,002,742	298	6
286,816	0	0	115	9,423,553	5,452	74,257,322	210	7
702,784	7	182,316	304	25,517,222	14,306	208,082,499	489	8
433,578	0	0	85	9,359,009	4,426	74,898,034	152	9
398,675	1	1,537	139	15,120,581	6,074	105,044,284	254	10
145,867	4	849,612	60	6,432,374	2,425	46,736,968	82	12
9,460	6	1,076,497	40	2,366,549	1,772	24,461,588	62	13
357,341	7	913,178	351	32,281,203	14,036	235,432,489	505	59
394,817	1	116,850	57	3,152,726	3,742	51,183,452	160	60
57,081	0	0	97	8,075,156	2,829	61,741,512	115	61
81,849	0	0	32	4,318,654	1,197	28,260,780	50	15
15,058	0	0	38	1,429,695	696	12,410,410	23	19
0	0	0	0	0	115	742,035	11	28
111,462	0	0	39	5,604,944	1,501	32,345,854	72	30
0	0	0	7	962,361	920	10,600,417	28	31
0	0	0	0	0	487	3,704,986	22	52
136,564	5	1,632,327	57	8,156,629	3,627	92,052,263	219	302
6,083,568	75	17,623,974	2,191	220,655,765	109,367	1,817,052,988	4,064	
208,369	0	0	116	12,315,654	4,916	88,064,482	206	
6,291,937	75	17,623,974	2,307	232,971,419	114,283	1,905,117,470	4,270	
136,564	5	1,632,327	57	8,156,629	3,627	92,052,263	219	
6,428,501	80	19,256,301	2,364	241,128,048	117,910	1,997,169,733	4,489	

第22表 令和3年度 保険者別一般被保険者保険給付

療養の給付（診療費）諸率

No.	保険者名	受診率（100人当たり）				1件当たり日数				1件当た	
		入院	入院外	歯科	計	入院	入院外	歯科	計	入院	入院外
1	下関市	35.753	1,337.500	253.898	1,627.151	13.95	1.52	1.95	1.86	669,521	15,008
2	宇部市	35.732	1,433.002	289.578	1,758.313	14.00	1.52	1.75	1.81	622,628	14,622
3	山口市	39.492	1,370.169	294.237	1,703.898	11.67	1.43	1.70	1.72	670,898	14,941
6	防府市	19.128	1,332.550	239.597	1,591.275	9.79	1.38	1.75	1.54	558,588	11,971
7	下松市	19.048	1,285.238	291.429	1,595.714	9.13	1.41	1.63	1.54	614,330	12,183
8	岩国市	33.947	1,383.231	307.975	1,725.153	15.38	1.33	1.59	1.65	622,513	12,515
9	山陽小野田市	38.158	1,438.158	255.263	1,731.579	13.28	1.64	1.60	1.89	733,467	12,273
10	光市	28.346	1,158.661	275.197	1,462.205	10.63	1.45	1.78	1.69	728,891	13,566
12	柳井市	56.098	1,386.585	307.317	1,750.000	17.85	1.43	1.87	2.04	666,905	13,174
13	美祢市	35.484	1,412.903	248.387	1,696.774	9.82	1.51	1.93	1.74	475,935	12,967
59	周南市	30.495	1,360.792	309.505	1,700.792	10.86	1.35	1.60	1.57	680,756	15,666
60	萩市	26.250	1,151.250	253.750	1,431.250	9.12	1.42	1.64	1.60	470,132	14,113
61	長門市	43.478	1,116.522	277.391	1,437.391	10.04	1.38	1.98	1.76	819,812	14,632
15	周防大島町	52.000	1,274.000	226.000	1,552.000	12.65	1.31	1.83	1.77	703,544	14,501
19	和木町	65.217	1,391.304	404.348	1,860.870	28.40	1.63	1.73	2.59	564,585	10,507
28	上関町	-	527.273	163.636	690.909	-	1.07	1.78	1.24	-	8,599
30	田布施町	25.000	1,195.833	213.889	1,434.722	12.22	1.39	1.84	1.64	1,015,094	16,577
31	平生町	50.000	1,667.857	260.714	1,978.571	6.50	1.26	1.58	1.44	402,793	9,760
52	阿武町	-	1,095.455	313.636	1,409.091	-	1.41	1.48	1.43	-	11,673
302	医師国保	26.941	808.219	268.950	1,104.110	7.71	1.41	1.66	1.62	765,248	26,029
	市計	33.219	1,338.189	280.635	1,652.042	12.63	1.44	1.73	1.71	655,972	14,070
	町計	35.437	1,254.369	252.427	1,542.233	14.60	1.37	1.73	1.73	694,133	13,445
	市町計	33.326	1,334.145	279.274	1,646.745	12.73	1.43	1.73	1.71	657,930	14,041
	組合計	26.941	808.219	268.950	1,104.110	7.71	1.41	1.66	1.62	765,248	26,029
	総計	33.014	1,308.487	278.770	1,620.272	12.53	1.43	1.73	1.71	662,202	14,403

(診療費) 諸率 (70歳以上現役並み所得者分再掲) (その1)

(3~2ベース)

り費用額		1日当たり費用額				1人当たり費用額				被保険者1人当たり		No.
歯科	計	入院	入院外	歯科	計	入院	入院外	歯科	計	療養諸費用額	医療給付費	
15,227	29,423	48,003	9,876	7,801	15,818	239,372	200,732	38,660	478,764	605,060	483,235	1
12,911	26,696	44,473	9,632	7,390	14,753	222,478	209,530	37,388	469,396	606,558	478,457	2
12,761	29,768	57,470	10,434	7,517	17,355	264,948	204,716	37,547	507,211	624,351	482,826	3
15,193	19,026	57,060	8,663	8,706	12,375	106,844	159,516	36,403	302,763	425,216	328,868	6
13,710	19,649	67,324	8,630	8,416	12,731	117,015	156,580	39,954	313,549	442,513	353,606	7
12,999	24,605	40,477	9,439	8,177	14,917	211,323	173,111	40,034	424,469	540,156	425,527	8
12,101	28,141	55,248	7,499	7,548	14,903	279,875	176,512	30,889	487,276	620,314	492,750	9
13,849	27,487	68,602	9,388	7,788	16,305	206,615	157,187	38,113	401,914	508,694	413,560	10
12,599	34,028	37,366	9,189	6,755	16,717	374,118	182,663	38,718	595,499	712,151	569,963	12
16,267	23,132	48,475	8,605	8,435	13,276	168,880	183,207	40,405	392,492	511,508	394,542	13
13,693	27,232	62,664	11,604	8,578	17,396	207,597	213,178	42,382	463,157	577,648	466,203	59
13,899	22,438	51,555	9,967	8,486	14,055	123,410	162,470	35,269	321,149	430,185	319,897	60
10,412	38,172	81,655	10,596	5,247	21,698	356,440	163,366	28,882	548,688	670,827	536,883	61
16,578	37,890	55,599	11,063	9,050	21,446	365,843	184,746	37,466	588,056	690,349	565,216	15
14,530	30,800	19,880	6,453	8,393	11,897	368,207	146,180	58,752	573,139	708,848	539,583	19
15,987	10,349	-	8,044	8,993	8,367	-	45,338	26,161	71,499	96,368	67,458	28
14,041	33,598	83,053	11,954	7,614	20,440	253,773	198,236	30,033	482,042	533,216	449,248	30
9,601	19,672	61,968	7,726	6,095	13,691	201,396	162,791	25,032	389,220	494,138	378,586	31
15,347	12,490	-	8,274	10,382	8,760	-	127,869	48,133	176,002	233,991	168,408	52
12,333	40,730	99,230	18,510	7,450	25,130	206,163	210,370	33,170	449,702	549,153	420,330	302
13,610	26,899	51,933	9,789	7,865	15,710	217,904	188,279	38,194	444,377	565,464	447,109	
14,297	29,225	47,534	9,809	8,251	16,854	245,979	168,653	36,090	450,722	530,370	427,497	
13,640	27,004	51,674	9,789	7,882	15,762	219,258	187,332	38,093	444,684	563,771	446,163	
12,333	40,730	99,230	18,510	7,450	25,130	206,163	210,370	33,170	449,702	549,153	420,330	
13,578	27,460	52,839	10,047	7,863	16,057	218,620	188,456	37,853	444,928	563,058	444,903	

第22表 令和3年度 保険者別一般被保険者保険給付

療養の給付（診療費）諸率（対前年度比（%））

No.	保険者名	受診率（100人当たり）				1件当たり日数				1件当た	
		入院	入院外	歯科	計	入院	入院外	歯科	計	入院	入院外
1	下関市	99.46	103.92	102.11	103.53	106.65	96.82	98.98	97.89	107.73	101.94
2	宇部市	106.93	102.95	111.46	104.34	101.38	100.66	101.16	101.12	89.87	103.97
3	山口市	121.15	103.09	108.32	104.32	96.77	100.70	99.42	102.38	112.29	102.71
6	防府市	93.29	102.73	103.91	102.78	86.10	92.62	83.73	90.06	65.37	108.55
7	下松市	58.88	105.55	104.48	104.37	56.32	101.44	97.02	87.50	99.18	101.66
8	岩国市	95.78	104.72	106.32	104.81	103.43	99.25	95.78	97.63	88.64	100.07
9	山陽小野田市	168.70	111.14	101.86	110.48	137.19	107.89	94.12	113.17	106.88	105.16
10	光市	99.04	97.33	103.70	98.50	97.17	99.32	97.80	98.83	110.42	104.87
12	柳井市	246.83	107.98	126.97	112.99	99.17	105.15	97.40	120.71	149.38	124.44
13	美祢市	67.17	105.03	125.38	106.30	66.40	98.69	90.19	85.29	58.44	110.01
59	周南市	91.68	105.05	110.54	105.73	88.87	100.00	100.00	96.91	99.83	103.16
60	萩市	119.00	99.60	101.50	100.23	56.89	100.71	94.25	94.12	67.33	111.44
61	長門市	96.52	101.01	109.97	102.47	103.51	100.73	104.21	101.15	111.35	125.00
15	周防大島町	180.00	91.00	95.05	93.12	169.57	90.97	123.65	114.19	79.29	77.05
19	和木町	181.16	96.08	104.21	99.41	113.60	99.39	97.19	122.17	118.29	84.19
28	上関町	-	69.05	60.00	66.67	-	99.07	116.34	103.33	-	82.22
30	田布施町	100.00	85.23	92.49	86.46	153.90	98.58	103.37	105.13	172.07	149.14
31	平生町	183.33	120.97	96.67	118.07	63.60	100.80	96.34	98.63	79.67	122.72
52	阿武町	-	103.83	90.91	99.58	-	94.63	95.48	90.51	-	98.48
302	医師国保	68.55	102.95	113.57	104.04	61.05	95.27	101.84	83.94	136.93	123.04
	市計	103.18	103.73	106.90	104.25	96.86	99.31	97.19	98.28	98.45	104.24
	町計	140.33	94.08	92.56	94.54	128.52	97.16	104.22	107.45	106.87	106.42
	市町計	104.59	103.25	106.19	103.77	98.07	98.62	97.19	98.84	98.83	104.36
	組合計	68.55	102.95	113.57	104.04	61.05	95.27	101.84	83.94	136.93	123.04
	総計	102.51	103.14	106.48	103.68	96.68	98.62	97.74	98.28	100.38	105.32

(診療費) 諸率 (70歳以上現役並み所得者分再掲) (その2・前年度対比)

(3~2ベース)

り費用額		1日当たり費用額				1人当たり費用額				被保険者1人当たり		No.
歯科	計	入院	入院外	歯科	計	入院	入院外	歯科	計	療養諸費用額	医療給付費	
111.55	103.49	100.99	105.36	112.63	105.54	107.15	105.94	113.91	107.15	108.06	110.08	1
98.78	97.53	88.66	103.55	97.93	96.47	96.09	107.03	110.11	101.77	105.97	104.94	2
102.13	115.21	116.03	101.71	102.82	112.76	136.04	105.88	110.62	120.18	118.38	120.69	3
92.30	82.69	75.91	117.05	110.57	91.99	60.98	111.51	95.91	84.99	90.17	89.76	6
102.28	78.30	176.21	100.37	105.49	89.26	58.39	107.31	106.87	81.72	90.49	91.60	7
96.78	89.40	85.69	100.90	101.14	91.34	84.89	104.79	102.89	93.70	95.10	94.48	8
97.39	130.72	77.96	97.97	103.31	115.66	180.30	116.88	99.21	144.43	137.10	140.88	9
102.26	107.70	113.68	106.09	104.52	109.13	109.36	102.07	106.05	106.08	106.65	106.66	10
108.42	198.48	150.65	118.07	111.62	164.98	368.71	134.37	137.65	224.26	194.52	209.60	12
117.16	59.91	88.01	111.41	130.17	70.19	39.25	115.54	146.88	63.68	66.92	65.57	13
103.10	95.08	112.31	103.31	103.39	98.40	91.53	108.37	113.97	100.53	100.96	102.03	59
108.22	96.35	118.38	111.30	115.24	102.47	80.12	110.99	109.85	96.58	96.65	92.32	60
94.52	109.54	107.58	124.31	90.50	108.05	107.48	126.25	103.94	112.25	103.84	103.70	61
125.87	114.58	46.76	84.44	101.46	100.30	142.72	70.11	119.63	106.70	105.50	102.00	15
96.44	140.29	104.13	84.71	99.36	114.75	214.30	80.89	100.51	139.46	132.35	139.87	19
135.63	95.75	-	83.32	116.99	93.03	-	56.77	81.38	63.83	62.67	62.67	28
104.04	166.60	111.75	151.26	100.63	157.85	172.07	127.11	96.23	144.04	109.73	112.52	30
80.62	117.88	125.29	121.27	83.96	119.57	146.06	148.46	77.94	139.18	133.27	130.21	31
149.93	60.27	-	103.88	157.28	66.92	-	102.25	136.29	60.02	62.86	58.08	52
109.86	104.83	224.31	129.75	108.33	124.78	93.86	126.66	124.77	109.07	108.53	108.40	302
102.19	100.63	101.66	105.10	105.25	102.26	101.58	108.13	109.25	104.90	105.56	106.19	
110.48	129.63	83.13	109.81	105.55	120.27	149.97	100.12	102.26	122.55	110.18	110.34	
102.56	101.81	100.75	105.30	105.25	103.01	103.37	107.75	108.91	105.64	105.76	106.37	
109.86	104.83	224.31	129.75	108.33	124.78	93.86	126.66	124.77	109.07	108.53	108.40	
102.77	102.04	103.81	106.42	105.33	103.79	102.90	108.62	109.44	105.80	105.88	106.44	

第23表 令和3年度 保険者別一般被保険者

保険給付状況（療養の給付等内訳）

No.	保 険 者 名	療 養 の 給 付 等 (診 療 費)						
		入 院			入 院 外			歯
		件 数	日 数	費 用 額	件 数	日 数	費 用 額	件 数
1	下 関 市	140	810	54,344,940	7,797	11,936	84,457,240	1,413
2	宇 部 市	75	513	49,893,100	4,735	7,591	57,036,890	1,073
3	山 口 市	159	1,490	89,894,270	5,441	8,771	69,127,500	998
6	防 府 市	55	296	22,472,410	3,097	4,824	36,516,190	518
7	下 松 市	25	196	10,600,060	1,367	2,020	16,420,340	214
8	岩 国 市	66	670	62,141,852	4,328	6,057	46,527,447	816
9	山陽小野田市	35	226	15,002,180	1,686	2,462	15,459,320	366
10	光 市	23	301	22,774,200	1,053	1,512	10,845,910	161
12	柳 井 市	11	104	10,713,180	939	1,403	12,902,810	160
13	美 祢 市	3	61	4,461,310	276	382	2,331,060	75
59	周 南 市	46	552	21,009,250	3,423	5,246	37,684,840	795
60	萩 市	24	104	6,025,630	1,176	1,800	12,353,000	149
61	長 門 市	14	47	2,685,290	767	1,095	6,939,890	132
15	周防大島町	3	23	868,800	381	488	4,470,680	61
19	和 木 町	4	15	1,820,230	145	172	1,065,960	31
28	上 関 町	0	0	0	55	71	644,380	8
30	田 布 施 町	5	48	3,732,600	271	401	3,126,600	33
31	平 生 町	9	42	913,260	312	432	3,620,850	63
52	阿 武 町	5	25	993,140	33	39	306,490	1
302	医 師 国 保	18	129	7,996,200	667	1,035	6,949,340	156
	市 計	676	5,370	372,017,672	36,085	55,099	408,602,437	6,870
	町 計	26	153	8,328,030	1,197	1,603	13,234,960	197
	市 町 計	702	5,523	380,345,702	37,282	56,702	421,837,397	7,067
	組 合 計	18	129	7,996,200	667	1,035	6,949,340	156
	総 計	720	5,652	388,341,902	37,949	57,737	428,786,737	7,223

保険給付状況（未就学児分再掲）（その1）

(事業年報C表)

療 養 の 給 付 等 (診 療 費)					療 養 の 給 付 等			No.
科		小 計			調 剤			
日 数	費 用 額	件 数	日 数	費 用 額	件 数	回 数	費 用 額	
1,988	17,657,450	9,350	14,734	156,459,630	5,938	8,537	30,858,310	1
1,462	9,540,620	5,883	9,566	116,470,610	2,680	3,978	14,873,840	2
1,266	10,377,250	6,598	11,527	169,399,020	3,894	5,765	22,072,170	3
675	5,161,940	3,670	5,795	64,150,540	2,239	3,213	13,795,810	6
257	1,938,620	1,606	2,473	28,959,020	1,026	1,397	4,962,290	7
1,027	8,206,910	5,210	7,754	116,876,209	3,488	4,514	16,486,060	8
518	3,403,460	2,087	3,206	33,864,960	861	1,080	4,463,050	9
219	1,778,970	1,237	2,032	35,399,080	887	1,201	4,427,550	10
234	1,559,440	1,110	1,741	25,175,430	747	1,052	4,601,320	12
106	825,860	354	549	7,618,230	202	280	983,070	13
960	8,116,660	4,264	6,758	66,810,750	2,597	3,727	13,539,180	59
209	1,598,810	1,349	2,113	19,977,440	809	1,143	4,037,460	60
183	956,090	913	1,325	10,581,270	585	758	2,430,610	61
86	670,140	445	597	6,009,620	221	274	803,560	15
35	272,280	180	222	3,158,470	111	130	391,310	19
8	58,570	63	79	702,950	42	51	292,740	28
36	241,900	309	485	7,101,100	198	266	1,102,000	30
89	516,810	384	563	5,050,920	248	314	2,698,000	31
1	11,710	39	65	1,311,340	15	19	70,110	52
182	1,555,950	841	1,346	16,501,490	420	590	2,077,550	302
9,104	71,122,080	43,631	69,573	851,742,189	25,953	36,645	137,530,720	
255	1,771,410	1,420	2,011	23,334,400	835	1,054	5,357,720	
9,359	72,893,490	45,051	71,584	875,076,589	26,788	37,699	142,888,440	
182	1,555,950	841	1,346	16,501,490	420	590	2,077,550	
9,541	74,449,440	45,892	72,930	891,578,079	27,208	38,289	144,965,990	

第23表 令和3年度 保険者別一般被保険者

保険給付状況（療養の給付等内訳・医療給付の状況）（一般・未就学児分再掲）

No.	保 険 者 名	療 養 の 給 付 等							
		食 事 療 養			訪 問 看 護			合	
		件 数	回 数	費 用 額	件 数	日 数	費 用 額	件 数	日 数
1	下 関 市	115	1,438	918,514	2	16	170,510	15,290	14,750
2	宇 部 市	48	777	498,580	9	74	871,760	8,572	9,640
3	山 口 市	116	2,269	1,467,387	10	41	536,950	10,502	11,568
6	防 府 市	37	586	362,230	4	12	198,900	5,913	5,807
7	下 松 市	16	348	231,568	0	0	0	2,632	2,473
8	岩 国 市	53	1,184	799,813	1	12	123,940	8,699	7,766
9	山陽小野田市	20	355	229,600	0	0	0	2,948	3,206
10	光 市	19	771	503,380	0	0	0	2,124	2,032
12	柳 井 市	10	175	113,010	12	113	2,407,030	1,869	1,854
13	美 祢 市	3	121	77,590	0	0	0	556	549
59	周 南 市	39	1,403	916,280	0	0	0	6,861	6,758
60	萩 市	17	154	101,164	0	0	0	2,158	2,113
61	長 門 市	9	68	44,870	0	0	0	1,498	1,325
15	周防大島町	3	21	14,340	1	1	23,390	667	598
19	和 木 町	4	26	17,390	0	0	0	291	222
28	上 関 町	0	0	0	0	0	0	105	79
30	田 布 施 町	5	106	67,178	0	0	0	507	485
31	平 生 町	6	27	14,666	0	0	0	632	563
52	阿 武 町	4	39	25,160	0	0	0	54	65
302	医 師 国 保	15	319	207,218	0	0	0	1,261	1,346
	市 計	502	9,649	6,263,986	38	268	4,309,090	69,622	69,841
	町 計	22	219	138,734	1	1	23,390	2,256	2,012
	市 町 計	524	9,868	6,402,720	39	269	4,332,480	71,878	71,853
	組 合 計	15	319	207,218	0	0	0	1,261	1,346
	総 計	539	10,187	6,609,938	39	269	4,332,480	73,139	73,199

保険給付状況（未就学児分再掲）（その2）

(事業年報C表)

計	療 養 の 給 付 等						No.
	食 事 療 養 (再 掲)						
費 用 額	件 数	回 数	費 用 額	保 険 者 負 担 分	一 部 負 担 金	他 法 負 担 分	
188,406,964	115	1,438	918,514	275,284	311,570	331,660	1
132,714,790	48	777	498,580	183,810	172,345	142,425	2
193,475,527	116	2,269	1,467,387	563,397	531,940	372,050	3
78,507,480	37	586	362,230	118,010	109,230	134,990	6
34,152,878	16	348	231,568	71,488	40,940	119,140	7
134,286,022	53	1,184	799,813	328,819	190,479	280,515	8
38,557,610	20	355	229,600	66,300	126,500	36,800	9
40,330,010	19	771	503,380	148,720	40,020	314,640	10
32,296,790	10	175	113,010	39,910	68,290	4,810	12
8,678,890	3	121	77,590	21,930	29,900	25,760	13
81,266,210	39	1,403	916,280	270,900	123,740	521,640	59
24,116,064	17	154	101,164	33,074	61,650	6,440	60
13,056,750	9	68	44,870	13,590	31,280	0	61
6,850,910	3	21	14,340	4,680	9,660	0	15
3,567,170	4	26	17,390	5,430	11,960	0	19
995,690	0	0	0	0	0	0	28
8,270,278	5	106	67,178	28,418	32,260	6,500	30
7,763,586	6	27	14,666	4,796	9,350	520	31
1,406,610	4	39	25,160	7,220	17,940	0	52
18,786,258	15	319	207,218	60,478	31,740	115,000	302
999,845,985	502	9,649	6,263,986	2,135,232	1,837,884	2,290,870	
28,854,244	22	219	138,734	50,544	81,170	7,020	
1,028,700,229	524	9,868	6,402,720	2,185,776	1,919,054	2,297,890	
18,786,258	15	319	207,218	60,478	31,740	115,000	
1,047,486,487	539	10,187	6,609,938	2,246,254	1,950,794	2,412,890	

第23表 令和3年度 保険者別一般被保険者

保険給付状況（医療給付の状況・高額療養費の状況）（一般・未就学児分再掲）

No.	保 険 者 名	療 養 の 給 付 等							件 数
		件 数	費 用 額	療 養 費 等					
				食事療養・件数	療養費・件数	療養費・費用額	移送費・件数	移送費・費用額	
1	下 関 市	15,290	188,406,964	0	12	220,565	0	0	15,302
2	宇 部 市	8,572	132,714,790	0	11	358,948	0	0	8,583
3	山 口 市	10,502	193,475,527	0	73	1,339,312	0	0	10,575
6	防 府 市	5,913	78,507,480	0	40	315,330	0	0	5,953
7	下 松 市	2,632	34,152,878	0	2	105,840	0	0	2,634
8	岩 国 市	8,699	134,286,022	0	11	184,362	0	0	8,710
9	山陽小野田市	2,948	38,557,610	0	9	229,918	0	0	2,957
10	光 市	2,124	40,330,010	0	5	72,655	0	0	2,129
12	柳 井 市	1,869	32,296,790	0	1	6,010	0	0	1,870
13	美 祢 市	556	8,678,890	0	0	0	0	0	556
59	周 南 市	6,861	81,266,210	0	23	578,253	0	0	6,884
60	萩 市	2,158	24,116,064	0	2	37,030	0	0	2,160
61	長 門 市	1,498	13,056,750	0	3	58,250	0	0	1,501
15	周防大島町	667	6,850,910	0	1	5,460	0	0	668
19	和 木 町	291	3,567,170	0	0	0	0	0	291
28	上 関 町	105	995,690	0	0	0	0	0	105
30	田 布 施 町	507	8,270,278	0	2	4,560	0	0	509
31	平 生 町	632	7,763,586	0	1	9,280	0	0	633
52	阿 武 町	54	1,406,610	0	0	0	0	0	54
302	医 師 国 保	1,261	18,786,258	0	33	575,460	0	0	1,294
	市 計	69,622	999,845,985	0	192	3,506,473	0	0	69,814
	町 計	2,256	28,854,244	0	4	19,300	0	0	2,260
	市 町 計	71,878	1,028,700,229	0	196	3,525,773	0	0	72,074
	組 合 計	1,261	18,786,258	0	33	575,460	0	0	1,294
	総 計	73,139	1,047,486,487	0	229	4,101,233	0	0	73,368

保険給付状況（未就学児分再掲）（その3）

(事業年報C表)

療 養 諸 費				高 額 療 養 費				No.
計				合 算 分				
費 用 額	保険者負担分	一部負担金	他法負担分	多数該当分・件数	多数該当分・高額療養費	その他・件数	その他・高額療養費	
188,627,529	150,442,492	5,711,009	32,474,028	0	0	4	194,536	1
133,073,738	106,243,935	5,844,532	20,985,271	3	97,008	3	235,625	2
194,814,839	155,241,355	8,016,305	31,557,179	19	507,069	23	2,708,443	3
78,822,810	62,886,472	2,636,768	13,299,570	10	138,979	6	205,751	6
34,258,718	27,293,208	702,855	6,262,655	0	0	3	237,241	7
134,470,384	107,265,566	8,575,288	18,629,530	9	212,336	6	101,153	8
38,787,528	30,908,123	989,832	6,889,573	0	0	0	0	9
40,402,665	32,068,148	3,721,403	4,613,114	0	0	1	18,105	10
32,302,800	25,791,742	1,784,497	4,726,561	2	54,322	2	55,854	12
8,678,890	6,902,970	568,728	1,207,192	1	102,908	1	144,274	13
81,844,463	64,997,259	1,355,199	15,492,005	14	301,219	2	420,112	59
24,153,094	19,274,618	375,350	4,503,126	0	0	0	0	60
13,115,000	10,469,694	65,446	2,579,860	0	0	2	62,345	61
6,856,370	5,478,304	39,924	1,338,142	0	0	2	53,195	15
3,567,170	2,845,254	113,204	608,712	0	0	1	14,734	19
995,690	796,552	3,400	195,738	0	0	0	0	28
8,274,838	6,594,544	558,712	1,121,582	0	0	0	0	30
7,772,866	6,211,356	87,062	1,474,448	4	104,761	0	0	31
1,406,610	1,112,380	17,940	276,290	0	0	0	0	52
19,361,718	15,384,078	1,069,877	2,907,763	0	0	1	101,837	302
1,003,352,458	799,785,582	40,347,212	163,219,664	58	1,413,841	53	4,383,439	
28,873,544	23,038,390	820,242	5,014,912	4	104,761	3	67,929	
1,032,226,002	822,823,972	41,167,454	168,234,576	62	1,518,602	56	4,451,368	
19,361,718	15,384,078	1,069,877	2,907,763	0	0	1	101,837	
1,051,587,720	838,208,050	42,237,331	171,142,339	62	1,518,602	57	4,553,205	

第23表 令和3年度 保険者別一般被保険者

保険給付状況（医療給付の状況・高額療養費の状況）（一般・未就学児分再掲）

No.	保 険 者 名	高 額 療 養 費						
		単 独 分						
		多数該当分・件数	多数該当分・高額療養費	長期疾病分・件数	長期疾病分・高額療養費	入院分・件数	入院分・高額療養費	その他・件数
1	下 関 市	0	0	0	0	27	1,139,049	0
2	宇 部 市	5	75,452	0	0	23	898,146	5
3	山 口 市	11	1,383,508	0	0	42	3,842,300	8
6	防 府 市	8	61,024	0	0	8	641,376	0
7	下 松 市	0	0	0	0	2	153,073	0
8	岩 国 市	3	44,392	0	0	17	729,171	3
9	山陽小野田市	0	0	0	0	7	195,950	0
10	光 市	0	0	0	0	3	2,089,217	0
12	柳 井 市	0	0	0	0	2	34,098	0
13	美 祢 市	0	0	0	0	0	0	0
59	周 南 市	7	178,985	0	0	11	600,571	2
60	萩 市	0	0	0	0	5	272,474	0
61	長 門 市	0	0	0	0	3	158,102	0
15	周防大島町	0	0	0	0	0	0	0
19	和 木 町	0	0	0	0	1	145,198	0
28	上 関 町	0	0	0	0	0	0	0
30	田 布 施 町	0	0	0	0	1	12,366	0
31	平 生 町	0	0	0	0	0	0	0
52	阿 武 町	0	0	0	0	1	15,926	0
302	医 師 国 保	0	0	0	0	1	42,760	0
	市 計	34	1,743,361	0	0	150	10,753,527	18
	町 計	0	0	0	0	3	173,490	0
	市 町 計	34	1,743,361	0	0	153	10,927,017	18
	組 合 計	0	0	0	0	1	42,760	0
	総 計	34	1,743,361	0	0	154	10,969,777	18

保険給付状況（未就学児分再掲）（その4）

（事業年報C表）

高 額 療 養 費					医 療 給 付 費 計		年度平均 未就学児 被保険者数	No.
その他・高額療養費	他 法 負 担 分		合 計		件 数	給 付 額		
	件 数	高額療養費	件 数	高額療養費				
0	18	2,774,992	49	4,108,577	15,351	154,551,069	1,001	1
12,516	11	6,061,523	50	7,380,270	8,633	113,624,205	585	2
41,750	30	4,757,931	133	13,241,001	10,708	168,482,356	606	3
0	13	2,805,446	45	3,852,576	5,998	66,739,048	367	6
0	6	571,991	11	962,305	2,645	28,255,513	164	7
4,446	22	6,964,583	60	8,056,081	8,770	115,321,647	572	8
0	3	647,081	10	843,031	2,967	31,751,154	204	9
0	10	1,468,343	14	3,575,665	2,143	35,643,813	138	10
0	7	129,960	13	274,234	1,883	26,065,976	116	12
0	2	537,536	4	784,718	560	7,687,688	43	13
4,458	16	875,087	52	2,380,432	6,936	67,377,691	404	59
0	0	0	5	272,474	2,165	19,547,092	144	60
0	0	0	5	220,447	1,506	10,690,141	97	61
0	0	0	2	53,195	670	5,531,499	59	15
0	0	0	2	159,932	293	3,005,186	16	19
0	0	0	0	0	105	796,552	14	28
0	0	0	1	12,366	510	6,606,910	38	30
0	0	0	4	104,761	637	6,316,117	40	31
0	0	0	1	15,926	55	1,128,306	3	52
0	4	768,017	6	912,614	1,300	16,296,692	92	302
63,170	138	27,594,473	451	45,951,811	70,265	845,737,393	4,441	
0	0	0	10	346,180	2,270	23,384,570	170	
63,170	138	27,594,473	461	46,297,991	72,535	869,121,963	4,611	
0	4	768,017	6	912,614	1,300	16,296,692	92	
63,170	142	28,362,490	467	47,210,605	73,835	885,418,655	4,703	

第24表 令和3年度 保険者別一般被保険者保険給付

療養の給付（診療費）諸率（一般・未就学児分再掲）

No.	保険者名	受診率（100人当たり）				1件当たり日数				1件当た	
		入院	入院外	歯科	計	入院	入院外	歯科	計	入院	入院外
1	下関市	13.986	778.921	141.159	934.066	5.79	1.53	1.41	1.58	388,178	10,832
2	宇部市	12.821	809.402	183.419	1,005.641	6.84	1.60	1.36	1.63	665,241	12,046
3	山口市	26.238	897.855	164.686	1,088.779	9.37	1.61	1.27	1.75	565,373	12,705
6	防府市	14.986	843.869	141.144	1,000.000	5.38	1.56	1.30	1.58	408,589	11,791
7	下松市	15.244	833.537	130.488	979.268	7.84	1.48	1.20	1.54	424,002	12,012
8	岩国市	11.538	756.643	142.657	910.839	10.15	1.40	1.26	1.49	941,543	10,750
9	山陽小野田市	17.157	826.471	179.412	1,023.039	6.46	1.46	1.42	1.54	428,634	9,169
10	光市	16.667	763.043	116.667	896.377	13.09	1.44	1.36	1.64	990,183	10,300
12	柳井市	9.483	809.483	137.931	956.897	9.45	1.49	1.46	1.57	973,925	13,741
13	美祢市	6.977	641.860	174.419	823.256	20.33	1.38	1.41	1.55	1,487,103	8,446
59	周南市	11.386	847.277	196.782	1,055.446	12.00	1.53	1.21	1.58	456,723	11,009
60	萩市	16.667	816.667	103.472	936.806	4.33	1.53	1.40	1.57	251,068	10,504
61	長門市	14.433	790.722	136.082	941.237	3.36	1.43	1.39	1.45	191,806	9,048
15	周防大島町	5.085	645.763	103.390	754.237	7.67	1.28	1.41	1.34	289,600	11,734
19	和木町	25.000	906.250	193.750	1,125.000	3.75	1.19	1.13	1.23	455,058	7,351
28	上関町	-	392.857	57.143	450.000	-	1.29	1.00	1.25	-	11,716
30	田布施町	13.158	713.158	86.842	813.158	9.60	1.48	1.09	1.57	746,520	11,537
31	平生町	22.500	780.000	157.500	960.000	4.67	1.38	1.41	1.47	101,473	11,605
52	阿武町	166.667	1,100.000	33.333	1,300.000	5.00	1.18	1.00	1.67	198,628	9,288
302	医師国保	19.565	725.000	169.565	914.130	7.17	1.55	1.17	1.60	444,233	10,419
	市計	15.222	812.542	154.695	982.459	7.94	1.53	1.33	1.59	550,322	11,323
	町計	15.294	704.118	115.882	835.294	5.88	1.34	1.29	1.42	320,309	11,057
	市町計	15.224	808.545	153.264	977.033	7.87	1.52	1.32	1.59	541,803	11,315
	組合計	19.565	725.000	169.565	914.130	7.17	1.55	1.17	1.60	444,233	10,419
	総計	15.309	806.910	153.583	975.803	7.85	1.52	1.32	1.59	539,364	11,299

(診療費) 諸率 (未就学児分再掲) (その1)

(3~2ベース)

り費用額		1日当たり費用額				1人当たり費用額				被保険者1人当たり		No.
歯科	計	入院	入院外	歯科	計	入院	入院外	歯科	計	療養諸費用額	医療給付費	
12,496	16,734	67,093	7,076	8,882	10,619	54,291	84,373	17,640	156,303	188,439	154,397	1
8,892	19,798	97,258	7,514	6,526	12,175	85,287	97,499	16,309	199,095	227,476	194,229	2
10,398	25,674	60,332	7,881	8,197	14,696	148,340	114,072	17,124	279,536	321,477	278,024	3
9,965	17,480	75,920	7,570	7,647	11,070	61,233	99,499	14,065	174,797	214,776	181,850	6
9,059	18,032	54,082	8,129	7,543	11,710	64,635	100,124	11,821	176,579	208,895	172,290	7
10,057	22,433	92,749	7,682	7,991	15,073	108,640	81,342	14,348	204,329	235,088	201,611	8
9,299	16,227	66,381	6,279	6,570	10,563	73,540	75,781	16,684	166,005	190,135	155,643	9
11,050	28,617	75,662	7,173	8,123	17,421	165,030	78,594	12,891	256,515	292,773	258,289	10
9,747	22,681	103,011	9,197	6,664	14,460	92,355	111,231	13,443	217,030	278,472	224,707	12
11,011	21,520	73,136	6,102	7,791	13,877	103,751	54,211	19,206	177,168	201,835	178,783	13
10,210	15,669	38,060	7,184	8,455	9,886	52,003	93,279	20,091	165,373	202,585	166,776	59
10,730	14,809	57,939	6,863	7,650	9,455	41,845	85,785	11,103	138,732	167,730	135,744	60
7,243	11,590	57,134	6,338	5,225	7,986	27,683	71,545	9,857	109,085	135,206	110,208	61
10,986	13,505	37,774	9,161	7,792	10,066	14,725	75,774	11,358	101,858	116,210	93,754	15
8,783	17,547	121,349	6,197	7,779	14,227	113,764	66,623	17,018	197,404	222,948	187,824	19
7,321	11,158	-	9,076	7,321	8,898	-	46,027	4,184	50,211	71,121	56,897	28
7,330	22,981	77,763	7,797	6,719	14,641	98,226	82,279	6,366	186,871	217,759	173,866	30
8,203	13,153	21,744	8,382	5,807	8,971	22,832	90,521	12,920	126,273	194,322	157,903	31
11,710	33,624	39,726	7,859	11,710	20,174	331,047	102,163	3,903	437,113	468,870	376,102	52
9,974	19,621	61,986	6,714	8,549	12,260	86,915	75,536	16,913	179,364	210,453	177,138	302
10,353	19,521	69,277	7,416	7,812	12,242	83,769	92,007	16,015	191,791	225,929	190,439	
8,992	16,433	54,432	8,256	6,947	11,603	48,988	77,853	10,420	137,261	169,844	137,556	
10,315	19,424	68,866	7,440	7,789	12,224	82,487	91,485	15,809	189,780	223,862	188,489	
9,974	19,621	61,986	6,714	8,549	12,260	86,915	75,536	16,913	179,364	210,453	177,138	
10,307	19,428	68,709	7,427	7,803	12,225	82,573	91,173	15,830	189,576	223,599	188,267	

第24表 令和3年度 保険者別一般被保険者保険給付

療養の給付（診療費）諸率（一般・未就学児分再掲）（対前年度比（％））

No.	保険者名	受診率（100人当たり）				1件当たり日数				1件当た	
		入院	入院外	歯科	計	入院	入院外	歯科	計	入院	入院外
1	下関市	96.22	108.04	114.51	108.77	102.84	100.00	95.92	99.37	115.75	118.56
2	宇部市	105.03	108.55	104.56	107.75	104.75	101.91	90.67	100.62	101.84	106.42
3	山口市	127.25	113.95	108.83	113.43	117.27	97.58	95.49	100.57	78.91	117.98
6	防府市	118.69	106.66	104.08	106.45	92.76	100.00	108.33	101.28	83.15	110.09
7	下松市	169.59	124.47	113.30	123.36	142.55	100.00	88.24	102.67	144.60	146.02
8	岩国市	80.90	114.93	110.15	113.55	122.58	100.00	98.44	99.33	151.92	108.78
9	山陽小野田市	151.67	107.69	118.36	109.97	110.62	100.69	100.71	102.67	160.07	115.26
10	光市	76.35	121.61	130.45	121.34	53.32	103.60	97.84	79.23	125.26	105.67
12	柳井市	44.15	104.67	93.10	101.48	93.56	89.76	82.95	84.41	137.98	119.79
13	美祢市	47.84	97.50	128.80	101.85	526.68	97.18	94.63	105.44	645.98	100.05
59	周南市	79.70	115.73	115.68	115.16	114.39	104.08	96.03	100.64	96.03	112.19
60	萩市	182.23	120.99	87.02	116.66	68.40	108.51	106.06	107.53	41.28	117.15
61	長門市	131.10	116.63	110.69	115.93	74.67	98.62	106.92	98.64	82.77	102.25
15	周防大島町	20.34	129.58	88.62	117.85	45.65	92.75	107.63	68.02	17.44	119.86
19	和木町	-	110.52	107.64	112.50	-	79.33	72.44	81.46	-	104.74
28	上関町	-	134.15	80.00	123.53	-	117.27	66.67	105.93	-	168.04
30	田布施町	552.62	92.73	98.58	94.61	480.00	100.68	89.34	108.28	510.55	139.93
31	平生町	104.06	100.56	135.52	105.09	95.70	89.61	102.92	92.45	32.52	122.26
52	阿武町	-	161.76	166.67	185.71	-	91.47	100.00	129.46	-	120.80
302	医師国保	207.87	119.66	103.69	117.37	78.53	94.51	98.32	97.56	76.18	103.10
	市計	103.97	111.66	110.11	111.28	99.62	100.66	96.38	98.76	102.81	114.09
	町計	110.24	110.04	106.64	109.56	48.16	92.41	95.56	87.12	27.90	125.86
	市町計	104.17	111.58	109.96	111.20	97.04	100.00	95.65	98.76	97.52	114.41
	組合計	207.87	119.66	103.69	117.37	78.53	94.51	98.32	97.56	76.18	103.10
	総計	105.39	111.66	109.86	111.27	96.67	100.00	96.35	98.76	97.03	114.21

(診療費) 諸率 (未就学児分再掲) (その2・前年度対比)

(3~2ベース)

り費用額		1日当たり費用額				1人当たり費用額				被保険者1人当たり		No.
歯科	計	入院	入院外	歯科	計	入院	入院外	歯科	計	療養諸費用額	医療給付費	
101.84	110.77	112.69	118.25	106.26	111.60	111.37	128.10	116.63	120.47	116.45	116.17	1
85.71	101.33	97.29	104.20	94.57	101.08	106.96	115.52	89.61	109.19	104.11	104.59	2
99.26	99.19	67.30	121.06	103.75	98.72	100.40	134.44	108.02	112.52	113.57	113.95	3
103.14	102.70	89.61	110.16	95.22	101.75	98.69	117.42	107.35	109.33	115.29	117.23	6
84.83	152.70	101.44	145.89	95.78	149.19	245.22	181.75	96.11	188.36	175.42	175.43	7
94.10	107.56	123.85	108.72	95.60	108.52	122.91	125.02	103.66	122.14	119.60	117.91	8
93.81	141.92	144.77	114.66	93.19	138.44	242.77	124.13	111.03	156.07	142.37	143.60	9
117.17	87.29	234.95	102.01	120.04	110.09	95.63	128.51	152.83	105.92	105.02	109.18	10
85.22	83.13	147.45	132.79	102.26	98.79	60.91	125.39	79.34	84.36	89.01	80.41	12
100.62	167.31	122.54	102.47	106.25	159.05	309.04	97.54	129.60	170.40	104.41	108.64	13
103.87	91.75	83.96	107.63	108.80	91.04	76.53	129.84	120.15	105.66	100.91	98.18	59
105.98	92.78	60.34	108.22	99.57	86.22	75.23	141.75	92.23	108.23	111.66	110.78	60
111.79	100.68	110.95	103.99	104.71	101.98	108.51	119.25	123.75	116.70	116.30	115.36	61
87.74	18.06	38.21	128.94	81.79	26.50	3.55	155.31	77.75	21.28	23.37	20.34	15
75.77	223.79	-	132.08	104.40	273.33	-	115.76	81.57	251.74	211.50	222.72	19
66.60	143.79	-	142.88	99.90	134.90	-	225.43	53.29	177.62	172.79	172.79	28
98.60	268.97	106.36	139.36	109.91	248.28	2,821.78	129.76	97.21	254.46	208.55	208.15	30
110.27	80.24	33.97	135.70	107.10	87.28	33.84	122.94	149.45	84.33	105.77	104.35	31
81.21	426.65	-	132.28	81.21	329.10	-	195.40	135.33	792.33	686.97	688.81	52
103.15	115.83	97.00	109.26	105.60	118.73	158.36	123.37	106.97	135.96	139.34	146.86	302
97.62	104.13	103.13	113.74	101.60	104.91	106.89	127.39	107.49	115.89	113.48	112.98	
88.56	55.31	57.87	135.99	92.44	63.62	30.75	138.49	94.44	60.59	67.51	61.40	
97.38	101.81	100.51	114.34	101.37	102.97	101.59	127.65	107.08	113.22	111.41	110.55	
103.15	115.83	97.00	109.26	105.60	118.73	158.36	123.37	106.97	135.96	139.34	146.86	
97.47	102.01	100.37	114.24	101.46	103.19	102.26	127.53	107.09	113.50	111.75	110.97	

第25表 令和3年度 保険者別退職被保険者等

保険給付状況（療養の給付等内訳）

No.	保険者名	退職被保険者分					
		療養の給付等（診療費）					
		入院			入院外		
		件数	日数	費用額	件数	日数	費用額
1	下関市	0	0	0	0	0	0
2	宇部市	0	0	0	0	0	0
3	山口市	0	0	0	0	0	0
6	防府市	0	0	△ 700	0	0	0
7	下松市	0	0	0	0	0	0
8	岩国市	0	0	0	0	0	△ 2,500
9	山陽小野田市	0	0	0	0	0	0
10	光市	0	0	0	0	0	0
12	柳井市	0	0	0	0	0	△ 12,000
13	美祢市	0	0	0	0	0	0
59	周南市	0	0	0	0	0	0
60	萩市	3	92	1,145,990	0	0	0
61	長門市	0	0	0	0	0	0
15	周防大島町	0	0	0	0	0	0
19	和木町	0	0	0	0	0	0
28	上関町	0	0	0	0	0	0
30	田布施町	0	0	0	0	0	0
31	平生町	0	0	0	0	0	△ 20
52	阿武町	0	0	0	0	0	0
	市計	3	92	1,145,290	0	0	△ 14,500
	町計	0	0	0	0	0	△ 20
	市町計	3	92	1,145,290	0	0	△ 14,520

保険給付状況（全体）（その1）

(事業年報F表)

退職被保険者分						No.
療養の給付等（診療費）						
歯科			小計			
件数	日数	費用額	件数	日数	費用額	
0	0	0	0	0	0	1
0	0	0	0	0	0	2
0	0	0	0	0	0	3
0	0	0	0	0	△ 700	6
0	0	0	0	0	0	7
0	0	0	0	0	△ 2,500	8
0	0	0	0	0	0	9
0	0	0	0	0	0	10
0	0	0	0	0	△ 12,000	12
0	0	0	0	0	0	13
0	0	0	0	0	0	59
0	0	0	3	92	1,145,990	60
0	0	0	0	0	0	61
0	0	0	0	0	0	15
0	0	0	0	0	0	19
0	0	0	0	0	0	28
0	0	0	0	0	0	30
0	0	0	0	0	△ 20	31
0	0	0	0	0	0	52
0	0	0	3	92	1,130,790	
0	0	0	0	0	△ 20	
0	0	0	3	92	1,130,770	

第25表 令和3年度 保険者別退職被保険者等

保険給付状況（療養の給付等内訳）

No.	保険者名	退職被保険者分					
		療養の給付等					
		調 剤			食 事 療 養		
		件 数	枚 数	費 用 額	件 数	回 数	費 用 額
1	下 関 市	0	0	0	0	0	0
2	宇 部 市	0	0	0	0	0	0
3	山 口 市	0	0	0	0	0	0
6	防 府 市	0	0	0	0	0	0
7	下 松 市	0	0	0	0	0	0
8	岩 国 市	0	0	0	0	0	0
9	山陽小野田市	0	0	0	0	0	0
10	光 市	0	0	0	0	0	0
12	柳 井 市	0	0	0	0	0	0
13	美 祢 市	0	0	0	0	0	0
59	周 南 市	0	0	0	0	0	0
60	萩 市	0	0	0	3	276	181,240
61	長 門 市	0	0	0	0	0	0
15	周防大島町	0	0	0	0	0	0
19	和 木 町	0	0	0	0	0	0
28	上 関 町	0	0	0	0	0	0
30	田 布 施 町	0	0	0	0	0	0
31	平 生 町	0	0	0	0	0	0
52	阿 武 町	0	0	0	0	0	0
	市 計	0	0	0	3	276	181,240
	町 計	0	0	0	0	0	0
	市 町 計	0	0	0	3	276	181,240

保険給付状況（全体）（その2）

(事業年報F表)

退職被保険者分						No.
療養の給付等						
訪問看護			合 計			
件数	日数	費用額	件数	日数	費用額	
0	0	0	0	0	0	1
0	0	0	0	0	0	2
0	0	0	0	0	0	3
0	0	0	0	0	△ 700	6
0	0	0	0	0	0	7
0	0	0	0	0	△ 2,500	8
0	0	0	0	0	0	9
0	0	0	0	0	0	10
0	0	0	0	0	△ 12,000	12
0	0	0	0	0	0	13
0	0	0	0	0	0	59
0	0	0	3	92	1,327,230	60
0	0	0	0	0	0	61
0	0	0	0	0	0	15
0	0	0	0	0	0	19
0	0	0	0	0	0	28
0	0	0	0	0	0	30
0	0	0	0	0	△ 20	31
0	0	0	0	0	0	52
0	0	0	3	92	1,312,030	
0	0	0	0	0	△ 20	
0	0	0	3	92	1,312,010	

第25表 令和3年度 保険者別退職被保険者等

保険給付状況（療養の給付等内訳）

No.	保険者名	退職被扶養者分					
		療養の給付等（診療費）					
		入院			入院外		
		件数	日数	費用額	件数	日数	費用額
1	下関市	0	0	0	0	0	0
2	宇部市	0	0	0	0	0	0
3	山口市	0	0	0	0	0	0
6	防府市	0	0	0	0	0	0
7	下松市	0	0	0	0	0	0
8	岩国市	0	0	0	0	0	0
9	山陽小野田市	0	0	△ 700	0	0	0
10	光市	0	0	0	0	0	0
12	柳井市	0	0	0	0	0	0
13	美祢市	0	0	0	0	0	0
59	周南市	0	0	0	0	0	0
60	萩市	0	0	0	0	0	0
61	長門市	0	0	0	0	0	0
15	周防大島町	0	0	0	0	0	0
19	和木町	0	0	0	0	0	0
28	上関町	0	0	0	0	0	0
30	田布施町	0	0	0	0	0	0
31	平生町	0	0	0	0	0	0
52	阿武町	0	0	0	0	0	0
	市計	0	0	△ 700	0	0	0
	町計	0	0	0	0	0	0
	市町計	0	0	△ 700	0	0	0

保険給付状況（全体）（その3）

（事業年報F表）

退 職 被 扶 養 者 分						No.
療 養 の 給 付 等 （ 診 療 費 ）						
歯 科			小 計			
件 数	日 数	費 用 額	件 数	日 数	費 用 額	
△ 1	△ 1	△ 9,160	△ 1	△ 1	△ 9,160	1
△ 1	△ 1	△ 8,960	△ 1	△ 1	△ 8,960	2
0	0	0	0	0	0	3
0	0	0	0	0	0	6
0	0	0	0	0	0	7
0	0	0	0	0	0	8
0	0	0	0	0	△ 700	9
0	0	0	0	0	0	10
0	0	0	0	0	0	12
0	0	0	0	0	0	13
0	0	0	0	0	0	59
0	0	0	0	0	0	60
0	0	0	0	0	0	61
0	0	0	0	0	0	15
0	0	0	0	0	0	19
0	0	0	0	0	0	28
0	0	0	0	0	0	30
0	0	0	0	0	0	31
0	0	0	0	0	0	52
△ 2	△ 2	△ 18,120	△ 2	△ 2	△ 18,820	
0	0	0	0	0	0	
△ 2	△ 2	△ 18,120	△ 2	△ 2	△ 18,820	

第25表 令和3年度 保険者別退職被保険者等

保険給付状況（療養の給付等内訳）

No.	保険者名	退職被扶養者分					
		療養の給付等					
		調剤			食事療養		
		件数	枚数	費用額	件数	回数	費用額
1	下関市	0	0	0	0	0	0
2	宇部市	0	0	0	0	0	0
3	山口市	0	0	0	0	0	0
6	防府市	0	0	0	0	0	0
7	下松市	0	0	0	0	0	0
8	岩国市	0	0	0	0	0	0
9	山陽小野田市	0	0	0	0	0	0
10	光市	0	0	0	0	0	0
12	柳井市	0	0	0	0	0	0
13	美祢市	0	0	0	0	0	0
59	周南市	0	0	0	0	0	0
60	萩市	0	0	0	0	0	0
61	長門市	0	0	0	0	0	0
15	周防大島町	0	0	0	0	0	0
19	和木町	0	0	0	0	0	0
28	上関町	0	0	0	0	0	0
30	田布施町	0	0	0	0	0	0
31	平生町	0	0	0	0	0	0
52	阿武町	0	0	0	0	0	0
	市計	0	0	0	0	0	0
	町計	0	0	0	0	0	0
	市町計	0	0	0	0	0	0

保険給付状況（全体）（その4）

（事業年報F表）

退 職 被 扶 養 者 分						No.
療 養 の 給 付 等						
訪 問 看 護			合 計			
件 数	日 数	費 用 額	件 数	日 数	費 用 額	
0	0	0	△ 1	△ 1	△ 9,160	1
0	0	0	△ 1	△ 1	△ 8,960	2
0	0	0	0	0	0	3
0	0	0	0	0	0	6
0	0	0	0	0	0	7
0	0	0	0	0	0	8
0	0	0	0	0	△ 700	9
0	0	0	0	0	0	10
0	0	0	0	0	0	12
0	0	0	0	0	0	13
0	0	0	0	0	0	59
0	0	0	0	0	0	60
0	0	0	0	0	0	61
0	0	0	0	0	0	15
0	0	0	0	0	0	19
0	0	0	0	0	0	28
0	0	0	0	0	0	30
0	0	0	0	0	0	31
0	0	0	0	0	0	52
0	0	0	△ 2	△ 2	△ 18,820	
0	0	0	0	0	0	
0	0	0	△ 2	△ 2	△ 18,820	

第25表 令和3年度 保険者別退職被保険者等

保険給付状況（療養の給付等内訳）

No.	保険者名	退職被保険者分＋被扶養者分					
		療養の給付等（診療費）					
		入院			入院外		
		件数	日数	費用額	件数	日数	費用額
1	下関市	0	0	0	0	0	0
2	宇部市	0	0	0	0	0	0
3	山口市	0	0	0	0	0	0
6	防府市	0	0	△ 700	0	0	0
7	下松市	0	0	0	0	0	0
8	岩国市	0	0	0	0	0	△ 2,500
9	山陽小野田市	0	0	△ 700	0	0	0
10	光市	0	0	0	0	0	0
12	柳井市	0	0	0	0	0	△ 12,000
13	美祢市	0	0	0	0	0	0
59	周南市	0	0	0	0	0	0
60	萩市	3	92	1,145,990	0	0	0
61	長門市	0	0	0	0	0	0
15	周防大島町	0	0	0	0	0	0
19	和木町	0	0	0	0	0	0
28	上関町	0	0	0	0	0	0
30	田布施町	0	0	0	0	0	0
31	平生町	0	0	0	0	0	△ 20
52	阿武町	0	0	0	0	0	0
	市計	3	92	1,144,590	0	0	△ 14,500
	町計	0	0	0	0	0	△ 20
	市町計	3	92	1,144,590	0	0	△ 14,520

保険給付状況（全体）（その5）

(事業年報F表)

退職被保険者分 + 被扶養者分							No.
療養の給付等（診療費）							
歯科			小計				
件数	日数	費用額	件数	日数	費用額		
△ 1	△ 1	△ 9,160	△ 1	△ 1	△ 9,160	1	
△ 1	△ 1	△ 8,960	△ 1	△ 1	△ 8,960	2	
0	0	0	0	0	0	3	
0	0	0	0	0	△ 700	6	
0	0	0	0	0	0	7	
0	0	0	0	0	△ 2,500	8	
0	0	0	0	0	△ 700	9	
0	0	0	0	0	0	10	
0	0	0	0	0	△ 12,000	12	
0	0	0	0	0	0	13	
0	0	0	0	0	0	59	
0	0	0	3	92	1,145,990	60	
0	0	0	0	0	0	61	
0	0	0	0	0	0	15	
0	0	0	0	0	0	19	
0	0	0	0	0	0	28	
0	0	0	0	0	0	30	
0	0	0	0	0	△ 20	31	
0	0	0	0	0	0	52	
△ 2	△ 2	△ 18,120	1	90	1,111,970		
0	0	0	0	0	△ 20		
△ 2	△ 2	△ 18,120	1	90	1,111,950		

第25表 令和3年度 保険者別退職被保険者等

保険給付状況（療養の給付等内訳）

No.	保険者名	退職被保険者分＋被扶養者分					
		療養の給付等					
		調 剤			食 事 療 養		
		件数	回数	費用額	件数	回数	費用額
1	下 関 市	0	0	0	0	0	0
2	宇 部 市	0	0	0	0	0	0
3	山 口 市	0	0	0	0	0	0
6	防 府 市	0	0	0	0	0	0
7	下 松 市	0	0	0	0	0	0
8	岩 国 市	0	0	0	0	0	0
9	山陽小野田市	0	0	0	0	0	0
10	光 市	0	0	0	0	0	0
12	柳 井 市	0	0	0	0	0	0
13	美 祢 市	0	0	0	0	0	0
59	周 南 市	0	0	0	0	0	0
60	萩 市	0	0	0	3	276	181,240
61	長 門 市	0	0	0	0	0	0
15	周防大島町	0	0	0	0	0	0
19	和 木 町	0	0	0	0	0	0
28	上 関 町	0	0	0	0	0	0
30	田 布 施 町	0	0	0	0	0	0
31	平 生 町	0	0	0	0	0	0
52	阿 武 町	0	0	0	0	0	0
	市 計	0	0	0	3	276	181,240
	町 計	0	0	0	0	0	0
	市 町 計	0	0	0	3	276	181,240

保険給付状況（全体）（その6）

(事業年報F表)

退職被保険者分＋被扶養者分						No.
療養の給付等						
訪問看護			合 計			
件数	日数	費用額	件数	日数	費用額	
0	0	0	△ 1	△ 1	△ 9,160	1
0	0	0	△ 1	△ 1	△ 8,960	2
0	0	0	0	0	0	3
0	0	0	0	0	△ 700	6
0	0	0	0	0	0	7
0	0	0	0	0	△ 2,500	8
0	0	0	0	0	△ 700	9
0	0	0	0	0	0	10
0	0	0	0	0	△ 12,000	12
0	0	0	0	0	0	13
0	0	0	0	0	0	59
0	0	0	3	92	1,327,230	60
0	0	0	0	0	0	61
0	0	0	0	0	0	15
0	0	0	0	0	0	19
0	0	0	0	0	0	28
0	0	0	0	0	0	30
0	0	0	0	0	△ 20	31
0	0	0	0	0	0	52
0	0	0	1	90	1,293,210	
0	0	0	0	0	△ 20	
0	0	0	1	90	1,293,190	

第25表 令和3年度 保険者別退職被保険者等

保険給付状況（食事療養の状況）

No.	保 険 者 名	退 職 被 保 険 者 分 + 被 扶 養 者 分					
		療 養 の 給 付 等					
		食 事 療 養 (再 掲)					
		件 数	回 数	費 用 額	保 険 者 負 担 分	一 部 負 担 金	他 法 負 担 分
1	下 関 市	0	0	0	0	0	0
2	宇 部 市	0	0	0	0	0	0
3	山 口 市	0	0	0	0	0	0
6	防 府 市	0	0	0	0	0	0
7	下 松 市	0	0	0	0	0	0
8	岩 国 市	0	0	0	0	0	0
9	山陽小野田市	0	0	0	0	0	0
10	光 市	0	0	0	0	0	0
12	柳 井 市	0	0	0	0	0	0
13	美 祢 市	0	0	0	0	0	0
59	周 南 市	0	0	0	0	0	0
60	萩 市	3	276	181,240	137,080	44,160	0
61	長 門 市	0	0	0	0	0	0
15	周防大島町	0	0	0	0	0	0
19	和 木 町	0	0	0	0	0	0
28	上 関 町	0	0	0	0	0	0
30	田 布 施 町	0	0	0	0	0	0
31	平 生 町	0	0	0	0	0	0
52	阿 武 町	0	0	0	0	0	0
	市 計	3	276	181,240	137,080	44,160	0
	町 計	0	0	0	0	0	0
	市 町 計	3	276	181,240	137,080	44,160	0

保険給付状況（全体）（その7）

（事業年報F表）

退職被保険者分 + 被扶養者分								No.
療養の給付等		療養費等						
件数	費用額	食事療養			療養費			
		件数	保険者負担分	一部負担金	他法負担分	診療費・件数	診療費・費用額	
△ 1	△ 9,160	0	0	0	0	0	0	1
△ 1	△ 8,960	0	0	0	0	0	0	2
0	0	0	0	0	0	0	0	3
0	△ 700	0	0	0	0	0	0	6
0	0	0	0	0	0	0	0	7
0	△ 2,500	0	0	0	0	0	0	8
0	△ 700	0	0	0	0	0	0	9
0	0	0	0	0	0	0	0	10
0	△ 12,000	0	0	0	0	0	0	12
0	0	0	0	0	0	0	0	13
0	0	0	0	0	0	0	0	59
3	1,327,230	0	0	0	0	0	0	60
0	0	0	0	0	0	0	0	61
0	0	0	0	0	0	0	0	15
0	0	0	0	0	0	0	0	19
0	0	0	0	0	0	0	0	28
0	0	0	0	0	0	0	0	30
0	△ 20	0	0	0	0	0	0	31
0	0	0	0	0	0	0	0	52
1	1,293,210	0	0	0	0	0	0	0
0	△ 20	0	0	0	0	0	0	0
1	1,293,190	0	0	0	0	0	0	0

保険給付状況（全体）（その8）

（事業年報F表）

退職被保険者分 + 被扶養者分								No.
療養費等				療養諸費				
療養費				移送費		計		
その他・件数	その他・費用額	小計・件数	小計・費用額	件数	費用額	件数	費用額	
0	0	0	0	0	0	△ 1	△ 9,160	1
0	0	0	0	0	0	△ 1	△ 8,960	2
0	0	0	0	0	0	0	0	3
0	0	0	0	0	0	0	△ 700	6
0	0	0	0	0	0	0	0	7
0	0	0	0	0	0	0	△ 2,500	8
0	0	0	0	0	0	0	△ 700	9
0	0	0	0	0	0	0	0	10
0	0	0	0	0	0	0	△ 12,000	12
0	0	0	0	0	0	0	0	13
0	0	0	0	0	0	0	0	59
0	0	0	0	0	0	3	1,327,230	60
0	0	0	0	0	0	0	0	61
0	0	0	0	0	0	0	0	15
0	0	0	0	0	0	0	0	19
0	0	0	0	0	0	0	0	28
0	0	0	0	0	0	0	0	30
0	0	0	0	0	0	0	△ 20	31
0	0	0	0	0	0	0	0	52
0	0	0	0	0	0	1	1,293,210	
0	0	0	0	0	0	0	△ 20	
0	0	0	0	0	0	1	1,293,190	

第25表 令和3年度 保険者別退職被保険者等

保険給付状況（医療給付の状況・高額療養費の状況）

No.	保険者名	退職被保険者分 + 被扶養者分					
		療養諸費			高額療養費		
		計			合 算 分		
		保険者負担分	一部負担金	他法負担分	多数該当・件数	多数該当・高額療養費	その他・件数
1	下 関 市	△ 6,412	△ 2,748	0	0	0	0
2	宇 部 市	△ 6,272	△ 2,688	0	0	0	0
3	山 口 市	0	0	0	0	0	0
6	防 府 市	△ 490	△ 210	0	0	0	0
7	下 松 市	0	0	0	0	0	0
8	岩 国 市	△ 1,750	△ 750	0	0	0	0
9	山陽小野田市	△ 490	△ 210	0	0	0	0
10	光 市	0	0	0	0	0	0
12	柳 井 市	△ 8,400	△ 3,600	0	0	0	0
13	美 祢 市	0	0	0	0	0	0
59	周 南 市	0	0	0	3	13,068	0
60	萩 市	939,273	387,957	0	0	0	0
61	長 門 市	0	0	0	0	0	0
15	周防大島町	0	0	0	0	0	0
19	和 木 町	0	0	0	0	0	0
28	上 関 町	0	0	0	0	0	0
30	田 布 施 町	0	0	0	0	0	0
31	平 生 町	△ 14	△ 6	0	0	0	0
52	阿 武 町	0	0	0	0	0	0
	市 計	915,459	377,751	0	3	13,068	0
	町 計	△ 14	△ 6	0	0	0	0
	市 町 計	915,445	377,745	0	3	13,068	0

保険給付状況（全体）（その9）

（事業年報F表）

退職被保険者分 + 被扶養者分							No.
高額療養費							
単 独 分							
その他・高額療養費	多数該当分・件数	多数該当分・高額療養費	長期疾病分・件数	長期疾病分・高額療養費	入院分・件数	入院分・高額療養費	
0	0	0	0	0	0	0	1
0	0	0	0	0	0	0	2
0	0	0	0	0	0	0	3
0	0	0	0	0	0	0	6
0	0	0	0	0	0	0	7
0	0	0	0	0	0	0	8
0	0	0	0	0	0	0	9
0	0	0	0	0	0	0	10
0	0	0	0	0	0	0	12
0	0	0	0	0	0	0	13
0	0	0	0	0	0	0	59
0	4	351,831	0	0	0	0	60
0	0	0	0	0	0	0	61
0	0	0	0	0	0	0	15
0	0	0	0	0	0	0	19
0	0	0	0	0	0	0	28
0	0	0	0	0	0	0	30
0	0	0	0	0	0	0	31
0	0	0	0	0	0	0	52
0	4	351,831	0	0	0	0	
0	0	0	0	0	0	0	
0	4	351,831	0	0	0	0	

第25表 令和3年度 保険者別退職被保険者等

保険給付状況（医療給付の状況・高額療養費の状況・高額介護合算療養費の状況）

No.	保 険 者 名	退 職 被 保 険 者 分 + 被 扶 養 者 分						
		高 額 療 養 費						
		単 独 分		他 法 併 用 分		合 計		
		その他・件数	その他・高額療養費	件 数	高額療養費	件 数	高額療養費	現物給付分（再掲） 件 数
1	下 関 市	0	0	0	0	0	0	0
2	宇 部 市	0	0	0	0	0	0	0
3	山 口 市	0	0	0	0	0	0	0
6	防 府 市	0	0	0	0	0	0	0
7	下 松 市	0	0	0	0	0	0	0
8	岩 国 市	0	0	0	0	0	0	0
9	山陽小野田市	0	0	0	0	0	0	0
10	光 市	0	0	0	0	0	0	0
12	柳 井 市	0	0	0	0	0	0	0
13	美 祢 市	0	0	0	0	0	0	0
59	周 南 市	0	0	0	0	3	13,068	0
60	萩 市	0	0	0	0	4	351,831	4
61	長 門 市	0	0	0	0	0	0	0
15	周防大島町	0	0	0	0	0	0	0
19	和 木 町	0	0	0	0	0	0	0
28	上 関 町	0	0	0	0	0	0	0
30	田 布 施 町	0	0	0	0	0	0	0
31	平 生 町	0	0	0	0	0	0	0
52	阿 武 町	0	0	0	0	0	0	0
	市 計	0	0	0	0	7	364,899	4
	町 計	0	0	0	0	0	0	0
	市 町 計	0	0	0	0	7	364,899	4

保険給付状況（全体）（その10）

（事業年報F表）

退職被保険者分 + 被扶養者分							
現物給付分（再掲） 高額療養費	高額介護合算療養費		医療給付費計		年度平均 長期高額特有 疾病該当者数	年度平均 退職被保険者 等被保険者数	No.
	件数	給付額	件数	給付額			
0	0	0	△ 1	△ 6,412	0	0	1
0	0	0	△ 1	△ 6,272	0	0	2
0	0	0	0	0	0	0	3
0	0	0	0	△ 490	0	0	6
0	0	0	0	0	0	0	7
0	0	0	0	△ 1,750	0	0	8
0	0	0	0	△ 490	0	0	9
0	0	0	0	0	0	0	10
0	0	0	0	△ 8,400	0	0	12
0	0	0	0	0	0	0	13
0	0	0	3	13,068	0	0	59
351,831	0	0	7	1,291,104	0	0	60
0	0	0	0	0	0	0	61
0	0	0	0	0	0	0	15
0	0	0	0	0	0	0	19
0	0	0	0	0	0	0	28
0	0	0	0	0	0	0	30
0	0	0	0	△ 14	0	0	31
0	0	0	0	0	0	0	52
351,831	0	0	8	1,280,358	0	0	
0	0	0	0	△ 14	0	0	
351,831	0	0	8	1,280,344	0	0	

第26表 令和3年度 保険者別退職被保険者等

療養の給付（診療費）諸率

No.	保険者名	退職被保険者分＋被扶養者分									
		受診率（100人当たり）				1件当たり日数				1件当た	
		入院	入院外	歯科	計	入院	入院外	歯科	計	入院	入院外
1	下関市	-	-	-	-	-	-	1.00	1.00	-	-
2	宇部市	-	-	-	-	-	-	1.00	1.00	-	-
3	山口市	-	-	-	-	-	-	-	-	-	-
6	防府市	-	-	-	-	-	-	-	-	-	-
7	下松市	-	-	-	-	-	-	-	-	-	-
8	岩国市	-	-	-	-	-	-	-	-	-	-
9	山陽小野田市	-	-	-	-	-	-	-	-	-	-
10	光市	-	-	-	-	-	-	-	-	-	-
12	柳井市	-	-	-	-	-	-	-	-	-	-
13	美祢市	-	-	-	-	-	-	-	-	-	-
59	周南市	-	-	-	-	-	-	-	-	-	-
60	萩市	-	-	-	-	30.67	-	-	30.67	381,997	-
61	長門市	-	-	-	-	-	-	-	-	-	-
15	周防大島町	-	-	-	-	-	-	-	-	-	-
19	和木町	-	-	-	-	-	-	-	-	-	-
28	上関町	-	-	-	-	-	-	-	-	-	-
30	田布施町	-	-	-	-	-	-	-	-	-	-
31	平生町	-	-	-	-	-	-	-	-	-	-
52	阿武町	-	-	-	-	-	-	-	-	-	-
	市計	-	-	-	-	30.67	-	1.00	90.00	381,530	-
	町計	-	-	-	-	-	-	-	-	-	-
	市町計	-	-	-	-	30.67	-	1.00	90.00	381,530	-

(注) 受診率（100人当たり）については、I事業概要の表10の値とは異なる（被保険者数が0の保険者に係る再請求分等は含めていないため）。

保険給付（診療費）諸率（全体）（その1）

(3～2ベース)

退職被保険者分＋被扶養者分												
り費用額		1日当たり費用額				1人当たり費用額				被保険者1人当たり		No.
歯科	計	入院	入院外	歯科	計	入院	入院外	歯科	計	療養諸費用額	医療給付費	
9,160	9,160	-	-	9,160	9,160	-	-	-	-	-	-	1
8,960	8,960	-	-	8,960	8,960	-	-	-	-	-	-	2
-	-	-	-	-	-	-	-	-	-	-	-	3
-	-	-	-	-	-	-	-	-	-	-	-	6
-	-	-	-	-	-	-	-	-	-	-	-	7
-	-	-	-	-	-	-	-	-	-	-	-	8
-	-	-	-	-	-	-	-	-	-	-	-	9
-	-	-	-	-	-	-	-	-	-	-	-	10
-	-	-	-	-	-	-	-	-	-	-	-	12
-	-	-	-	-	-	-	-	-	-	-	-	13
-	-	-	-	-	-	-	-	-	-	-	-	59
-	381,997	12,456	-	-	12,456	-	-	-	-	-	-	60
-	-	-	-	-	-	-	-	-	-	-	-	61
-	-	-	-	-	-	-	-	-	-	-	-	15
-	-	-	-	-	-	-	-	-	-	-	-	19
-	-	-	-	-	-	-	-	-	-	-	-	28
-	-	-	-	-	-	-	-	-	-	-	-	30
-	-	-	-	-	-	-	-	-	-	-	-	31
-	-	-	-	-	-	-	-	-	-	-	-	52
9,060	1,111,970	12,441	-	9,060	12,355	-	-	-	-	-	-	
-	-	-	-	-	-	-	-	-	-	-	-	
9,060	1,111,950	12,441	-	9,060	12,355	-	-	-	-	-	-	

第26表 令和3年度 保険者別退職被保険者等

療養の給付（診療費）諸率（対前年度比（％））

No.	保 険 者 名	退 職 被 保 険 者 分 + 被 扶 養 者 分									
		受 診 率 (100人当たり)				1 件 当 た り 日 数				1 件 当 た	
		入 院	入院外	歯 科	計	入 院	入院外	歯 科	計	入 院	入院外
1	下 関 市	-	-	-	-	-	-	37.45	53.76	-	-
2	宇 部 市	-	-	-	-	-	-	68.97	56.50	-	-
3	山 口 市	-	-	-	-	-	-	-	-	-	-
6	防 府 市	-	-	-	-	-	-	-	-	-	-
7	下 松 市	-	-	-	-	-	-	-	-	-	-
8	岩 国 市	-	-	-	-	-	-	-	-	-	-
9	山陽小野田市	-	-	-	-	-	-	-	-	-	-
10	光 市	-	-	-	-	-	-	-	-	-	-
12	柳 井 市	-	-	-	-	-	-	-	-	-	-
13	美 祢 市	-	-	-	-	-	-	-	-	-	-
59	周 南 市	-	-	-	-	-	-	-	-	-	-
60	萩 市	-	-	-	-	100.82	-	-	100.82	99.15	-
61	長 門 市	-	-	-	-	-	-	-	-	-	-
15	周防大島町	-	-	-	-	-	-	-	-	-	-
19	和 木 町	-	-	-	-	-	-	-	-	-	-
28	上 関 町	-	-	-	-	-	-	-	-	-	-
30	田 布 施 町	-	-	-	-	-	-	-	-	-	-
31	平 生 町	-	-	-	-	-	-	-	-	-	-
52	阿 武 町	-	-	-	-	-	-	-	-	-	-
	市 計	-	-	-	-	121.32	-	64.94	2,702.70	84.92	-
	町 計	-	-	-	-	-	-	-	-	-	-
	市 町 計	-	-	-	-	121.32	-	64.94	2,752.29	84.92	-

保険給付（診療費）諸率（全体）（その2・前年度対比）

(3~2ベース)

退職被保険者分 + 被扶養者分												No.
り費用額		1日当たり費用額				1人当たり費用額				被保険者1人当たり		
歯科	計	入院	入院外	歯科	計	入院	入院外	歯科	計	療養諸費用額	医療給付費	
18.67	43.13	-	-	49.77	80.09	-	-	-	-	-	-	1
68.77	30.66	-	-	99.92	54.27	-	-	-	-	-	-	2
-	-	-	-	-	-	-	-	-	-	-	-	3
-	-	-	-	-	-	-	-	-	-	-	-	6
-	-	-	-	-	-	-	-	-	-	-	-	7
-	-	-	-	-	-	-	-	-	-	-	-	8
-	-	-	-	-	-	-	-	-	-	-	-	9
-	-	-	-	-	-	-	-	-	-	-	-	10
-	-	-	-	-	-	-	-	-	-	-	-	12
-	-	-	-	-	-	-	-	-	-	-	-	13
-	-	-	-	-	-	-	-	-	-	-	-	59
-	99.15	98.33	-	-	98.33	-	-	-	-	-	-	60
-	-	-	-	-	-	-	-	-	-	-	-	61
-	-	-	-	-	-	-	-	-	-	-	-	15
-	-	-	-	-	-	-	-	-	-	-	-	19
-	-	-	-	-	-	-	-	-	-	-	-	28
-	-	-	-	-	-	-	-	-	-	-	-	30
-	-	-	-	-	-	-	-	-	-	-	-	31
-	-	-	-	-	-	-	-	-	-	-	-	52
60.61	2,345.29	70.00	-	93.49	86.78	-	-	-	-	-	-	
-	-	-	-	-	-	-	-	-	-	-	-	
60.61	2,395.77	70.00	-	93.49	87.09	-	-	-	-	-	-	

第27表 令和3年度 保険者別高額療養費負担状況

保険給付状況（高額療養費の状況(総数)）（一般+退職）

No.	保 険 者 名	総 数									
		合 算 分				単 独 分					
		多 数 該 当 分		そ の 他		多 数 該 当 分		長 期 疾 病 分		入 院 分	
		件 数	高 額 療 養 費	件 数	高 額 療 養 費	件 数	高 額 療 養 費	件 数	高 額 療 養 費	件 数	高 額 療 養 費
1	下 関 市	2,507	84,780,814	15,241	149,211,952	7,259	719,841,125	5,812	403,669,149	9,093	1,225,028,923
2	宇 部 市	2,207	65,237,914	14,041	129,373,757	4,243	445,316,549	2,976	241,576,750	5,107	667,496,805
3	山 口 市	2,262	51,039,243	9,476	102,868,019	4,970	473,282,787	2,176	196,195,995	5,915	753,351,447
6	防 府 市	1,516	41,172,434	9,504	74,397,974	2,620	246,829,163	1,680	140,333,079	2,961	391,499,937
7	下 松 市	535	11,325,158	3,208	28,260,966	1,094	111,435,849	597	40,328,747	1,383	159,608,207
8	岩 国 市	1,791	50,949,805	10,367	88,591,147	3,467	358,334,118	1,841	145,774,876	3,794	537,843,466
9	山陽小野田市	937	25,523,268	4,983	43,518,106	1,918	174,450,921	876	75,955,097	1,794	237,111,624
10	光 市	711	16,040,462	3,620	29,682,233	1,267	124,059,658	584	50,727,295	1,486	168,218,301
12	柳 井 市	409	10,401,827	1,941	19,060,774	1,160	116,004,447	617	47,150,334	1,161	136,492,892
13	美 祢 市	419	14,331,560	2,510	23,448,415	787	73,344,024	302	26,451,227	1,025	129,652,860
59	周 南 市	1,462	40,215,373	10,458	90,080,649	3,572	331,712,064	2,169	164,719,962	4,597	543,970,518
60	萩 市	546	12,988,966	4,263	37,793,817	1,999	163,711,795	682	68,287,288	2,056	255,914,786
61	長 門 市	758	19,042,789	3,796	33,435,769	1,274	106,453,113	315	38,815,770	1,581	206,801,391
15	周防大島町	228	5,611,853	1,817	17,155,879	819	79,762,864	380	37,661,325	999	112,286,110
19	和 木 町	73	668,447	291	2,439,941	251	17,978,394	53	4,331,539	129	16,569,258
28	上 関 町	11	249,331	19	355,791	259	19,899,697	32	5,330,830	225	21,883,482
30	田 布 施 町	237	8,212,028	950	7,918,638	576	53,745,262	228	15,824,140	484	58,486,133
31	平 生 町	335	7,737,239	970	7,953,422	490	39,721,070	219	19,021,757	516	57,134,224
52	阿 武 町	0	0	0	0	193	11,085,783	117	8,928,034	215	22,446,874
302	医 師 国 保	58	3,480,222	55	2,977,624	62	4,980,119	42	4,599,649	139	25,590,483
	市 計	16,060	443,049,613	93,408	849,723,578	35,630	3,444,775,613	20,627	1,639,985,569	41,953	5,412,991,157
	町 計	884	22,478,898	4,047	35,823,671	2,588	222,193,070	1,029	91,097,625	2,568	288,806,081
	市 町 計	16,944	465,528,511	97,455	885,547,249	38,218	3,666,968,683	21,656	1,731,083,194	44,521	5,701,797,238
	組 合 計	58	3,480,222	55	2,977,624	62	4,980,119	42	4,599,649	139	25,590,483
	総 計	17,002	469,008,733	97,510	888,524,873	38,280	3,671,948,802	21,698	1,735,682,843	44,660	5,727,387,721

(一般+退職・全体) (その1)

(事業年報C+F表)

総 数												No.
単 独 分		他 法 併 用 分		合 計		現 物 給 付 分 (再 掲)		諸 率				
そ の 他								1 件 当 た り	診 療 費 に 占 め る 割 合 (%)			
件 数	高 額 療 養 費	件 数	高 額 療 養 費	件 数	高 額 療 養 費	件 数	高 額 療 養 費	高 額 療 養 費	件 数	高 額 療 養 費		
6,705	198,899,181	3,261	351,123,023	49,878	3,132,554,167	28,344	2,721,221,022	62,804	4.90	12.00	1	
4,534	137,987,867	2,571	329,129,270	35,679	2,016,118,912	17,825	1,735,834,351	56,507	5.45	11.97	2	
4,480	136,740,429	2,153	208,845,126	31,432	1,922,323,046	18,323	1,702,589,567	61,158	4.71	11.25	3	
3,023	79,266,980	1,424	187,055,429	22,728	1,160,554,996	10,686	1,000,170,907	51,063	5.52	11.62	6	
1,151	40,727,234	562	68,850,344	8,530	460,536,505	4,307	406,136,294	53,990	4.46	10.87	7	
3,387	135,038,917	1,735	182,276,224	26,382	1,498,808,553	13,189	1,309,235,681	56,812	4.66	11.58	8	
1,525	52,565,089	858	78,771,154	12,891	687,895,259	6,438	593,099,897	53,362	5.18	11.15	9	
1,264	44,446,441	756	77,392,237	9,688	510,566,627	4,678	441,586,567	52,701	5.12	11.27	10	
756	23,420,957	657	58,600,195	6,701	411,131,426	3,895	358,435,229	61,354	4.76	11.63	12	
868	30,785,266	196	17,170,626	6,107	315,183,978	2,697	241,801,684	51,610	5.96	11.38	13	
3,472	105,734,707	1,664	170,400,819	27,394	1,446,834,092	13,127	1,234,851,906	52,816	4.90	11.42	59	
2,127	57,838,284	570	53,281,996	12,243	649,816,932	5,656	547,974,266	53,077	5.75	11.62	60	
1,028	38,303,529	464	54,782,093	9,216	497,634,454	4,199	425,733,782	53,997	5.88	11.79	61	
694	18,122,223	234	23,166,782	5,171	293,767,036	2,871	262,739,878	56,810	6.89	12.69	15	
98	2,901,630	104	10,900,436	999	55,789,645	527	50,737,203	55,845	4.88	10.85	19	
244	4,534,061	67	5,501,234	857	57,754,426	524	51,021,678	67,391	6.00	12.58	28	
331	13,137,988	215	18,914,866	3,021	176,239,055	1,641	149,304,331	58,338	5.31	11.55	30	
300	9,995,726	203	21,945,173	3,033	163,508,611	1,478	142,472,378	53,910	5.70	11.91	31	
257	1,527,323	39	3,379,843	821	47,367,857	427	40,610,636	57,695	4.34	10.28	52	
28	1,069,254	27	18,303,038	411	61,000,389	246	49,431,357	148,419	0.92	7.16	302	
34,320	1,081,754,881	16,871	1,837,678,536	258,869	14,709,958,947	133,364	12,718,671,153	56,824	5.06	11.61		
1,924	50,218,951	862	83,808,334	13,902	794,426,630	7,468	696,886,104	57,145	5.82	11.95		
36,244	1,131,973,832	17,733	1,921,486,870	272,771	15,504,385,577	140,832	13,415,557,257	56,840	5.09	11.63		
28	1,069,254	27	18,303,038	411	61,000,389	246	49,431,357	148,419	0.92	7.16		
36,272	1,133,043,086	17,760	1,939,789,908	273,182	15,565,385,966	141,078	13,464,988,614	56,978	5.06	11.60		

第27表 令和3年度 保険者別高額療養費負担状況

保険給付状況（高額療養費の状況(未就学児分再掲)）（一般+退職）

No.	保 険 者 名	未 就 学 児 分 (再 掲)									
		合 算 分				単 独 分					
		多 数 該 当 分		そ の 他		多 数 該 当 分		長 期 疾 病 分		入 院 分	
		件 数	高 額 療 養 費	件 数	高 額 療 養 費	件 数	高 額 療 養 費	件 数	高 額 療 養 費	件 数	高 額 療 養 費
1	下 関 市	0	0	4	194,536	0	0	0	0	27	1,139,049
2	宇 部 市	3	97,008	3	235,625	5	75,452	0	0	23	898,146
3	山 口 市	19	507,069	23	2,708,443	11	1,383,508	0	0	42	3,842,300
6	防 府 市	10	138,979	6	205,751	8	61,024	0	0	8	641,376
7	下 松 市	0	0	3	237,241	0	0	0	0	2	153,073
8	岩 国 市	9	212,336	6	101,153	3	44,392	0	0	17	729,171
9	山陽小野田市	0	0	0	0	0	0	0	0	7	195,950
10	光 市	0	0	1	18,105	0	0	0	0	3	2,089,217
12	柳 井 市	2	54,322	2	55,854	0	0	0	0	2	34,098
13	美 祿 市	1	102,908	1	144,274	0	0	0	0	0	0
59	周 南 市	14	301,219	2	420,112	7	178,985	0	0	11	600,571
60	萩 市	0	0	0	0	0	0	0	0	5	272,474
61	長 門 市	0	0	2	62,345	0	0	0	0	3	158,102
15	周防大島町	0	0	2	53,195	0	0	0	0	0	0
19	和 木 町	0	0	1	14,734	0	0	0	0	1	145,198
28	上 関 町	0	0	0	0	0	0	0	0	0	0
30	田 布 施 町	0	0	0	0	0	0	0	0	1	12,366
31	平 生 町	4	104,761	0	0	0	0	0	0	0	0
52	阿 武 町	0	0	0	0	0	0	0	0	1	15,926
302	医 師 国 保	0	0	1	101,837	0	0	0	0	1	42,760
	市 計	58	1,413,841	53	4,383,439	34	1,743,361	0	0	150	10,753,527
	町 計	4	104,761	3	67,929	0	0	0	0	3	173,490
	市 町 計	62	1,518,602	56	4,451,368	34	1,743,361	0	0	153	10,927,017
	組 合 計	0	0	1	101,837	0	0	0	0	1	42,760
	総 計	62	1,518,602	57	4,553,205	34	1,743,361	0	0	154	10,969,777

(一般＋退職・未就学児分再掲) (その2)

(事業年報C＋F表)

未 就 学 児 分 (再 掲)										No.
単 独 分		他 法 併 用 分		合 計		諸 率				
そ の 他		件 数	高 額 療 養 費	件 数	高 額 療 養 費	1 件 当 たり 高 額 療 養 費	診 療 費 に 占 め る 割 合 (%)			
件 数	高 額 療 養 費						件 数	高 額 療 養 費	件 数	
0	0	18	2,774,992	49	4,108,577	83,849	0.32	2.18	1	
5	12,516	11	6,061,523	50	7,380,270	147,605	0.58	5.56	2	
8	41,750	30	4,757,931	133	13,241,001	99,556	1.27	6.84	3	
0	0	13	2,805,446	45	3,852,576	85,613	0.76	4.91	6	
0	0	6	571,991	11	962,305	87,482	0.42	2.82	7	
3	4,446	22	6,964,583	60	8,056,081	134,268	0.69	6.00	8	
0	0	3	647,081	10	843,031	84,303	0.34	2.19	9	
0	0	10	1,468,343	14	3,575,665	255,405	0.66	8.87	10	
0	0	7	129,960	13	274,234	21,095	0.70	0.85	12	
0	0	2	537,536	4	784,718	196,180	0.72	9.04	13	
2	4,458	16	875,087	52	2,380,432	45,778	0.76	2.93	59	
0	0	0	0	5	272,474	54,495	0.23	1.13	60	
0	0	0	0	5	220,447	44,089	0.33	1.69	61	
0	0	0	0	2	53,195	26,598	0.30	0.78	15	
0	0	0	0	2	159,932	79,966	0.69	4.48	19	
0	0	0	0	0	0	-	-	-	28	
0	0	0	0	1	12,366	12,366	0.20	0.15	30	
0	0	0	0	4	104,761	26,190	0.63	1.35	31	
0	0	0	0	1	15,926	15,926	1.85	1.13	52	
0	0	4	768,017	6	912,614	152,102	0.48	4.86	302	
18	63,170	138	27,594,473	451	45,951,811	101,889	0.65	4.60		
0	0	0	0	10	346,180	34,618	0.44	1.20		
18	63,170	138	27,594,473	461	46,297,991	100,429	0.64	4.50		
0	0	4	768,017	6	912,614	152,102	0.48	4.86		
18	63,170	142	28,362,490	467	47,210,605	101,093	0.64	4.51		

第27表 令和3年度 保険者別高額療養費負担状況

保険給付状況（高額療養費の状況（総数））（一般）

No.	保 険 者 名	総 数									
		合 算 分				単 独 分					
		多 数 該 当 分		そ の 他		多 数 該 当 分		長 期 疾 病 分		入 院 分	
件 数	高 額 療 養 費	件 数	高 額 療 養 費	件 数	高 額 療 養 費	件 数	高 額 療 養 費	件 数	高 額 療 養 費		
1	下 関 市	2,507	84,780,814	15,241	149,211,952	7,259	719,841,125	5,812	403,669,149	9,093	1,225,028,923
2	宇 部 市	2,207	65,237,914	14,041	129,373,757	4,243	445,316,549	2,976	241,576,750	5,107	667,496,805
3	山 口 市	2,262	51,039,243	9,476	102,868,019	4,970	473,282,787	2,176	196,195,995	5,915	753,351,447
6	防 府 市	1,516	41,172,434	9,504	74,397,974	2,620	246,829,163	1,680	140,333,079	2,961	391,499,937
7	下 松 市	535	11,325,158	3,208	28,260,966	1,094	111,435,849	597	40,328,747	1,383	159,608,207
8	岩 国 市	1,791	50,949,805	10,367	88,591,147	3,467	358,334,118	1,841	145,774,876	3,794	537,843,466
9	山陽小野田市	937	25,523,268	4,983	43,518,106	1,918	174,450,921	876	75,955,097	1,794	237,111,624
10	光 市	711	16,040,462	3,620	29,682,233	1,267	124,059,658	584	50,727,295	1,486	168,218,301
12	柳 井 市	409	10,401,827	1,941	19,060,774	1,160	116,004,447	617	47,150,334	1,161	136,492,892
13	美 祢 市	419	14,331,560	2,510	23,448,415	787	73,344,024	302	26,451,227	1,025	129,652,860
59	周 南 市	1,459	40,202,305	10,458	90,080,649	3,572	331,712,064	2,169	164,719,962	4,597	543,970,518
60	萩 市	546	12,988,966	4,263	37,793,817	1,995	163,359,964	682	68,287,288	2,056	255,914,786
61	長 門 市	758	19,042,789	3,796	33,435,769	1,274	106,453,113	315	38,815,770	1,581	206,801,391
15	周防大島町	228	5,611,853	1,817	17,155,879	819	79,762,864	380	37,661,325	999	112,286,110
19	和 木 町	73	668,447	291	2,439,941	251	17,978,394	53	4,331,539	129	16,569,258
28	上 関 町	11	249,331	19	355,791	259	19,899,697	32	5,330,830	225	21,883,482
30	田 布 施 町	237	8,212,028	950	7,918,638	576	53,745,262	228	15,824,140	484	58,486,133
31	平 生 町	335	7,737,239	970	7,953,422	490	39,721,070	219	19,021,757	516	57,134,224
52	阿 武 町	0	0	0	0	193	11,085,783	117	8,928,034	215	22,446,874
302	医 師 国 保	58	3,480,222	55	2,977,624	62	4,980,119	42	4,599,649	139	25,590,483
	市 計	16,057	443,036,545	93,408	849,723,578	35,626	3,444,423,782	20,627	1,639,985,569	41,953	5,412,991,157
	町 計	884	22,478,898	4,047	35,823,671	2,588	222,193,070	1,029	91,097,625	2,568	288,806,081
	市 町 計	16,941	465,515,443	97,455	885,547,249	38,214	3,666,616,852	21,656	1,731,083,194	44,521	5,701,797,238
	組 合 計	58	3,480,222	55	2,977,624	62	4,980,119	42	4,599,649	139	25,590,483
	総 計	16,999	468,995,665	97,510	888,524,873	38,276	3,671,596,971	21,698	1,735,682,843	44,660	5,727,387,721

(一般被保険者・総数) (その3)

(事業年報C表)

総 数												No.
単 独 分		他 法 併 用 分		合 計		現 物 給 付 分 (再 掲)		諸 率				
そ の 他								1 件 当 た り	診 療 費 に 占 め る 割 合 (%)			
件 数	高 額 療 養 費	件 数	高 額 療 養 費	件 数	高 額 療 養 費	件 数	高 額 療 養 費	高 額 療 養 費	件 数	高 額 療 養 費		
6,705	198,899,181	3,261	351,123,023	49,878	3,132,554,167	28,344	2,721,221,022	62,804	4.90	12.00	1	
4,534	137,987,867	2,571	329,129,270	35,679	2,016,118,912	17,825	1,735,834,351	56,507	5.45	11.97	2	
4,480	136,740,429	2,153	208,845,126	31,432	1,922,323,046	18,323	1,702,589,567	61,158	4.71	11.25	3	
3,023	79,266,980	1,424	187,055,429	22,728	1,160,554,996	10,686	1,000,170,907	51,063	5.52	11.62	6	
1,151	40,727,234	562	68,850,344	8,530	460,536,505	4,307	406,136,294	53,990	4.46	10.87	7	
3,387	135,038,917	1,735	182,276,224	26,382	1,498,808,553	13,189	1,309,235,681	56,812	4.66	11.58	8	
1,525	52,565,089	858	78,771,154	12,891	687,895,259	6,438	593,099,897	53,362	5.18	11.15	9	
1,264	44,446,441	756	77,392,237	9,688	510,566,627	4,678	441,586,567	52,701	5.12	11.27	10	
756	23,420,957	657	58,600,195	6,701	411,131,426	3,895	358,435,229	61,354	4.76	11.63	12	
868	30,785,266	196	17,170,626	6,107	315,183,978	2,697	241,801,684	51,610	5.96	11.38	13	
3,472	105,734,707	1,664	170,400,819	27,391	1,446,821,024	13,127	1,234,851,906	52,821	4.90	11.42	59	
2,127	57,838,284	570	53,281,996	12,239	649,465,101	5,652	547,622,435	53,065	5.75	11.61	60	
1,028	38,303,529	464	54,782,093	9,216	497,634,454	4,199	425,733,782	53,997	5.88	11.79	61	
694	18,122,223	234	23,166,782	5,171	293,767,036	2,871	262,739,878	56,810	6.89	12.69	15	
98	2,901,630	104	10,900,436	999	55,789,645	527	50,737,203	55,845	4.88	10.85	19	
244	4,534,061	67	5,501,234	857	57,754,426	524	51,021,678	67,391	6.00	12.58	28	
331	13,137,988	215	18,914,866	3,021	176,239,055	1,641	149,304,331	58,338	5.31	11.55	30	
300	9,995,726	203	21,945,173	3,033	163,508,611	1,478	142,472,378	53,910	5.70	11.91	31	
257	1,527,323	39	3,379,843	821	47,367,857	427	40,610,636	57,695	4.34	10.28	52	
28	1,069,254	27	18,303,038	411	61,000,389	246	49,431,357	148,419	0.92	7.16	302	
34,320	1,081,754,881	16,871	1,837,678,536	258,862	14,709,594,048	133,360	12,718,319,322	56,824	5.06	11.61		
1,924	50,218,951	862	83,808,334	13,902	794,426,630	7,468	696,886,104	57,145	5.82	11.95		
36,244	1,131,973,832	17,733	1,921,486,870	272,764	15,504,020,678	140,828	13,415,205,426	56,840	5.09	11.63		
28	1,069,254	27	18,303,038	411	61,000,389	246	49,431,357	148,419	0.92	7.16		
36,272	1,133,043,086	17,760	1,939,789,908	273,175	15,565,021,067	141,074	13,464,636,783	56,978	5.06	11.60		

第27表 令和3年度 保険者別高額療養費負担状況

保険給付状況（高額療養費の状況(前期高齢者分再掲)）（一般）

No.	保 険 者 名	前 期 高 齢 者 分 (再 掲)									
		合 算 分				単 独 分					
		多 数 該 当 分		そ の 他		多 数 該 当 分		長 期 疾 病 分		入 院 分	
		件 数	高 額 療 養 費	件 数	高 額 療 養 費	件 数	高 額 療 養 費	件 数	高 額 療 養 費	件 数	高 額 療 養 費
1	下 関 市	1,591	42,255,403	14,948	135,784,846	2,959	294,021,051	3,097	272,865,715	7,130	895,669,389
2	宇 部 市	1,519	33,417,253	13,808	117,535,722	2,089	216,969,441	1,825	144,045,230	4,034	489,397,004
3	山 口 市	1,755	34,223,206	9,290	93,528,715	2,352	214,224,032	1,360	115,239,560	4,652	554,897,444
6	防 府 市	1,067	21,664,384	9,324	66,218,606	1,210	121,961,878	872	66,515,947	2,215	278,374,232
7	下 松 市	364	6,979,424	3,131	25,283,444	563	53,661,596	439	26,406,133	1,101	120,435,427
8	岩 国 市	1,202	32,736,938	10,077	80,627,688	1,439	158,473,208	1,004	72,579,517	2,856	390,522,081
9	山陽小野田市	624	15,477,000	4,881	40,201,815	916	87,279,468	699	54,788,501	1,459	186,101,619
10	光 市	490	9,459,831	3,562	27,688,936	561	56,462,994	357	26,544,211	1,230	129,698,437
12	柳 井 市	282	5,089,089	1,887	16,060,264	460	46,288,190	383	27,620,120	917	101,540,975
13	美 祿 市	303	7,485,849	2,485	22,190,278	426	39,564,033	195	16,230,112	853	101,650,430
59	周 南 市	986	19,852,464	10,262	81,199,924	1,772	163,402,785	1,388	94,181,973	3,608	402,101,447
60	萩 市	439	8,841,188	4,189	36,348,218	833	60,080,015	318	30,092,911	1,596	187,578,218
61	長 門 市	524	11,290,630	3,723	30,182,440	618	50,165,614	114	12,163,193	1,217	143,625,610
15	周防大島町	153	2,381,529	1,790	15,204,570	357	31,182,652	220	23,652,463	841	86,925,574
19	和 木 町	72	663,297	281	2,378,566	144	8,374,834	2	92,320	104	13,458,415
28	上 関 町	11	249,331	17	342,267	205	15,512,047	32	5,330,830	201	17,800,031
30	田 布 施 町	170	5,366,512	930	7,250,945	258	25,836,274	163	11,774,313	398	48,255,355
31	平 生 町	250	3,182,069	944	7,399,868	227	20,370,776	194	14,661,291	424	41,303,639
52	阿 武 町	0	0	0	0	136	4,883,013	111	8,558,332	188	15,386,823
302	医 師 国 保	38	2,501,591	33	1,261,395	12	830,793	4	1,450,057	48	9,747,935
	市 計	11,146	248,772,659	91,567	772,850,896	16,198	1,562,554,305	12,051	959,273,123	32,868	3,981,592,313
	町 計	656	11,842,738	3,962	32,576,216	1,327	106,159,596	722	64,069,549	2,156	223,129,837
	市 町 計	11,802	260,615,397	95,529	805,427,112	17,525	1,668,713,901	12,773	1,023,342,672	35,024	4,204,722,150
	組 合 計	38	2,501,591	33	1,261,395	12	830,793	4	1,450,057	48	9,747,935
	総 計	11,840	263,116,988	95,562	806,688,507	17,537	1,669,544,694	12,777	1,024,792,729	35,072	4,214,470,085

(一般被保険者・前期高齢者分再掲) (その4)

(事業年報C表)

前 期 高 齢 者 分 (再 掲)										No.
単 独 分		他 法 併 用 分		合 計		諸 率				
そ の 他		件 数	高 額 療 養 費	件 数	高 額 療 養 費	1 件 当 たり 高 額 療 養 費	診 療 費 に 占 め る 割 合 (%)			
件 数	高 額 療 養 費						件 数	高 額 療 養 費	件 数	
6,396	184,505,579	2,061	182,655,751	38,182	2,007,757,734	52,584	5.45	11.49	1	
4,291	126,933,957	1,415	93,862,135	28,981	1,222,160,742	42,171	6.32	10.93	2	
4,248	122,429,792	1,290	112,283,625	24,947	1,246,826,374	49,979	5.41	10.64	3	
2,894	73,702,217	852	95,425,612	18,434	723,862,876	39,268	6.44	10.80	6	
1,087	37,185,932	309	35,770,077	6,994	305,722,033	43,712	5.25	10.41	7	
3,170	122,286,191	801	71,739,538	20,549	928,965,161	45,207	5.17	10.95	8	
1,441	49,008,539	562	43,329,128	10,582	476,186,070	45,000	5.93	10.82	9	
1,210	42,632,592	441	38,434,224	7,851	330,921,225	42,150	5.76	10.53	10	
725	22,187,066	309	28,092,397	4,963	246,878,101	49,744	5.14	10.81	12	
830	28,358,499	160	13,741,727	5,252	229,220,928	43,645	6.66	10.86	13	
3,286	95,098,823	853	70,342,852	22,155	926,180,268	41,805	5.66	10.78	59	
2,022	49,025,723	334	33,254,719	9,731	405,220,992	41,642	6.36	10.47	60	
981	33,560,505	228	20,904,371	7,405	301,892,363	40,769	6.57	10.73	61	
667	15,611,423	137	13,456,800	4,165	188,415,011	45,238	7.99	11.85	15	
91	2,785,938	44	2,137,356	738	29,890,726	40,502	5.33	9.55	19	
240	4,267,301	19	530,866	725	44,032,673	60,735	7.46	12.96	28	
317	12,312,722	88	5,001,701	2,324	115,797,822	49,827	5.88	11.27	30	
277	7,762,846	103	9,445,341	2,419	104,125,830	43,045	6.26	11.11	31	
255	1,496,489	6	71,034	696	30,395,691	43,672	5.07	9.78	52	
16	443,363	7	2,214,379	158	18,449,513	116,769	1.56	6.68	302	
32,581	986,915,415	9,615	839,836,156	206,026	9,351,794,867	45,391	5.75	10.91		
1,847	44,236,719	397	30,643,098	11,067	512,657,753	46,323	6.60	11.34		
34,428	1,031,152,134	10,012	870,479,254	217,093	9,864,452,620	45,439	5.78	10.93		
16	443,363	7	2,214,379	158	18,449,513	116,769	1.56	6.68		
34,444	1,031,595,497	10,019	872,693,633	217,251	9,882,902,133	45,491	5.77	10.92		

第27表 令和3年度 保険者別高額療養費負担状況

保険給付状況（高額療養費の状況(70歳以上一般分再掲)）（一般）

No.	保 険 者 名	70 歳 以 上 一 般 分 (再 掲)									
		合 算 分				単 独 分					
		多 数 該 当 分		そ の 他		多 数 該 当 分		長 期 疾 病 分		入 院 分	
		件 数	高 額 療 養 費	件 数	高 額 療 養 費	件 数	高 額 療 養 費	件 数	高 額 療 養 費	件 数	高 額 療 養 費
1	下 関 市	438	8,009,955	14,370	121,932,065	606	49,616,704	1,686	106,589,258	5,306	562,902,644
2	宇 部 市	700	7,156,259	13,528	107,586,136	545	42,151,793	1,101	74,953,026	3,096	311,533,883
3	山 口 市	1,241	19,116,704	9,113	82,905,962	829	60,773,669	794	59,358,456	3,463	344,625,175
6	防 府 市	504	5,750,993	9,136	59,896,413	326	30,177,744	514	32,235,572	1,587	166,582,236
7	下 松 市	159	1,494,402	3,049	20,746,408	213	14,186,435	242	11,738,625	852	79,192,517
8	岩 国 市	601	7,804,135	9,746	71,082,204	274	19,024,309	694	42,406,478	2,087	245,043,840
9	山陽小野田市	368	3,850,389	4,758	34,938,610	238	20,741,244	324	23,447,440	1,037	114,807,744
10	光 市	215	2,239,783	3,457	24,680,068	140	8,042,153	233	15,290,240	915	78,056,548
12	柳 井 市	150	1,297,600	1,838	14,356,530	124	8,510,886	283	16,245,638	712	68,792,955
13	美 祢 市	196	2,585,010	2,446	20,459,951	150	11,577,396	157	12,457,200	652	64,620,762
59	周 南 市	484	4,331,536	9,979	67,817,398	505	29,620,456	833	46,835,014	2,670	231,694,780
60	萩 市	317	4,413,112	4,116	31,431,095	171	9,957,066	165	11,863,498	1,172	116,235,528
61	長 門 市	255	3,408,781	3,615	26,056,612	161	8,458,122	26	1,800,982	892	89,834,524
15	周防大島町	111	1,022,201	1,751	12,682,818	84	5,513,128	121	11,043,682	657	53,947,670
19	和 木 町	33	230,662	251	1,674,097	47	930,613	3	92,320	50	6,651,894
28	上 関 町	3	58,013	10	222,817	45	1,233,358	12	1,903,718	169	12,855,964
30	田 布 施 町	88	883,075	912	6,766,404	66	5,413,534	102	4,507,804	291	32,323,169
31	平 生 町	130	1,504,374	902	6,764,870	76	7,673,006	70	4,006,420	331	25,672,256
52	阿 武 町	0	0	0	0	97	2,496,908	22	2,169,822	147	9,336,549
302	医 師 国 保	0	0	13	148,950	0	0	0	0	6	743,014
	市 計	5,628	71,458,659	89,151	683,889,452	4,282	312,837,977	7,052	455,221,427	24,441	2,473,923,136
	町 計	365	3,698,325	3,826	28,111,006	415	23,260,547	330	23,723,766	1,645	140,787,502
	市 町 計	5,993	75,156,984	92,977	712,000,458	4,697	336,098,524	7,382	478,945,193	26,086	2,614,710,638
	組 合 計	0	0	13	148,950	0	0	0	0	6	743,014
	総 計	5,993	75,156,984	92,990	712,149,408	4,697	336,098,524	7,382	478,945,193	26,092	2,615,453,652

(一般被保険者・70歳以上一般分再掲) (その5)

(事業年報C表)

70歳以上一般分(再掲)									No.
単 独 分		他 法 併 用 分		合 計		諸 率			
そ の 他		件 数	高 額 療 養 費	件 数	高 額 療 養 費	1 件 当 た り	診 療 費 に 占 め る 割 合 (%)		
件 数	高 額 療 養 費					高 額 療 養 費	件 数	高 額 療 養 費	
6,071	165,380,197	1,610	113,026,582	30,087	1,127,457,405	37,473	6.65	9.91	1
4,085	117,040,923	1,066	49,198,898	24,121	709,620,918	29,419	8.10	9.80	2
4,044	115,405,384	1,013	61,649,216	20,497	743,834,566	36,290	6.99	9.74	3
2,752	68,841,890	674	43,835,874	15,493	407,320,722	26,291	8.40	9.49	6
1,022	33,899,228	220	22,366,049	5,757	183,623,664	31,896	6.89	9.64	7
2,921	106,474,058	526	31,908,464	16,849	523,743,488	31,085	6.90	9.99	8
1,365	43,442,540	436	20,664,830	8,526	261,892,797	30,717	7.58	9.52	9
1,140	38,238,963	290	16,414,658	6,390	182,962,413	28,633	7.43	9.21	10
682	20,834,035	226	14,452,716	4,015	144,490,360	35,988	6.53	9.82	12
793	26,711,124	110	5,474,063	4,504	143,885,506	31,946	8.94	9.93	13
3,057	82,207,865	694	44,359,174	18,222	506,866,223	27,816	7.43	9.52	59
1,919	43,357,400	246	23,262,028	8,106	240,519,727	29,672	8.50	9.68	60
917	30,170,256	171	10,601,616	6,037	170,330,893	28,214	8.60	9.70	61
643	13,342,490	117	10,636,832	3,484	108,188,821	31,053	10.44	10.54	15
80	2,383,120	36	1,950,766	500	13,913,472	27,827	6.50	8.44	19
225	3,764,172	8	429,820	472	20,467,862	43,364	8.08	11.04	28
294	10,787,366	72	2,977,590	1,825	63,658,942	34,882	7.35	9.81	30
259	6,814,480	69	3,930,146	1,837	56,365,552	30,683	7.82	9.65	31
251	1,413,256	6	71,034	523	15,487,569	29,613	6.61	8.69	52
10	258,390	1	136,250	30	1,286,604	42,887	2.61	5.40	302
30,768	892,003,863	7,282	457,214,168	168,604	5,346,548,682	31,711	7.40	9.74	
1,752	38,504,884	308	19,996,188	8,641	278,082,218	32,182	8.38	9.97	
32,520	930,508,747	7,590	477,210,356	177,245	5,624,630,900	31,734	7.45	9.75	
10	258,390	1	136,250	30	1,286,604	42,887	2.61	5.40	
32,530	930,767,137	7,591	477,346,606	177,275	5,625,917,504	31,736	7.44	9.75	

第27表 令和3年度 保険者別高額療養費負担状況

保険給付状況（高額療養費の状況(70歳以上現役並み所得者分再掲)）（一般）

No.	保 険 者 名	70 歳 以 上 現 役 並 み 所 得 者 分 (再 掲)									
		合 算 分				単 独 分					
		多 数 該 当 分		そ の 他		多 数 該 当 分		長 期 疾 病 分		入 院 分	
		件 数	高 額 療 養 費	件 数	高 額 療 養 費	件 数	高 額 療 養 費	件 数	高 額 療 養 費	件 数	高 額 療 養 費
1	下 関 市	72	2,511,393	52	1,662,982	101	13,650,445	33	3,948,930	99	18,326,805
2	宇 部 市	58	2,017,836	71	1,926,616	47	5,231,806	9	939,951	47	9,736,165
3	山 口 市	0	0	0	0	47	4,611,114	5	303,391	103	18,866,193
6	防 府 市	48	1,134,266	33	765,941	9	1,873,632	0	0	26	3,638,793
7	下 松 市	21	761,007	25	1,213,929	14	1,998,553	28	1,599,360	21	3,563,888
8	岩 国 市	68	3,196,119	66	2,028,418	66	6,617,171	20	1,596,577	64	11,193,837
9	山陽小野田市	18	843,226	21	565,718	10	2,750,793	10	490,499	22	4,275,195
10	光 市	42	1,337,834	30	825,746	30	6,043,515	0	0	35	6,513,274
12	柳 井 市	11	469,120	10	204,886	17	2,673,399	0	0	14	2,089,490
13	美 祢 市	15	361,342	12	268,029	0	0	0	0	6	651,221
59	周 南 市	97	2,730,258	77	2,515,669	73	9,489,589	28	2,077,163	58	14,198,005
60	萩 市	19	325,092	16	721,915	3	200,145	0	0	12	1,393,907
61	長 門 市	33	1,386,740	34	456,706	9	1,441,215	0	0	20	4,733,414
15	周防大島町	10	452,315	6	422,040	3	600,471	0	0	11	2,761,979
19	和 木 町	12	38,187	4	230,976	17	868,005	0	0	2	277,469
28	上 関 町	0	0	0	0	0	0	0	0	0	0
30	田 布 施 町	10	332,811	9	149,103	7	2,371,305	0	0	10	2,640,263
31	平 生 町	0	0	4	164,577	0	0	0	0	3	797,784
52	阿 武 町	0	0	0	0	0	0	0	0	0	0
302	医 師 国 保	18	1,374,276	14	446,694	2	44,829	0	0	14	4,521,939
	市 計	502	17,074,233	447	13,156,555	426	56,581,377	133	10,955,871	527	99,180,187
	町 計	32	823,313	23	966,696	27	3,839,781	0	0	26	6,477,495
	市 町 計	534	17,897,546	470	14,123,251	453	60,421,158	133	10,955,871	553	105,657,682
	組 合 計	18	1,374,276	14	446,694	2	44,829	0	0	14	4,521,939
	総 計	552	19,271,822	484	14,569,945	455	60,465,987	133	10,955,871	567	110,179,621

(一般被保険者・70歳以上現役並み所得者分再掲) (その6)

(事業年報C表)

70歳以上現役並み所得者分(再掲)									No.
単 独 分		他 法 併 用 分		合 計		諸 率			
そ の 他						1件当たり	診療費に占める割合(%)		
件 数	高額療養費	件 数	高額療養費	件 数	高額療養費	高額療養費	件 数	高額療養費	
20	2,694,110	12	4,284,646	389	47,079,311	121,027	2.03	10.52	1
4	145,545	6	3,204,435	242	23,202,354	95,877	2.24	9.57	2
8	429,710	24	4,802,952	187	29,013,360	155,152	1.24	7.92	3
2	27,784	7	2,191,951	125	9,632,367	77,059	1.69	7.72	6
6	286,816	0	0	115	9,423,553	81,944	2.17	10.18	7
13	702,784	7	182,316	304	25,517,222	83,938	2.19	9.68	8
4	433,578	0	0	85	9,359,009	110,106	1.99	9.99	9
1	398,675	1	1,537	139	15,120,581	108,781	2.36	11.74	10
4	145,867	4	849,612	60	6,432,374	107,206	2.56	11.03	12
1	9,460	6	1,076,497	40	2,366,549	59,164	2.38	7.57	13
11	357,341	7	913,178	351	32,281,203	91,969	2.58	11.09	59
6	394,817	1	116,850	57	3,152,726	55,311	1.58	4.62	60
1	57,081	0	0	97	8,075,156	83,249	3.61	10.50	61
2	81,849	0	0	32	4,318,654	134,958	2.76	12.53	15
3	15,058	0	0	38	1,429,695	37,624	5.83	8.82	19
0	0	0	0	0	0	-	-	-	28
3	111,462	0	0	39	5,604,944	143,717	2.68	14.64	30
0	0	0	0	7	962,361	137,480	0.77	6.96	31
0	0	0	0	0	0	-	-	-	52
4	136,564	5	1,632,327	57	8,156,629	143,099	1.60	6.79	302
81	6,083,568	75	17,623,974	2,191	220,655,765	100,710	2.07	9.66	
8	208,369	0	0	116	12,315,654	106,169	2.44	11.31	
89	6,291,937	75	17,623,974	2,307	232,971,419	100,985	2.09	9.73	
4	136,564	5	1,632,327	57	8,156,629	143,099	1.60	6.79	
93	6,428,501	80	19,256,301	2,364	241,128,048	102,000	2.07	9.59	

第27表 令和3年度 保険者別高額療養費負担状況

保険給付状況（高額療養費の状況(未就学児分再掲)）（一般）

No.	保 険 者 名	未 就 学 児 分 (再 掲)									
		合 算 分				単 独 分					
		多 数 該 当 分		そ の 他		多 数 該 当 分		長 期 疾 病 分		入 院 分	
		件 数	高 額 療 養 費	件 数	高 額 療 養 費	件 数	高 額 療 養 費	件 数	高 額 療 養 費	件 数	高 額 療 養 費
1	下 関 市	0	0	4	194,536	0	0	0	0	27	1,139,049
2	宇 部 市	3	97,008	3	235,625	5	75,452	0	0	23	898,146
3	山 口 市	19	507,069	23	2,708,443	11	1,383,508	0	0	42	3,842,300
6	防 府 市	10	138,979	6	205,751	8	61,024	0	0	8	641,376
7	下 松 市	0	0	3	237,241	0	0	0	0	2	153,073
8	岩 国 市	9	212,336	6	101,153	3	44,392	0	0	17	729,171
9	山陽小野田市	0	0	0	0	0	0	0	0	7	195,950
10	光 市	0	0	1	18,105	0	0	0	0	3	2,089,217
12	柳 井 市	2	54,322	2	55,854	0	0	0	0	2	34,098
13	美 祢 市	1	102,908	1	144,274	0	0	0	0	0	0
59	周 南 市	14	301,219	2	420,112	7	178,985	0	0	11	600,571
60	萩 市	0	0	0	0	0	0	0	0	5	272,474
61	長 門 市	0	0	2	62,345	0	0	0	0	3	158,102
15	周防大島町	0	0	2	53,195	0	0	0	0	0	0
19	和 木 町	0	0	1	14,734	0	0	0	0	1	145,198
28	上 関 町	0	0	0	0	0	0	0	0	0	0
30	田 布 施 町	0	0	0	0	0	0	0	0	1	12,366
31	平 生 町	4	104,761	0	0	0	0	0	0	0	0
52	阿 武 町	0	0	0	0	0	0	0	0	1	15,926
302	医 師 国 保	0	0	1	101,837	0	0	0	0	1	42,760
	市 計	58	1,413,841	53	4,383,439	34	1,743,361	0	0	150	10,753,527
	町 計	4	104,761	3	67,929	0	0	0	0	3	173,490
	市 町 計	62	1,518,602	56	4,451,368	34	1,743,361	0	0	153	10,927,017
	組 合 計	0	0	1	101,837	0	0	0	0	1	42,760
	総 計	62	1,518,602	57	4,553,205	34	1,743,361	0	0	154	10,969,777

(一般・未就学児分再掲) (その7)

(事業年報C表)

未 就 学 児 分 (再 掲)									No.
単 独 分		他 法 併 用 分		合 計		諸 率			
そ の 他		件 数	高 額 療 養 費	件 数	高 額 療 養 費	1 件 当 た り 高 額 療 養 費	診 療 費 に 占 め る 割 合 (%)		
件 数	高 額 療 養 費						件 数	高 額 療 養 費	
0	0	18	2,774,992	49	4,108,577	83,849	0.32	2.18	1
5	12,516	11	6,061,523	50	7,380,270	147,605	0.58	5.56	2
8	41,750	30	4,757,931	133	13,241,001	99,556	1.27	6.84	3
0	0	13	2,805,446	45	3,852,576	85,613	0.76	4.91	6
0	0	6	571,991	11	962,305	87,482	0.42	2.82	7
3	4,446	22	6,964,583	60	8,056,081	134,268	0.69	6.00	8
0	0	3	647,081	10	843,031	84,303	0.34	2.19	9
0	0	10	1,468,343	14	3,575,665	255,405	0.66	8.87	10
0	0	7	129,960	13	274,234	21,095	0.70	0.85	12
0	0	2	537,536	4	784,718	196,180	0.72	9.04	13
2	4,458	16	875,087	52	2,380,432	45,778	0.76	2.93	59
0	0	0	0	5	272,474	54,495	0.23	1.13	60
0	0	0	0	5	220,447	44,089	0.33	1.69	61
0	0	0	0	2	53,195	26,598	0.30	0.78	15
0	0	0	0	2	159,932	79,966	0.69	4.48	19
0	0	0	0	0	0	-	-	-	28
0	0	0	0	1	12,366	12,366	0.20	0.15	30
0	0	0	0	4	104,761	26,190	0.63	1.35	31
0	0	0	0	1	15,926	15,926	1.85	1.13	52
0	0	4	768,017	6	912,614	152,102	0.48	4.86	302
18	63,170	138	27,594,473	451	45,951,811	101,889	0.65	4.60	
0	0	0	0	10	346,180	34,618	0.44	1.20	
18	63,170	138	27,594,473	461	46,297,991	100,429	0.64	4.50	
0	0	4	768,017	6	912,614	152,102	0.48	4.86	
18	63,170	142	28,362,490	467	47,210,605	101,093	0.64	4.51	

第27表 令和3年度 保険者別高額療養費負担状況

保険給付状況（高額療養費の状況(総数)）（退職）

No.	保 険 者 名	総 数									
		合 算 分				単 独 分					
		多 数 該 当 分		そ の 他		多 数 該 当 分		長 期 疾 病 分		入 院 分	
		件 数	高 額 療 養 費	件 数	高 額 療 養 費	件 数	高 額 療 養 費	件 数	高 額 療 養 費	件 数	高 額 療 養 費
1	下 関 市	0	0	0	0	0	0	0	0	0	0
2	宇 部 市	0	0	0	0	0	0	0	0	0	0
3	山 口 市	0	0	0	0	0	0	0	0	0	0
6	防 府 市	0	0	0	0	0	0	0	0	0	0
7	下 松 市	0	0	0	0	0	0	0	0	0	0
8	岩 国 市	0	0	0	0	0	0	0	0	0	0
9	山陽小野田市	0	0	0	0	0	0	0	0	0	0
10	光 市	0	0	0	0	0	0	0	0	0	0
12	柳 井 市	0	0	0	0	0	0	0	0	0	0
13	美 祢 市	0	0	0	0	0	0	0	0	0	0
59	周 南 市	3	13,068	0	0	0	0	0	0	0	0
60	萩 市	0	0	0	0	4	351,831	0	0	0	0
61	長 門 市	0	0	0	0	0	0	0	0	0	0
15	周 防 大 島 町	0	0	0	0	0	0	0	0	0	0
19	和 木 町	0	0	0	0	0	0	0	0	0	0
28	上 関 町	0	0	0	0	0	0	0	0	0	0
30	田 布 施 町	0	0	0	0	0	0	0	0	0	0
31	平 生 町	0	0	0	0	0	0	0	0	0	0
52	阿 武 町	0	0	0	0	0	0	0	0	0	0
	市 計	3	13,068	0	0	4	351,831	0	0	0	0
	町 計	0	0	0	0	0	0	0	0	0	0
	市 町 計	3	13,068	0	0	4	351,831	0	0	0	0

(退職被保険者等・総数) (その8)

(事業年報F表)

単 独 分		他 法 併 用 分		合 計		現 物 給 付 分 (再 掲)		諸 率			No.
そ の 他								1 件 当 た り	診 療 費 に 占 め る 割 合 (%)		
件 数	高 額 療 養 費	件 数	高 額 療 養 費	件 数	高 額 療 養 費	件 数	高 額 療 養 費	高 額 療 養 費	件 数	高 額 療 養 費	
0	0	0	0	0	0	0	0	-	-	-	1
0	0	0	0	0	0	0	0	-	-	-	2
0	0	0	0	0	0	0	0	-	-	-	3
0	0	0	0	0	0	0	0	-	-	-	6
0	0	0	0	0	0	0	0	-	-	-	7
0	0	0	0	0	0	0	0	-	-	-	8
0	0	0	0	0	0	0	0	-	-	-	9
0	0	0	0	0	0	0	0	-	-	-	10
0	0	0	0	0	0	0	0	-	-	-	12
0	0	0	0	0	0	0	0	-	-	-	13
0	0	0	0	3	13,068	0	0	4,356	-	-	59
0	0	0	0	4	351,831	4	351,831	87,958	133.33	26.51	60
0	0	0	0	0	0	0	0	-	-	-	61
0	0	0	0	0	0	0	0	-	-	-	15
0	0	0	0	0	0	0	0	-	-	-	19
0	0	0	0	0	0	0	0	-	-	-	28
0	0	0	0	0	0	0	0	-	-	-	30
0	0	0	0	0	0	0	0	-	-	-	31
0	0	0	0	0	0	0	0	-	-	-	52
0	0	0	0	7	364,899	4	351,831	52,128	700.00	28.22	
0	0	0	0	0	0	0	0	-	-	-	
0	0	0	0	7	364,899	4	351,831	52,128	700.00	28.22	

【参考】 令和3年度 医師国保組合の経理状況

○経理状況

1. 収支状況及び資産・負債等の状況

[1] 収入状況及び支出状況

収 入		支 出	
科 目	収 入 額	科 目	支 出 額
保 険 料	690,193,000	総 務 費	32,094,298
後 期 高 齢 者 支 援 金 分	236,226,000	療 養 給 付 費	598,896,797
介 護 納 付 金 分	138,982,000	療 養 費	2,737,135
計	1,065,401,000	小 計	601,633,932
国 庫 支 出 金	3,685,116	高 額 療 養 費	61,000,389
事 務 費 負 担 金	120,147,122	高 額 介 護 合 算 療 養 費	0
療 養 給 付 費 等 負 担 金	3,786,000	移 送 費	0
高 額 医 療 費 共 同 事 業 負 担 金	733,000	給 付 費	7,967,570
特 定 健 康 診 査 等 負 担 金	2,100,000	葬 祭 諸 費	800,000
出 産 育 児 一 時 金 補 助 金	1,509,000	育 児 諸 費	0
そ の 他	131,960,238	そ の 他	8,319,000
計	0	小 計	679,720,891
前 期 高 齢 者 交 付 金	0	審 査 支 払 手 数 料	2,745,508
都 道 府 県 支 出 金	0	計	682,466,399
特 定 健 康 診 査 等 負 担 金	0	後 期 高 齢 者 支 援 金	244,720,246
そ の 他	0	事 務 費 抛 出 金	16,686
計	0	計	244,736,932
高 額 医 療 費 共 同 事 業 交 付 金	64,335,000	前 期 高 齢 者 納 付 金	40,458,341
直 診 勘 定 繰 入 金	0	事 務 費 抛 出 金	13,398
そ の 他 の 収 入	401,403	計	40,471,739
		介 護 納 付 金	152,372,741
		高 額 医 療 費 共 同 事 業 抛 出 金	61,329,000
		保 健 事 業 費	28,794,649
		特 定 健 康 診 査 等 事 業 費	4,193,888
		健 康 管 理 セ ン タ ー 事 業 費	0
		計	32,988,537
		直 診 勘 定 繰 出 金	0
		そ の 他 の 支 出	13,892,073
小 計 (単 年 度 収 入) A	1,262,097,641	小 計 (単 年 度 支 出) B	1,260,351,719
		単 年 度 収 支 差 (A-B)	1,745,922

準 備 金 繰 入 金 C	0	準 備 金 積 立 金 F	1,000,000
繰 越 金 D	246,698,637	前 年 度 繰 上 充 用 金 G	0
組 合 債 E	0	組 合 債 費 H	0
収 入 合 計 (A+C+D+E)	1,508,796,278	支 出 合 計 (B+F+G+H)	1,261,351,719
		収 支 差 引 残 (収 入 合 計 - 支 出 合 計)	247,444,559
		う ち 次 年 度 へ の 繰 越 金 I	247,444,559
		う ち 準 備 金 積 立 金 J	0

※国保組合については、B表の様式が市町と異なるため、参考として掲載

[2] 準備金保有額及び組合債の状況

準備金保有額（前年度末）K	304,308,700	組 合 債 残 高	0
準備金繰入金 C	0		
準備金積立金 F	1,000,000		
収支差引残のうち準備金積立金 J	0		
その他増加額 L	0		
その他減少額 M	0		
準備金保有額 (K-C+F+J+L-M)	305,308,700		

[3] 資産・負債等の状況（年度末現在）

資 産		負 債 及 び 純 資 産	
科 目	金 額	科 目	金 額
準備金保有額 a	305,308,700	繰上充用金（当年度赤字額） e	0
次年度への繰越金 b	247,444,559	組 合 債 残 高 f	0
貸付金等 c	0	そ の 他 の 負 債 g	0
その他の資産 d	0	負 債 合 計 (e+f+g)	0
資産合計 (a+b+c+d)	552,753,259	純 資 産 (資 産 合 計 - 負 債 合 計)	552,753,259

2. 保険料（税）収納状況（一般被保険者分）

		調 定 額	取 納 額	還付未済額（別掲）	不 納 欠 損 額	未 取 額	居所不明者分調定額
		円	円	円	円	円	円
保 険 料 （ 税 ）	現 年 分	1,065,401,000	1,065,401,000	0	0	0	0
	滞 納 繰 越 分	0	0	0	0	0	0
	計	1,065,401,000	1,065,401,000	0	0	0	0

3. 保険給付等支払状況

		支 払 義 務 額	支 払 済 額	徴 収 金 等	戻 入 未 済 額	未 払 額
		円	円	円	円	円
（ 一 般 被 保 険 者 分 ）	療 養 給 付 費	計	598,498,231	598,896,797	398,566	0
		現年度分(再掲)	598,498,231	598,896,797	398,566	0
	療 養 費	計	2,737,135	2,737,135	0	0
		現年度分(再掲)	2,737,135	2,737,135	0	0
	高 額 療 養 費	61,000,389	61,000,389	0	0	
	高 額 介 護 合 算 療 養 費	0	0	0	0	
	移 送 費	0	0	0	0	
そ の 他 の 保 険 給 付 費	17,083,000	17,083,000	0	0		
後 期 高 齢 者 支 援 金	244,736,932	244,736,932				
前 期 高 齢 者 納 付 金	40,471,739	40,471,739				
介 護 納 付 金	152,372,741	152,372,741				

国民健康保険事業状況

令和5年7月発行

発行者 山口県
山口県国民健康保険団体連合会

印刷所 株式会社 山口県農協印刷