

令和3年

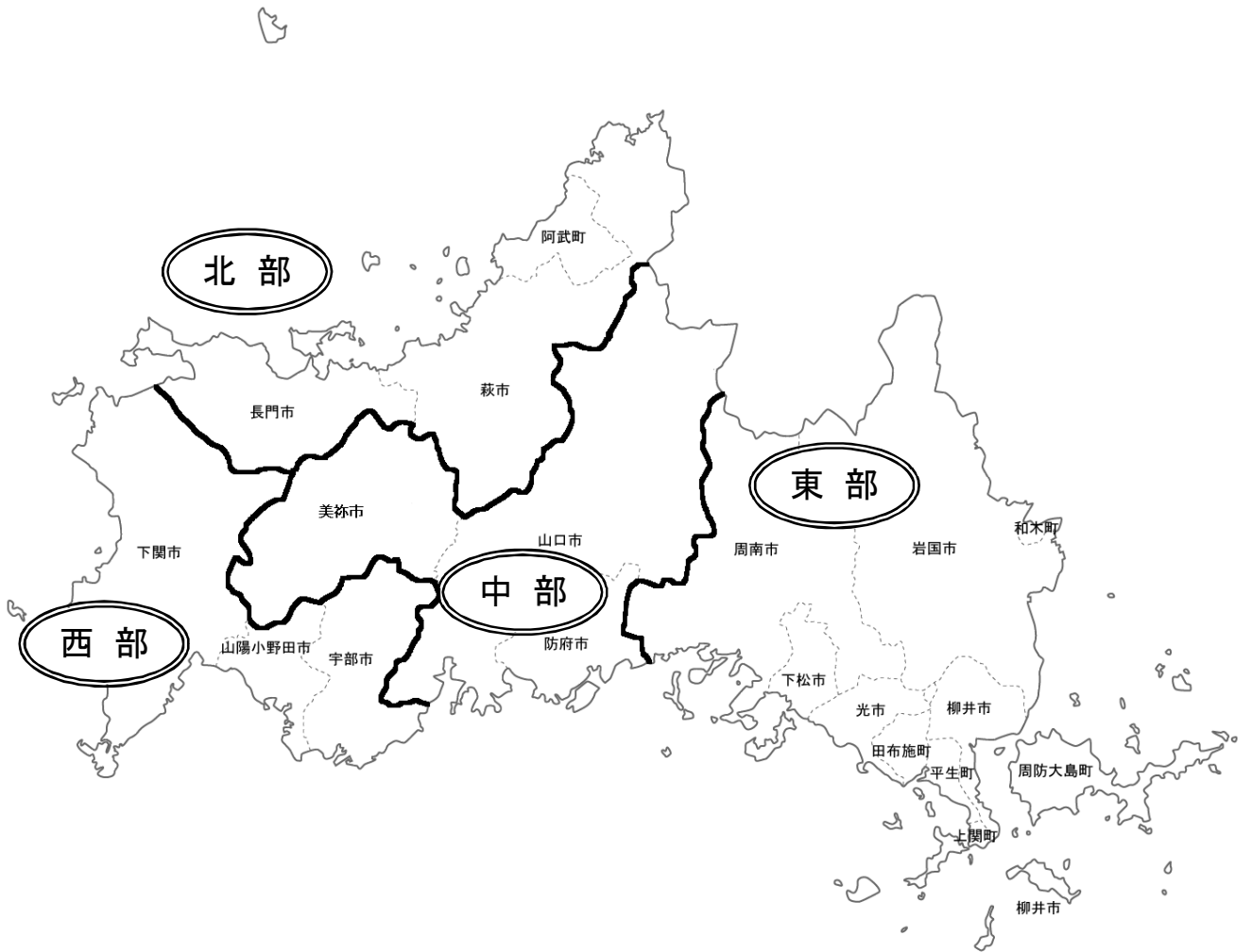
山口県の宿泊者及び観光客の動向



YAMAGUCHI MAGIC!

山口県観光スポーツ文化部観光政策課

山口県地域区分図



目 次

1 観光の現況

(1) 県全体の状況	1
(2) 県外・県内別の状況	2
(3) 発地別の状況	3
(4) 月別の状況	4
(5) 季節別の状況	5
(6) 外国人の状況	6
(7) 市場別外国人の状況	7
(8) 月別外国人の状況	8

2 地域別・市町別の項目別データ

(1) 観光客数の推移	9
(2) 県外・県内別観光客数の推移	11
(3) 発地別観光客数	13
(4) 月別観光客数	15
(5) 市場別外国人観光客数	17
(6) 月別外国人観光客数	19

3 観光地別観光客数

21

4 イベント別観光客数

28

※1 宿泊者数は観光庁の宿泊旅行統計調査より、観光客数は山口県観光客動態調査より引用している。

※2 観光客数を地域別にみるため、東部、中部、北部、西部の4地域に区分して整理している。(左記「山口県地域区分図」参照。)

※3 各表の項目は、端数処理(四捨五入)のため、総数と係数の計とが一致しない場合がある。

1 観光の現況

(1) 県全体の状況

令和3年は、新型コロナウイルス感染症の感染拡大に伴い、観光施設の休館やイベントの中止等の措置が講じられた一方で、プレミアム宿泊券の発行や、「旅々やまぐち県民割」等の観光需要喚起策を実施したことなどにより、延べ宿泊者数、観光客数ともに前年より増加した。

[表-1] 延べ宿泊者数・観光客数

(単位:人泊、人、%)

区分	R3	R2	前年増減	前年比	備考
延べ宿泊者数	3,301,620	3,112,930	188,690	106.1	宿泊旅行統計調査(観光庁)より
観光客数	22,603,494	22,092,287	511,207	102.3	山口県観光客動態調査より

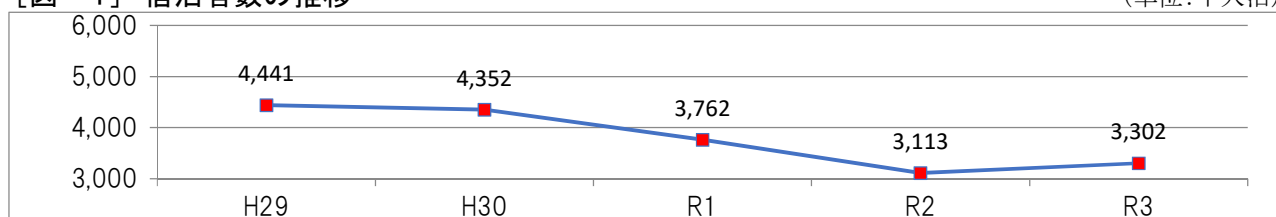
[表-2] 宿泊者数・観光客数の推移

(単位:人泊、人、%)

年	延べ宿泊者数		観光客数		備考
		前年比		前年比	
S44	-	-	14,161,800	-	「山口県観光客動態調査」を開始
H29	4,440,630	95.2	35,534,600	106.4	幕末維新やまぐちデスティネーションキャンペーン
H30	4,351,960	98.0	36,308,428	102.2	山口ゆめ花博(9/14~11/4)、センザキッチン グランドオープン(4/20)
R1	3,761,960	86.4	36,013,120	99.2	GW10連休(4/27~5/6)、前年に豪雨災害で 中止となったイベントの開催
R2	3,112,930	82.7	22,092,287	61.3	新型コロナウイルス感染症の拡大防止を図るため の施設の臨時休館やイベント開催の中止等
R3	3,301,620	106.1	22,603,494	102.3	プレミアム宿泊券の発行や「旅々やまぐち県民 割」等の観光需要喚起策の実施

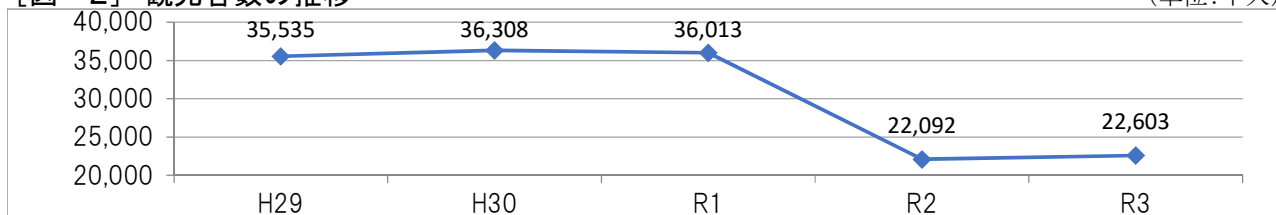
[図-1] 宿泊者数の推移

(単位:千人泊)



[図-2] 観光客数の推移

(単位:千人)



(2) 県外・県内別の状況

令和3年の延べ宿泊者数の県外・県内別の内訳は、県外が2,075千人泊(構成比62.8%)、県内が988千人泊(同29.9%)であり、前年に比べ県外は24千人泊減(1.1%減)、県内は190千人泊増(23.8%増)となった。

また、観光客数の県外・県内別の内訳は、県外が8,186千人(構成比36.2%)、県内が14,417千人(同63.8%)であり、前年に比べ県外は146千人増(1.8%増)、県内は365千人増(2.6%増)となった。

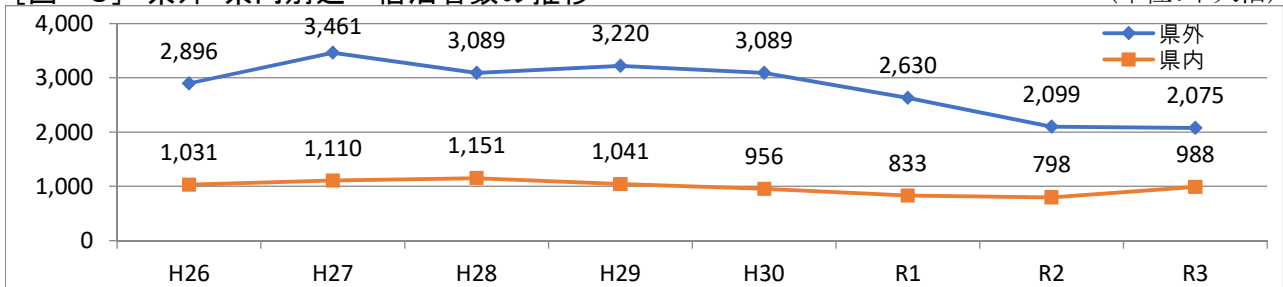
[表-3] 県外・県内別延べ宿泊者数の状況

(単位:千人泊、%)

区分	H26	H27	H28	H29	H30	R1	R2	R3
県外	2,896	3,461	3,089	3,220	3,089	2,630	2,099	2,075
前年増減	263	565	△ 372	131	△ 131	△ 459	△ 531	△ 24
前年比	110.0	119.5	89.3	104.2	95.9	85.1	79.8	98.9
構成比	70.1	71.4	66.2	72.5	71.0	69.9	67.4	62.8
県内	1,031	1,110	1,151	1,041	956	833	798	988
前年増減	△ 86	79	41	△ 110	△ 85	△ 123	△ 35	190
前年比	92.4	107.6	103.7	90.4	91.8	87.1	95.8	123.8
構成比	25.0	22.9	24.7	23.4	22.0	22.1	25.6	29.9

[図-3] 県外・県内別延べ宿泊者数の推移

(単位:千人泊)



注)表-3及び図-3は、総数に居住地不詳が含まれているため、内訳の計が一致しない場合がある。

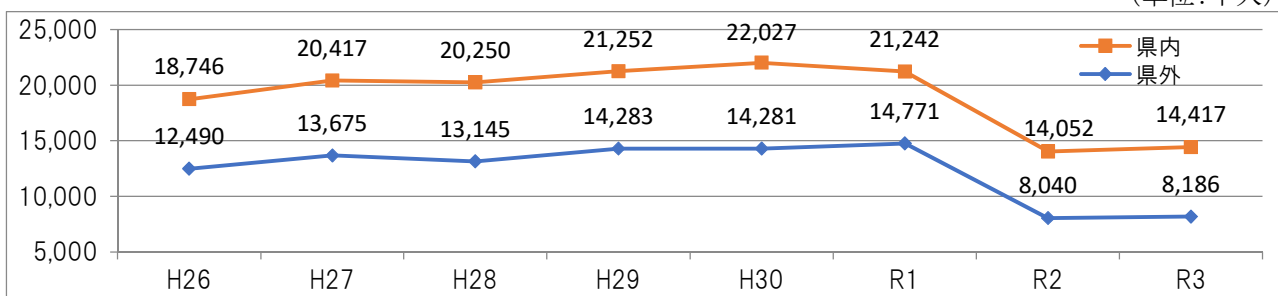
[表-4] 県外・県内別観光客数の状況

(単位:千人、%)

区分	H26	H27	H28	H29	H30	R1	R2	R3
県外	12,490	13,675	13,145	14,283	14,281	14,771	8,040	8,186
前年増減	△ 56	1,185	△ 530	1,138	△ 2	490	△ 6,731	146
前年比	99.6	109.5	96.1	108.7	100.0	103.4	54.4	101.8
構成比	40.0	40.1	39.4	40.2	39.3	41.0	36.4	36.2
県内	18,746	20,417	20,250	21,252	22,027	21,242	14,052	14,417
前年増減	727	1,671	△ 167	1,002	775	△ 785	△ 7,190	365
前年比	104.0	108.9	99.2	104.9	103.6	96.4	66.2	102.6
構成比	60.0	59.9	60.6	59.8	60.7	59.0	63.6	63.8

[図-4] 県外・県内別観光客の推移

(単位:千人)



(3) 発地別の状況

令和3年の発地別観光客数の状況は、県内が14,417千人(構成比63.8%)で最も多く、次いで中国地方3,007千人(同13.3%)、九州・沖縄地方2,351千人(同10.4%)の順となった。

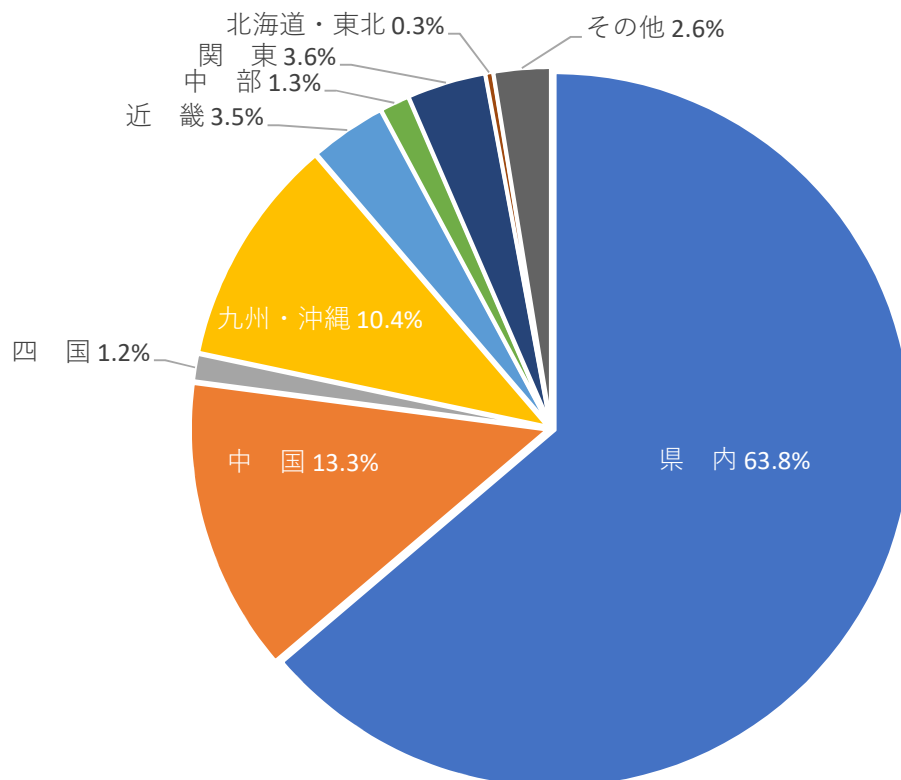
[表-5] 発地別観光客数の状況

(単位:千人、%)

区分	発地別内訳									計
	県内	中国	四国	九州・沖縄	近畿	中部	関東	北海道・東北	その他	
R3	14,417	3,007	279	2,351	783	301	804	78	583	22,603
構成比	63.8	13.3	1.2	10.4	3.5	1.3	3.6	0.3	2.6	-
R2	14,052	2,931	255	2,256	845	294	746	65	648	22,092
構成比	63.6	13.3	1.2	10.2	3.8	1.3	3.4	0.3	2.9	-
前年増減	365	76	24	95	△ 62	7	58	13	△ 65	511
前年比	102.6	102.6	109.4	104.2	92.7	102.4	107.8	120.0	90.0	102.3

注)「その他」は、外国人観光客及び居住地不明者。

[図-5] 発地別観光客数の割合(R3)



(4) 月別の状況

令和3年の月別延べ宿泊者数の状況は、11月が369千人泊で最も多く、2月が205千人泊で最も少ない。
 令和3年の月別観光客数の状況は、11月が2,600千人で最も多く、6月が1,382千人で最も少ない。

[表-6] 月別延べ宿泊者数の状況

(単位:千人泊、%)

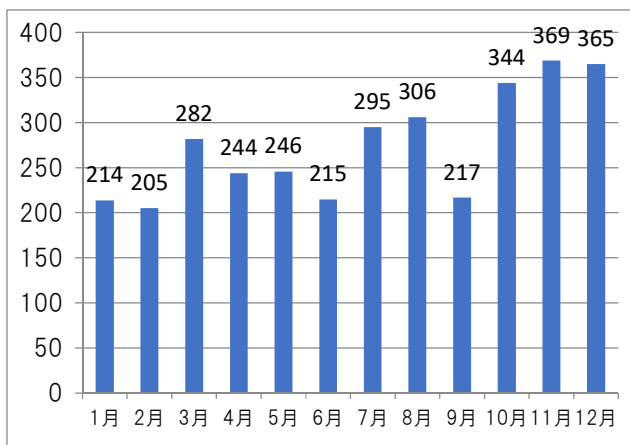
区分	1月	2月	3月	4月	5月	6月	7月	8月	9月	10月	11月	12月	計
R3	214	205	282	244	246	215	295	306	217	344	369	365	3,302
構成比	6.5	6.2	8.5	7.4	7.5	6.5	8.9	9.3	6.6	10.4	11.2	11.1	-
R2	302	314	242	109	101	161	228	273	351	389	352	291	3,113
構成比	9.7	10.1	7.8	3.5	3.2	5.2	7.3	8.8	11.3	12.5	11.3	9.3	-
前年増減	△ 88	△ 109	40	135	145	54	67	33	△ 134	△ 45	17	74	189
前年比	70.9	65.3	116.5	223.9	243.6	133.5	129.4	112.1	61.8	88.4	104.8	125.4	106.1

[表-7] 月別観光客数の状況

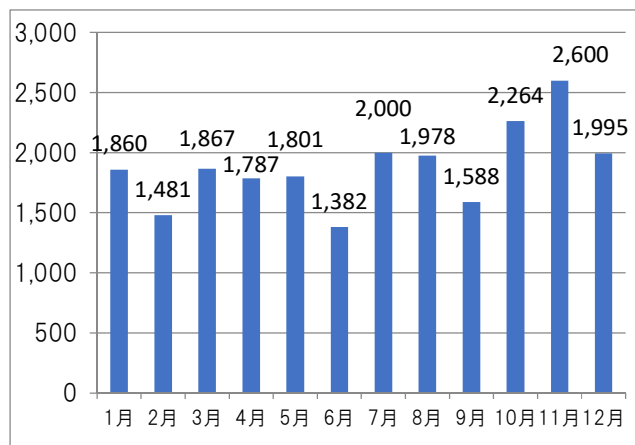
(単位:千人、%)

区分	1月	2月	3月	4月	5月	6月	7月	8月	9月	10月	11月	12月	計
R3	1,860	1,481	1,867	1,787	1,801	1,382	2,000	1,978	1,588	2,264	2,600	1,995	22,603
構成比	8.2	6.6	8.3	7.9	8.0	6.1	8.8	8.8	7.0	10.0	11.5	8.8	-
R2	2,717	1,958	1,754	1,045	890	1,270	1,532	2,355	1,930	2,258	2,617	1,766	22,092
構成比	12.3	8.9	7.9	4.7	4.0	5.7	6.9	10.7	8.7	10.2	11.8	8.0	-
前年増減	△ 857	△ 477	113	742	911	112	468	△ 377	△ 342	6	△ 17	229	511
前年比	68.5	75.6	106.4	171.0	202.4	108.8	130.5	84.0	82.3	100.3	99.4	113.0	102.3

[図-6] 月別延べ宿泊者数の状況(R3) (単位:千人泊)



[図-7] 月別観光客数の状況(R3) (単位:千人)



(5) 季節別の状況

令和3年の季節別延べ宿泊者数は、前年と比べると、春期が320千人泊増(70.8%増)、夏期が153千人泊増(23.1%増)、秋期が162千人泊減(14.8%減)、冬期が123千人泊減(13.6%減)と、春期及び夏季で増加した。

令和3年の季節別観光客数は、前年と比べると、春期が1,764千人増(47.8%増)、夏期が203千人増(3.9%増)、秋期が353千人減(5.2%減)、冬期1,103千人減(17.1%減)と、春期、夏期に増加した。

[表-8] 季節別延べ宿泊者数の状況

(単位:千人泊、%)

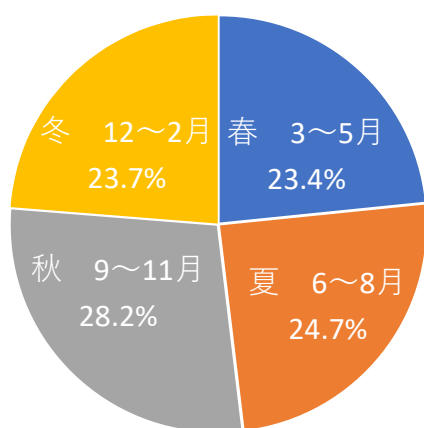
区分	春 3~5月	夏 6~8月	秋 9~11月	冬 12~2月	計
R3	772	816	930	784	3,302
構成比	23.4	24.7	28.2	23.7	-
R2	452	663	1,092	907	3,114
構成比	14.5	21.3	35.1	29.1	-
前年増減	320	153	△ 162	△ 123	188
前年比	170.8	123.1	85.2	86.4	106.0

[表-9] 季節別観光客数の状況

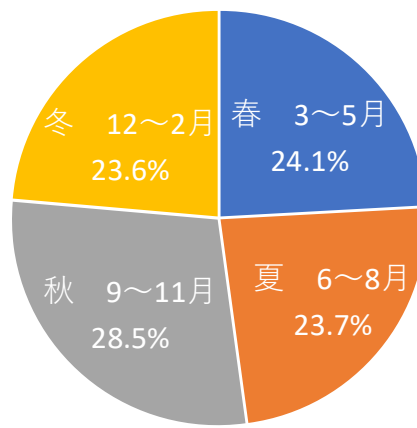
(単位:千人、%)

区分	春 3~5月	夏 6~8月	秋 9~11月	冬 12~2月	計
R3	5,454	5,360	6,452	5,337	22,603
構成比	24.1	23.7	28.5	23.6	-
R2	3,690	5,157	6,805	6,440	22,092
構成比	16.7	23.3	30.8	29.2	-
前年増減	1,764	203	△ 353	△ 1,103	511
前年比	147.8	103.9	94.8	82.9	102.3

[図-8] 季節別延べ宿泊者数の割合(R3)



[図-9] 季節別観光客数の割合(R3)



(6) 外国人の状況

令和3年の外国人延べ宿泊者数は、前年比37.9%減の19,580人泊、外国人観光客数は、前年比61.0%減の17,562人となった。

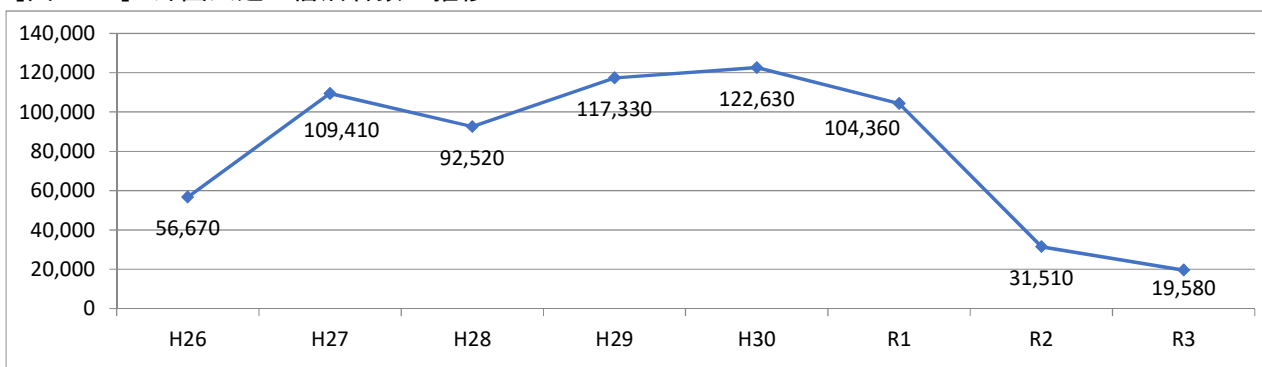
[表-10] 外国人延べ宿泊者数の状況

(単位:人泊、%)

区分	H26	H27	H28	H29	H30	R1	R2	R3
延べ宿泊者数	56,670	109,410	92,520	117,330	122,630	104,360	31,510	19,580
前年増減	10,440	52,740	△ 16,890	24,810	5,300	△ 18,270	△ 72,850	△ 11,930
前年比	122.6	193.1	84.6	126.8	104.5	85.1	30.2	62.1

[図-10] 外国人延べ宿泊者数の推移

(単位:人泊)



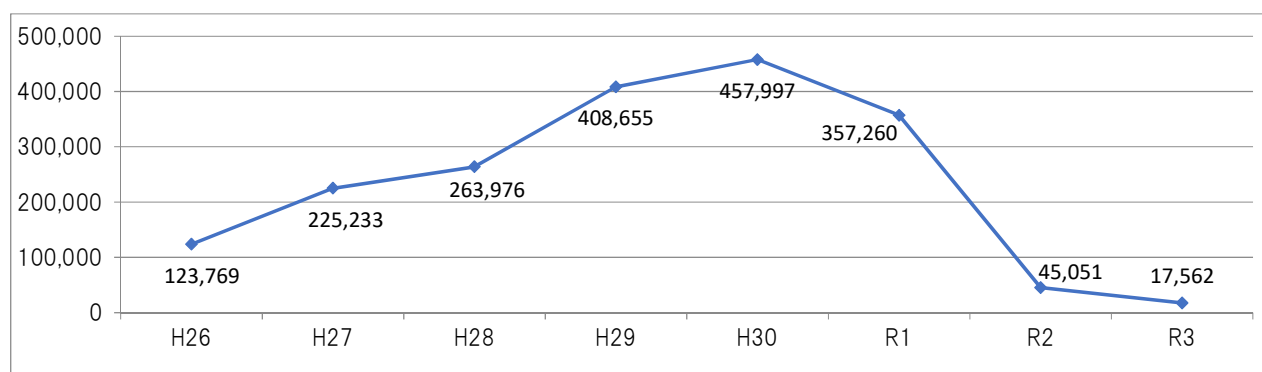
[表-11] 外国人観光客数の状況

(単位:人)

区分	H26	H27	H28	H29	H30	R1	R2	R3
観光客数	123,769	225,233	263,976	408,655	457,997	357,260	45,051	17,562
前年増減	13,017	101,464	38,743	144,679	49,342	△ 100,737	△ 312,209	△ 27,489
前年比	111.8	182.0	117.2	154.8	112.1	78.0	12.6	39.0

[図-11] 外国人観光客数の推移

(単位:人)



(7) 市場別外国人の状況

令和3年の市場別外国人延べ宿泊者数は、米国の5,270人泊(構成比34.6%)が最も多く、次いで、中国(本土)の1,910人泊(同12.5%)、欧州の1,470人泊(同9.6%)の順になった。

対前年比の増減率では、欧州が96.0%増(720人泊増)、米国が34.4%増(1,350人泊増)となったが、香港が98.8%減(800人泊減)、台湾が96.6%減(2,300人泊減)、韓国が91.4%減(2,440人泊減)となった。

令和3年の市場別外国人観光客数は、米国の6,241人(構成比35.5%)が最も多く、次いで、中国(本土)の797人(同4.5%)となった。

対前年比の減少率では、台湾の98.1%減(10,942人の減)が最も多く、次いで、香港の97.8%減(1,759人の減)、韓国の92.9%減(8,900人の減)の順となった。

[表-12] 市場別外国人延べ宿泊者数の状況

(単位:人泊、%)

区分	韓国	台湾	中国(本土)	香港	米国	タイ	欧州	その他	計
R3	230	80	1,910	10	5,270	80	1,470	6,000	15,250
構成比	1.5	0.5	12.5	0.1	34.6	0.5	9.6	39.3	-
R2	2,670	2,380	2,200	810	3,920	380	750	7,780	20,920
構成比	12.8	11.4	10.5	3.9	18.7	1.8	3.6	37.2	-
前年増減	△ 2,440	△ 2,300	△ 290	△ 800	1,350	△ 300	720	△ 1,780	△ 5,670
前年比	8.6	3.4	86.8	1.2	134.4	21.1	196.0	77.1	72.9

注1) 観光庁の宿泊旅行統計調査を引用し、従業者数10人以上の施設が対象。

注2) 「計」には、国籍不詳が含まれているため、内訳の計と一致しない場合がある。

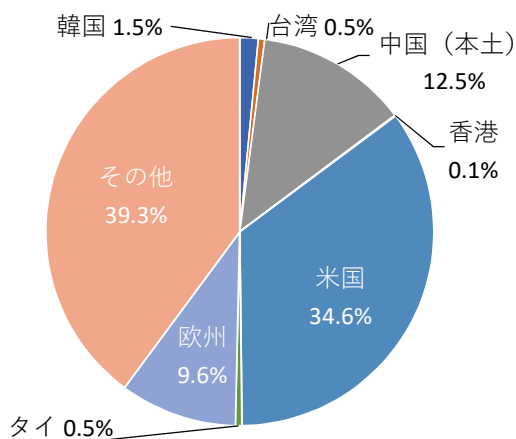
[表-13] 市場別外国人観光客数の状況

(単位:人、%)

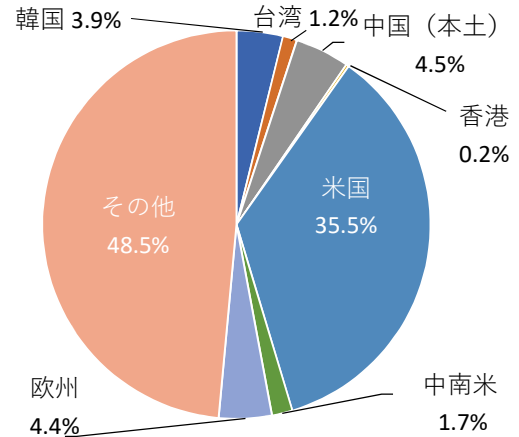
区分	韓国	台湾	中国(本土)	香港	米国	中南米	欧州	その他	計
R3	678	208	797	40	6,241	301	775	8,522	17,562
構成比	3.9	1.2	4.5	0.2	35.5	1.7	4.4	48.5	-
R2	9,578	11,150	2,356	1,799	5,872	180	1,119	12,997	45,051
構成比	21.3	24.7	5.2	4.0	13.0	0.4	2.5	28.8	-
前年増減	△ 8,900	△ 10,942	△ 1,559	△ 1,759	369	121	△ 344	△ 4,475	△ 27,489
前年比	7.1	1.9	33.8	2.2	106.3	167.2	69.3	65.6	39.0

注) 「その他」には、国籍不詳を含む。

[図-12] 市場別外国人延べ宿泊者数の割合(R3)



[図-13] 市場別外国人観光客数の割合(R3)



(8) 月別外国人の状況

令和3年の月別外国人延べ宿泊者数は、3月(2,430人泊)が最も多く、4月(1,130人泊)が最も少ない。
 令和3年の月別外国人観光客数は、7月(2,492人)が最も多く、2月(661人)が最も少ない。

[表-14] 月別延べ外国人宿泊者数の状況

(単位:人泊、%)

区分	1月	2月	3月	4月	5月	6月	7月	8月	9月	10月	11月	12月	計
R3	2,140	1,940	2,430	1,130	1,770	1,450	1,830	1,660	1,290	1,270	1,340	1,340	19,580
構成比	10.9	9.9	12.4	5.8	9.0	7.4	9.3	8.5	6.6	6.5	6.8	6.8	-
R2	8,190	10,150	3,280	1,030	830	1,020	610	980	1,510	1,140	1,260	1,500	31,510
構成比	26.0	32.2	10.4	3.3	2.6	3.2	1.9	3.1	4.8	3.6	4.0	4.8	-
前年増減	△ 6,050	△ 8,210	△ 850	100	940	430	1,220	680	△ 220	130	80	△ 160	△ 11,930
前年比	26.1	19.1	74.1	109.7	213.3	142.2	300.0	169.4	85.4	111.4	106.3	89.3	62.1

注1) 観光庁の宿泊旅行統計調査を引用。

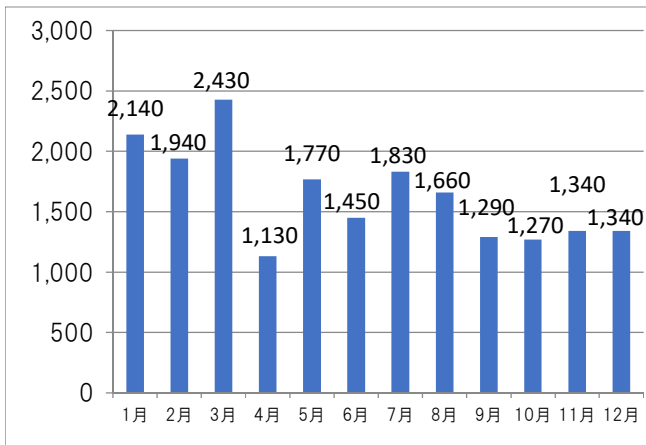
注2) 推計値のため内訳の計が一致しない場合がある。

[表-15] 月別外国人観光客数の状況

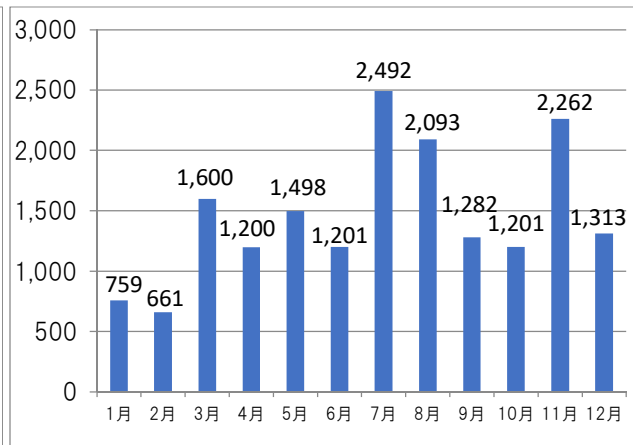
(単位:人、%)

区分	1月	2月	3月	4月	5月	6月	7月	8月	9月	10月	11月	12月	計
R3	759	661	1,600	1,200	1,498	1,201	2,492	2,093	1,282	1,201	2,262	1,313	17,562
構成比	4.3	3.8	9.1	6.8	8.5	6.8	14.2	11.9	7.3	6.8	12.9	7.5	-
R2	18,395	9,776	3,483	1,178	847	1,285	1,351	1,815	1,738	1,687	2,036	1,460	45,051
構成比	40.8	21.7	7.7	2.6	1.9	2.9	3.0	4.0	3.9	3.7	4.5	3.2	-
前年増減	△ 17,636	△ 9,115	△ 1,883	22	651	△ 84	1,141	278	△ 456	△ 486	226	△ 147	△ 27,489
前年比	4.1	6.8	45.9	101.9	176.9	93.5	184.5	115.3	73.8	71.2	111.1	89.9	39.0

[図-14] 月別外国人延べ宿泊者数の状況(R3) (単位:人泊)



[図-15] 月別外国人観光客数の状況(R3) (単位:人)



2 地域別・市町別の項目別データ

(1) 観光客数の推移

地域	市町名	平成27年	平成28年	平成29年	平成30年	令和元年
東 部	岩国市	3,114,875	3,154,996	3,329,275	3,152,633	3,223,578
	和木町	204,327	205,115	204,345	193,225	188,225
	周防大島町	979,677	1,047,928	1,062,725	946,011	1,073,869
	柳井市	900,691	896,758	911,162	781,634	783,456
	田布施町	371,926	370,967	367,331	358,686	367,533
	上関町	377,864	342,691	346,710	373,707	358,365
	平生町	210,819	211,947	207,765	203,859	201,328
	光市	910,177	957,091	930,589	817,884	916,687
	周南市	1,541,243	1,571,009	1,618,415	1,653,023	1,649,883
	下松市	627,802	715,214	898,573	755,626	815,070
	東部計	9,239,401	9,473,716	9,876,890	9,236,288	9,577,994
中 部	防府市	2,219,808	2,152,760	2,195,385	2,265,845	2,397,000
	山口市	4,670,592	4,711,803	4,834,693	6,118,939	5,156,337
	美祢市	1,613,227	1,480,843	1,550,995	1,397,782	1,442,529
	中部計	8,503,627	8,345,406	8,581,073	9,782,566	8,995,866
北 部	萩市	5,761,744	4,557,477	4,773,776	4,547,473	4,506,575
	長門市	1,204,928	1,549,700	2,147,999	2,538,014	2,410,986
	阿武町	369,396	431,440	430,089	419,743	421,227
	北部計	7,336,068	6,538,617	7,351,864	7,505,230	7,338,788
西 部	下関市	6,677,828	6,530,428	7,055,352	7,003,488	7,112,699
	宇部市	1,359,630	1,526,720	1,608,348	1,708,418	1,827,558
	山陽小野田市	975,492	980,089	1,061,073	1,072,438	1,160,215
	西部計	9,012,950	9,037,237	9,724,773	9,784,344	10,100,472
県 計		34,092,046	33,394,976	35,534,600	36,308,428	36,013,120

(単位:人、%)

令和2年	令和3年	前年増減	前年比	備考
1,366,079	1,351,377	△ 14,702	98.9	新型コロナウイルス感染症の影響による施設休館及びイベントの中止等による減少
133,233	148,605	15,372	111.5	GW期間等観光シーズンの行動制限緩和に伴う蜂ヶ峯総合公園の観光客数の増加
709,486	678,876	△ 30,610	95.7	新型コロナウイルス感染症の影響による施設休館及びイベントの中止等による減少
481,417	509,442	28,025	105.8	やまぐちフラワーランドのGW期間等観光シーズンの開園に伴う観光客数の増加
325,624	326,837	1,213	100.4	GW期間等観光シーズンの行動制限緩和に伴うキャンプ場等町内施設利用増に伴う観光客数の増加
261,519	269,977	8,458	103.2	温浴施設の利用増、および釣り、遊漁等を目的とした観光客数の増加
189,137	166,168	△ 22,969	87.9	新型コロナウイルス感染症の影響による施設休館及びイベントの中止等による減少
466,544	428,736	△ 37,808	91.9	新型コロナウイルス感染症の影響による施設休館及びイベントの中止等による減少
1,004,905	1,177,929	173,024	117.2	歴史・文化施設等や徳山動物園、TOSOH PARK 永源山等の利用を目的とした観光客数の増加
430,061	423,886	△ 6,175	98.6	新型コロナウイルス感染症の影響による施設休館及びイベントの中止等による減少
5,368,005	5,481,833	113,828	102.1	
1,861,637	1,922,310	60,673	103.3	防府天満宮への参拝者数増加、春の観光シーズンの行動制限緩和に伴う観光客数の増加
3,040,552	3,357,705	317,153	110.4	KDDI維新ホールの大ホールオープン、山口ゆめ回廊博覧会の開催による観光客数の増加
951,669	969,869	18,200	101.9	修学旅行の訪問数が増えたことに伴う観光客数の増加
5,853,858	6,249,884	396,026	106.8	
3,199,061	3,178,124	△ 20,937	99.3	新型コロナウイルス感染症の影響による施設休館及びイベントの中止等による減少
1,636,299	1,628,301	△ 7,998	99.5	新型コロナウイルス感染症の影響による施設休館及びイベントの中止等による減少
376,093	352,435	△ 23,658	93.7	新型コロナウイルス感染症の影響による施設休館及びイベントの中止等による減少
5,211,453	5,158,860	△ 52,593	99.0	
3,820,239	3,717,773	△ 102,466	97.3	新型コロナウイルス感染症の影響による施設休館及びイベントの中止等による減少
1,099,698	1,178,819	79,121	107.2	山口ゆめ回廊博覧会の開催及び動物園等関連施設の開園に伴うときわ公園への観光客数の増加
739,034	816,325	77,291	110.5	観光農園やゴルフ場利用に伴う観光客数の増加
5,658,971	5,712,917	53,946	101.0	
22,092,287	22,603,494	511,207	102.3	

(2) 県外・県内別観光客数の推移

地域	市町名	平成27年		平成28年		平成29年	
		県外	県内	県外	県内	県外	県内
東部	岩国市	2,058,136	1,056,739	2,063,126	1,091,870	2,279,279	1,049,996
	和木町	51,509	152,818	95,910	109,205	99,656	104,689
	周防大島町	404,978	574,699	437,687	610,241	437,641	625,084
	柳井市	179,468	721,223	176,469	720,289	181,719	729,443
	田布施町	3,103	368,823	4,122	366,845	4,194	363,137
	上関町	75,568	302,296	95,437	247,254	103,184	243,526
	平生町	16,270	194,549	22,118	189,829	22,664	185,101
	光市	217,547	692,630	213,964	743,127	208,814	721,775
	周南市	350,139	1,191,104	295,277	1,275,732	267,432	1,350,983
	下松市	71,623	556,179	89,620	625,594	217,484	681,089
	東部計	3,428,341	5,811,060	3,493,730	5,979,986	3,822,067	6,054,823
中部	防府市	759,061	1,460,747	709,091	1,443,669	738,337	1,457,048
	山口市	1,486,899	3,183,693	1,497,933	3,213,870	1,444,102	3,390,591
	美祢市	1,006,839	606,388	860,851	619,992	875,260	675,735
	中部計	3,252,799	5,250,828	3,067,875	5,277,531	3,057,699	5,523,374
北部	萩市	2,731,882	3,029,862	2,064,534	2,492,943	2,078,890	2,694,886
	長門市	707,281	497,647	941,773	607,927	1,333,475	814,524
	阿武町	99,927	269,469	115,688	315,752	114,715	315,374
	北部計	3,539,090	3,796,978	3,121,995	3,416,622	3,527,080	3,824,784
西部	下関市	2,990,543	3,687,285	2,966,090	3,564,338	3,321,220	3,734,132
	宇部市	338,941	1,020,689	372,607	1,154,113	373,474	1,234,874
	山陽小野田市	125,294	850,198	122,585	857,504	181,301	879,772
	西部計	3,454,778	5,558,172	3,461,282	5,575,955	3,875,995	5,848,778
県計		13,675,008	20,417,038	13,144,882	20,250,094	14,282,841	21,251,759

(単位:人)

平成30年		令和元年		令和2年		令和3年	
県外	県内	県外	県内	県外	県内	県外	県内
2,121,168	1,031,465	2,157,507	1,066,071	886,310	479,769	914,447	436,930
94,751	98,474	100,295	87,930	76,793	56,440	85,346	63,259
392,033	553,978	431,604	642,265	252,153	457,333	229,062	449,814
138,109	643,525	149,121	634,335	84,758	396,659	91,643	417,799
4,483	354,203	4,594	362,939	1,085	324,539	934	325,903
111,312	262,395	107,518	250,847	80,928	180,591	81,431	188,546
21,627	182,232	20,823	180,505	16,330	172,807	15,028	151,140
213,432	604,452	204,305	712,382	132,656	333,888	122,502	306,234
358,198	1,294,825	359,871	1,290,012	235,117	769,788	267,397	910,532
186,080	569,546	219,539	595,531	134,581	295,480	136,539	287,347
3,641,193	5,595,095	3,755,177	5,822,817	1,900,711	3,467,294	1,944,329	3,537,504
746,164	1,519,681	848,451	1,548,549	824,883	1,036,754	830,536	1,091,774
1,784,436	4,334,503	1,615,956	3,540,381	751,378	2,289,174	778,432	2,579,273
862,118	535,664	907,593	534,936	509,952	441,717	482,708	487,161
3,392,718	6,389,848	3,372,000	5,623,866	2,086,213	3,767,645	2,091,676	4,158,208
1,866,531	2,680,942	1,879,295	2,627,280	970,549	2,228,512	975,572	2,202,552
1,400,941	1,137,073	1,370,742	1,040,244	818,457	817,842	780,457	847,844
109,354	310,389	108,879	312,348	95,369	280,724	91,563	260,872
3,376,826	4,128,404	3,358,916	3,979,872	1,884,375	3,327,078	1,847,592	3,311,268
3,297,282	3,706,206	3,682,272	3,430,427	1,835,640	1,984,599	1,889,133	1,828,640
393,278	1,315,140	390,687	1,436,871	203,983	895,715	266,045	912,774
180,286	892,152	212,193	948,022	129,071	609,963	147,580	668,745
3,870,846	5,913,498	4,285,152	5,815,320	2,168,694	3,490,277	2,302,758	3,410,159
14,281,583	22,026,845	14,771,245	21,241,875	8,039,993	14,052,294	8,186,355	14,417,139

(3) 発地別観光客数(R3)

地域	市町名				
		県内	中国	四国	九州・沖縄
東部	岩国市	436,930	391,067	44,008	136,269
	和木町	63,259	84,341	30	45
	周防大島町	449,814	175,863	17,965	24,946
	柳井市	417,799	78,045	2,667	6,693
	田布施町	325,903	625	0	80
	上関町	188,546	60,259	0	0
	平生町	151,140	10,633	1,042	3,043
	光市	306,234	71,907	3,351	22,231
	周南市	910,532	42,263	1,750	15,223
	下松市	287,347	89,701	3,609	14,930
	東部計	3,537,504	1,004,704	74,422	223,460
中部	防府市	1,091,774	543,446	63,932	185,070
	山口市	2,579,273	314,219	34,190	213,914
	美祢市	487,161	187,406	14,563	122,561
	中部計	4,158,208	1,045,071	112,685	521,545
北部	萩市	2,202,552	295,516	24,821	182,073
	長門市	847,844	222,288	15,529	272,432
	阿武町	260,872	41,862	3,359	42,972
	北部計	3,311,268	559,666	43,709	497,477
西部	下関市	1,828,640	286,386	43,584	925,718
	宇部市	912,774	89,647	4,409	62,856
	山陽小野田市	668,745	21,540	277	119,781
	西部計	3,410,159	397,573	48,270	1,108,355
県計		14,417,139	3,007,014	279,086	2,350,837

注)「その他」は、外国人観光客及び居住地不明者。

(単位:人)

発地別内訳					計
近畿	中部	関東	北海道・東北	その他	
123,426	54,636	146,526	13,119	5,396	1,351,377
20	20	20	20	850	148,605
5,111	816	3,222	261	878	678,876
1,493	499	1,272	157	817	509,442
23	120	45	11	30	326,837
13,843	0	4,073	1,628	1,628	269,977
139	67	57	47	0	166,168
8,115	3,128	6,486	375	6,909	428,736
13,329	3,227	30,533	1,523	159,549	1,177,929
11,914	2,053	13,678	654	0	423,886
177,413	64,566	205,912	17,795	176,057	5,481,833
16,049	5,942	8,637	3,750	3,710	1,922,310
77,240	33,770	75,132	15,523	14,444	3,357,705
25,033	30,633	14,274	1,428	86,810	969,869
118,322	70,345	98,043	20,701	104,964	6,249,884
170,973	50,035	220,228	22,487	9,439	3,178,124
116,156	34,987	93,515	3,763	21,787	1,628,301
1,684	4	1,640	0	42	352,435
288,813	85,026	315,383	26,250	31,268	5,158,860
182,232	75,080	164,835	12,759	198,539	3,717,773
14,453	3,780	18,306	779	71,815	1,178,819
1,828	2,485	1,458	12	199	816,325
198,513	81,345	184,599	13,550	270,553	5,712,917
783,061	301,282	803,937	78,296	582,842	22,603,494

(4) 月別観光客数(R3)

地域	市町名	1 月	2 月	3 月	4 月	5 月
東 部	岩国市	58,427	71,942	220,788	147,899	97,747
	和木町	9,023	15,147	12,704	16,363	18,445
	周防大島町	38,327	44,671	55,860	54,536	60,277
	柳井市	31,764	39,408	47,485	45,878	46,620
	田布施町	21,068	25,503	30,771	30,597	28,554
	上関町	18,432	34,501	24,451	19,089	21,435
	平生町	10,414	13,137	13,378	13,353	13,902
	光市	21,477	61,888	35,675	35,135	45,723
	周南市	63,639	74,397	91,165	93,972	93,506
	下松市	51,592	29,872	36,948	45,142	29,484
	東部計	324,163	410,466	569,225	501,964	455,693
中 部	防府市	465,857	146,248	115,385	105,125	92,877
	山口市	147,523	182,174	239,730	267,999	275,726
	美祢市	34,987	48,754	71,984	63,811	91,011
	中部計	648,367	377,176	427,099	436,935	459,614
北 部	萩市	152,848	208,628	251,058	222,229	267,012
	長門市	63,598	85,219	122,360	127,368	141,858
	阿武町	20,104	22,245	19,699	29,908	25,808
	北部計	236,550	316,092	393,117	379,505	434,678
西 部	下関市	461,087	222,113	296,023	291,415	278,878
	宇部市	138,368	86,764	101,356	96,001	96,903
	山陽小野田市	51,081	67,889	80,047	80,853	75,131
	西部計	650,536	376,766	477,426	468,269	450,912
県 計		1,859,616	1,480,500	1,866,867	1,786,673	1,800,897

(単位:人)

6 月	7 月	8 月	9 月	10 月	11 月	12 月	計
59,030	100,148	97,603	94,617	117,601	170,988	114,587	1,351,377
5,726	9,025	5,126	4,151	21,253	22,463	9,179	148,605
40,603	58,258	67,367	55,292	76,005	74,477	53,203	678,876
37,776	36,532	34,986	35,855	66,579	45,334	41,225	509,442
26,332	24,853	24,509	30,150	29,318	25,597	29,585	326,837
18,838	21,545	22,345	21,866	22,451	21,628	23,396	269,977
12,716	15,816	15,718	14,334	14,921	13,265	15,214	166,168
29,807	43,545	39,915	22,081	37,338	32,334	23,818	428,736
77,785	90,470	102,108	77,493	126,062	114,807	172,525	1,177,929
23,513	33,063	35,329	21,036	36,759	40,262	40,886	423,886
332,126	433,255	445,006	376,875	548,287	561,155	523,618	5,481,833
85,974	95,112	105,289	90,401	108,738	387,363	123,941	1,922,310
224,185	291,863	291,500	265,900	402,881	437,857	330,367	3,357,705
50,779	97,405	114,096	89,805	111,853	110,755	84,629	969,869
360,938	484,380	510,885	446,106	623,472	935,975	538,937	6,249,884
202,656	358,428	360,463	240,450	306,347	336,200	271,805	3,178,124
94,802	192,826	164,772	131,848	170,021	191,538	142,091	1,628,301
36,524	45,250	33,987	29,016	34,655	29,148	26,091	352,435
333,982	596,504	559,222	401,314	511,023	556,886	439,987	5,158,860
222,837	321,256	317,295	248,624	371,649	367,787	318,809	3,717,773
77,983	100,747	83,420	58,503	117,268	106,365	115,141	1,178,819
53,868	63,494	62,583	56,100	92,588	72,317	60,374	816,325
354,688	485,497	463,298	363,227	581,505	546,469	494,324	5,712,917
1,381,734	1,999,636	1,978,411	1,587,522	2,264,287	2,600,485	1,996,866	22,603,494

(5) 市場別外国人観光客数(R3)

地域	市町名				
		韓国	台湾	中国(本土)	香港
東部	岩国市	76	47	126	4
	和木町	0	0	80	0
	周防大島町	35	0	34	0
	柳井市	0	0	0	0
	田布施町	0	0	0	0
	上関町	0	0	0	0
	平生町	0	0	0	0
	光市	0	1	13	0
	周南市	20	6	145	10
	下松市	0	0	0	0
	東部計	131	54	398	14
中部	防府市	297	78	29	6
	山口市	167	51	226	7
	美祢市	0	0	0	0
	中部計	464	129	255	13
北部	萩市	0	0	0	0
	長門市	4	2	1	1
	阿武町	0	0	0	0
	北部計	4	2	1	1
西部	下関市	74	23	106	10
	宇部市	4	0	31	2
	山陽小野田市	1	0	6	0
	西部計	79	23	143	12
県計		678	208	797	40

注)「その他」には、国籍不詳を含める。

(単位:人)

市場別内訳				計
米国	中南米	欧州	その他	
3,744	0	91	888	4,976
690	0	0	0	770
706	0	0	103	878
0	0	0	78	78
0	0	0	0	0
0	0	0	0	0
0	0	0	0	0
148	0	0	203	365
14	1	28	497	721
0	0	0	0	0
5,302	1	119	1,769	7,788
573	6	162	2,559	3,710
228	15	348	2,747	3,789
5	0	0	5	10
806	21	510	5,311	7,509
18	0	14	128	160
13	196	5	7	229
0	0	0	42	42
31	196	19	177	431
61	80	27	1,005	1,386
41	0	100	251	429
0	3	0	9	19
102	83	127	1,265	1,834
6,241	301	775	8,522	17,562

(6) 月別外国人観光客数(R3)

地域	市町名	1 月	2 月	3 月	4 月	5 月
東 部	岩国市	123	120	784	537	358
	和木町	0	20	30	30	170
	周防大島町	18	11	59	85	20
	柳井市	0	0	35	7	0
	田布施町	0	0	0	0	0
	上関町	0	0	0	0	0
	平生町	0	0	0	0	0
	光市	4	7	26	6	5
	周南市	57	21	87	46	36
	下松市	0	0	0	0	0
	東部計	202	179	1,021	711	589
中 部	防府市	159	152	143	170	304
	山口市	217	136	258	154	397
	美祢市	0	0	0	0	0
	中部計	376	288	401	324	701
北 部	萩市	5	4	20	7	7
	長門市	0	10	2	5	9
	阿武町	0	0	0	5	4
	北部計	5	14	22	17	20
西 部	下関市	163	136	117	107	143
	宇部市	13	43	31	40	44
	山陽小野田市	0	1	8	1	1
	西部計	176	180	156	148	188
県 計		759	661	1,600	1,200	1,498

(単位:人)

6 月	7 月	8 月	9 月	10 月	11 月	12 月	計
183	504	930	331	318	507	281	4,976
90	80	90	10	90	140	20	770
14	130	147	116	77	86	115	878
0	36	0	0	0	0	0	78
0	0	0	0	0	0	0	0
0	0	0	0	0	0	0	0
0	0	0	0	0	0	0	0
52	117	50	43	20	18	17	365
90	65	50	103	99	45	22	721
0	0	0	0	0	0	0	0
429	932	1,267	603	604	796	455	7,788
507	407	318	276	105	916	253	3,710
175	747	271	298	283	410	443	3,789
0	5	5	0	0	0	0	10
682	1,159	594	574	388	1,326	696	7,509
7	12	26	13	24	22	13	160
0	199	2	0	0	2	0	229
5	6	4	5	5	4	4	42
12	217	32	18	29	28	17	431
60	155	150	64	129	71	91	1,386
18	27	47	23	49	41	53	429
0	2	3	0	2	0	1	19
78	184	200	87	180	112	145	1,834
1,201	2,492	2,093	1,282	1,201	2,262	1,313	17,562

3 観光地別観光客数(R3)

(単位:人)

地域	市町名	観光地・観光対象	県外	県内	計	昨年(R2年)
東 部	岩 国 市	錦帯橋	225,952	43,075	269,027	294,765
		ロープウエー	163,544	31,178	194,722	187,940
		岩国城	69,578	13,264	82,842	82,701
		柏原美術館(旧岩国美術館)	4,480	853	5,333	6,058
		吉川史料館	2,624	501	3,125	3,991
		岩国シロヘビの館	63,791	12,161	75,952	81,598
		今津シロヘビ観覧所	16,257	3,099	19,356	18,345
		宇野千代生家	1,421	269	1,690	1,448
		旧目加田家住宅	15,766	3,003	18,769	24,068
		岩国徴古館	19,083	3,640	22,723	21,523
		観光交流物産センター「橋の駅」	5,392	1,028	6,420	8,956
		吉香公園	142,260	27,124	169,384	168,747
		ゴルフ場	25,297	45,755	71,052	62,002
		柱島群島観光	934	2,180	3,114	3,340
		松がね	10,875	2,074	12,949	13,345
		五橋文庫	807	153	960	724
		愛宕スポーツコンプレクス	5,016	3,204	8,220	12,200
		とことこトレイン	1,179	1,901	3,080	6,377
		寂地峡キャンプ場	2,148	2,148	4,296	3,048
		寂地山(登山客)	12,900	4,100	17,000	16,420
		雙津峡温泉 憩の家	4,180	4,187	8,367	10,600
		雙津峡温泉 錦パレス	1,454	1,339	2,793	4,386
		深谷峡温泉清流の郷	8,088	7,223	15,311	13,505
		道の駅「ピュアラインにしき」	73,111	73,116	146,227	157,049
		やましろ体験交流協議会(体験型旅行)	217	130	347	124
		オートキャンプ場須川家族村	1,400	600	2,000	1,500
		大水車「でかまるくん」	3,368	5,146	8,514	8,282
		地底王国美川ムーバレー	13,470	20,586	34,056	33,163
		弥栄峡	1,828	1,700	3,528	3,791
		弥栄キャンプ場	2,387	453	2,840	3,473
		弥栄湖レンタルボート	1,260	2,942	4,202	4,100
		レイクプラザやさか	6,715	17,959	24,674	24,674
		鞍掛山	0	0	0	492
		塔ヶ森	0	0	0	380
	玖珂総合運動公園グラウンドゴルフ場	1,301	15,955	17,256	15,360	
	ゆう温泉	822	3,280	4,102	7,187	
	銭壺山	2,830	11,315	14,145	11,577	
	広島東洋カープ由宇練習場	0	0	0	80	
	潮風公園みなとオアシスゆう	20,314	81,270	101,584	84,019	
	らんかん高原(スカイパーク)	1,423	965	2,388	2,262	
	らんかん高原オートキャンプ場青少年旅行村	2,964	1,394	4,358	4,975	
	丸太村	216	1,572	1,788	11,400	
	和 木 町	蜂ヶ峯総合公園	55,361	47,158	102,519	93,477
		和木町歴史資料館	201	49	250	367
		ゴルフ場	28,015	12,008	40,023	35,990
		アートウイング	469	1,094	1,563	3,149
	周防大島町	景勝地(ハイキング他)	19,051	28,744	47,795	57,044
飯の山展望台		435	655	1,090	3,047	
屋代ダム公園		749	2,323	3,072	8,608	
スナメリウォッチング		0	10	10	234	
五条千本桜・河津桜等		1,761	2,707	4,468	9,245	

(単位:人)

地域	市町名	観光地・観光対象	県外	県内	計	昨年(R2年)
東 部	周防大島町 (続 き)	西長寺大仏	585	1,210	1,795	2,188
		日本ハワイ移民資料館	665	1,174	1,839	1,887
		八幡生涯学習のむら	52	5,944	5,996	5,517
		嫁いらず観音 石風呂	26	594	620	639
		中務茂兵衛堂	280	420	700	873
		陸奥記念館	6,514	4,340	10,854	8,839
		周防大島文化交流センター	882	2,077	2,959	2,519
		果物狩り(みかん、イチゴ、ぶどう)	2,625	2,988	5,613	5,382
		釣り、遊魚、地引き網	23,053	24,891	47,944	73,977
		大島大橋、瀬戸公園	790	1,048	1,838	8,600
		なぎさ水族館	11,786	17,681	29,467	20,708
		星野哲郎記念館	2,305	954	3,259	3,826
		周防大島町B&G海洋センター	0	2,864	2,864	9,948
		長浦スポーツ海浜スクエア	1,853	8,941	10,794	8,133
		グリーンスティながうら	13,733	26,247	39,980	28,466
		橘ウインドパーク	0	1,130	1,130	508
		周防大島町陸上競技場	1,695	5,951	7,646	12,329
		片添ヶ浜海浜公園、サンスポーツランド片添	10,626	21,631	32,257	25,623
		竜崎温泉	4,589	41,311	45,900	36,531
		片添ヶ浜温泉「遊湯ランド」	1,741	15,657	17,398	37,184
		道の駅「サザンセットとうわ」	117,741	209,319	327,060	308,442
	チャレンジショップ	5,713	10,158	15,871	12,968	
	体験型修学旅行	97	544	641	0	
	柳井市	白壁の町並み	11,345	8,152	19,497	19,005
		柳井カントリー倶楽部	18,491	43,172	61,663	57,718
		黒杭川ダム公園	0	300	300	300
		余田臥龍梅	300	2,500	2,800	2,800
		大島遊漁	3,041	2,035	5,076	4,477
		日積観光ぶどう園	120	280	400	930
		サザンセット伊保庄マリンパーク	300	5,690	5,990	5,990
		茶臼山古墳資料館	520	3,157	3,677	3,067
		柳井ウェルネスパーク	960	132,829	133,789	134,843
		月性展示館	89	290	379	360
大島ふれあいビーチ		70	1,330	1,400	1,400	
大島観光センター		20,771	83,103	103,874	102,831	
やまぐちフラワーランド		14,761	59,073	73,834	58,324	
柳井発電所見学		2,124	3,200	5,324	3,579	
ふれあいどころ437	25,557	108,983	134,540	125,283		
田布施町	瀬戸内海国立公園 馬島	290	1,585	1,875	1,769	
	ふるさと詩情公園	0	550	550	351	
	田布施町郷土館	35	382	417	1,011	
	田布施町地域交流館	418	322,854	323,272	322,046	
	友末旅館	93	30	123	240	
	のんびらんど・うましま	290	854	1,144	755	
上関町	景勝地	1,193	3,578	4,771	2,806	
	四階楼、御番所等	518	1,206	1,724	2,160	
	城山歴史公園	6,864	8,389	15,253	23,064	
	釣り、遊漁等	2,654	10,614	13,268	4,253	
	海水浴等	1,198	2,794	3,992	3,474	
	上関海峡温泉「鳩子の湯」	30,500	71,166	101,666	92,656	
	買い物	478	1,912	2,390	976	
	道の駅「上関海峡」	47,073	109,836	156,909	160,839	

(単位:人)

地域	市町名	観光地・観光対象	県外	県内	計	昨年(R2年)
東部	平生町	大星山展望台	1,858	11,180	13,038	13,152
		丸山海浜パーク	200	4,361	4,561	4,359
		阿多田交流館	299	1,084	1,383	1,478
		歴史民俗資料館・民具館	37	519	556	348
		神花山古墳公園	83	500	583	542
		佐合島	203	1,576	1,779	1,712
		ひらお特産品センター	8,265	129,139	137,404	143,804
		温泉施設・ホテル等	4,026	1,775	5,801	9,061
	シーカヤック	57	988	1,045	681	
	光市	室積海岸	5,440	11,360	16,800	19,300
		虹ヶ浜海岸	10,410	45,315	55,725	60,779
		冠山総合公園	53,372	124,531	177,903	194,971
		フィッシングパーク光	990	10,637	11,627	13,737
		光ふるさと郷土館(室積公園・普賢寺・史跡含む)	564	3,208	3,772	3,325
		伊藤公資料館	2,135	2,605	4,740	3,129
		石城山県立自然公園	1,280	1,564	2,844	1,877
		里の厨	60,285	140,668	200,953	221,405
		室積温泉	9,138	17,681	26,819	27,333
	産業観光	0	600	600	173	
	周南市	自然(山岳、自然公園等)	5,904	40,424	46,328	48,281
		歴史・文化施設	33,646	351,999	385,645	313,957
		産業観光施設	30,747	266,403	297,150	295,103
		キャンプ場	2,187	14,036	16,223	7,511
		ゴルフ場	25,877	212,688	238,565	221,870
		レクリエーション施設	5,285	148,954	154,239	106,099
		温泉(宿泊・立ち寄り)	18,889	212,963	231,852	213,061
		ホテル等(温泉宿泊施設以外)	298,039	49,762	347,801	312,681
	下松市	はなぐり海水浴場・海上遊歩道	1,838	4,289	6,127	5,868
		笠戸島	54,140	126,346	180,486	166,712
		米川・末武川ダム(米泉湖公園)	2,060	18,540	20,600	16,900
		花岡八幡宮	3,412	30,714	34,126	41,460
		くだまつ健康パーク	21,318	85,300	106,618	134,929
		降松神社	1,725	15,525	17,250	15,950
妙見宮鷺頭寺		482	4,338	4,820	13,600	
下松スポーツ公園		2,500	22,500	25,000	36,000	
切戸川の桜並木等		600	5,400	6,000	3,500	
下松市農業公園		24	505	529	310	
ホテル等	73,483	3,873	77,356	76,627		
中部	防府市	防府天満宮	649,270	349,608	998,878	900,657
		毛利氏庭園、毛利博物館	18,026	22,943	40,969	40,330
		周防国分寺	15,620	12,270	27,890	30,880
		東大寺別院阿弥陀寺	4,640	23,660	28,300	27,950
		周防国一宮 玉祖神社	5,708	22,998	28,706	26,870
		道の駅「潮彩市場防府」	116,553	466,215	582,768	607,370
		三田尻塩田記念産業公園	169	2,271	2,440	1,098
		ゴルフ場	1,198	22,400	23,598	23,901
		防府市青少年科学館	0	29,345	29,345	16,363
		まちの駅 うめてらす	174,672	293,470	468,142	506,923
		防府市文化財郷土資料館	43	329	372	366
		英雲荘	321	2,489	2,810	1,605

(単位:人)

地域	市町名	観光地・観光対象	県外	県内	計	昨年(R2年)
中部	防府市 (続き)	山頭火ふるさと館	5,195	12,334	17,529	10,794
		マツダ防府工場見学	0	0	0	245
		みかん狩り	100	3,520	3,620	5,601
		海水浴場	2,223	5,190	7,413	0
	山口市	湯田温泉	226,732	200,518	427,250	393,269
		山口市街地旅館	15,991	4,815	20,806	46,990
		香山公園、洞春寺	243,701	134,716	378,417	382,225
		常栄寺雪舟庭	527	19,939	20,466	23,669
		KDDI山口衛星通信所	249	398	647	960
		県政資料館、県立美術館、県立山口博物館等	16,540	114,022	130,562	75,679
		鑄銭司、大村神社、長沢池	1,970	8,943	10,913	20,257
		龍蔵寺、凌雲寺跡	9,487	21,290	30,777	30,698
		中原中也記念館	2,812	6,719	9,531	10,277
		野田神社、豊栄神社、龍福寺	445	670	1,115	1,031
		亀山公園	6,825	47,052	53,877	69,879
		道の駅「仁保の郷」	65,979	593,807	659,786	702,446
		山口情報芸術センター	11,207	63,510	74,717	79,068
		山口市菜香亭、大路ロビー	3,048	8,324	11,372	12,848
		SLやまぐち号	5,027	14,165	19,192	14,820
		狐の足あと	25,781	52,142	77,923	71,597
		山口市観光案内所	32,259	23,676	55,935	50,374
		山口市小郡文化資料館	556	4,987	5,543	4,232
		其中庵	1,056	2,249	3,305	3,242
		新山口駅周辺ホテル	139,249	26,109	165,358	144,124
		KDDI維新ホール	20,449	115,875	136,324	0
		秋穂荘	2,620	11,823	14,443	24,571
		秋穂八十八ヶ所	22	436	458	153
		海水浴場	907	7,824	8,731	15,848
		道の駅「あいお」	20,499	184,491	204,990	196,482
		きらら浜自然観察公園	474	12,332	12,806	29,138
		道の駅「きらら あじす」	111,134	444,540	555,674	527,124
		公園(スポーツ)	7,150	478,111	485,261	411,422
		ゴルフ場	21,821	158,921	180,742	166,777
		阿知須温泉	140	322	462	10,796
		重源の郷	505	15,561	16,066	15,979
		ふれあいパーク大原湖	1,769	9,149	10,918	10,842
		柚木慈生温泉	885	8,315	9,200	9,817
		森林セラピー基地	30	619	649	433
		ロハス島地温泉	93	9,184	9,277	10,380
		観光農園	12,215	98,844	111,059	98,723
		徳佐八幡宮しだれ桜	4,400	17,600	22,000	19,300
		船平山	590	3,610	4,200	4,500
十種ヶ峰	1,725	9,272	10,997	7,520		
長門峡	81,432	370,968	452,400	462,400		
道の駅「願成就温泉」	15,573	36,342	51,915	54,095		
美祢市	秋芳洞、秋吉台	249,349	55,976	305,325	326,961	
	別府弁天池	13,961	25,929	39,890	42,308	
	秋吉台科学博物館	4,529	4,229	8,758	9,118	
	秋吉台家族旅行村	3,494	11,886	15,380	15,859	
	水神公園	5,080	13,570	18,650	22,010	
	石屋形羅漢山磨崖仏	12	69	81	216	

(単位:人)

地域	市町名	観光地・観光対象	県外	県内	計	昨年(R2年)
中部	美祿市 (続き)	万倉の大岩郷	428	542	970	730
		歴史民俗資料館	38	893	931	1,061
		化石館	574	2,540	3,114	2,608
		道の駅「おふく」	35,767	107,605	143,372	133,056
		大正洞、景清洞	8,097	5,398	13,495	12,680
		長登銅山文化交流館	770	7,355	8,125	9,830
		秋吉台エコミュージアム	472	4,251	4,723	3,865
		秋吉台サファリランド	98,159	125,674	223,833	190,723
		秋吉台オートキャンプ場	2,601	4,672	7,273	9,114
		景清洞トロン温泉	13,314	6,816	20,130	25,970
		道の駅「みとう」	29,160	33,108	62,268	53,762
		ゴルフ場	24,319	45,562	69,881	68,819
		秋吉台国際芸術村	397	530	927	973
		ブルーベリー狩り	196	432	628	439
		ぼんぼこの里	0	45,628	45,628	43,500
		自然体験施設 森の駅	31	367	398	617
Mineにぎわいステーション	27	736	763	3,099		
北部	萩市	笠山・明神池	34,566	149,244	183,810	226,381
		萩城跡指月公園	24,813	9,288	34,101	35,639
		松陰神社	174,198	65,196	239,394	283,345
		萩博物館	29,041	13,794	42,835	33,813
		県立萩美術館・浦上記念館	6,418	25,670	32,088	27,002
		木戸孝允旧宅	16,164	6,049	22,213	22,205
		旧久保田家住宅	7,162	2,679	9,841	11,102
		口羽家住宅	1,257	471	1,728	2,227
		旧湯川家屋敷	2,467	922	3,389	3,723
		桂太郎旧宅	1,695	635	2,330	2,257
		伊藤博文別邸	6,683	2,499	9,182	9,933
		玉木文之進旧宅	2,738	1,026	3,764	3,521
		旧田中別邸	994	371	1,365	1,242
		萩駅(自然と歴史の展示館)	6,736	2,523	9,259	9,479
		萩八景遊覧船	9,122	3,414	12,536	10,650
		菊ヶ浜海水浴場	26,856	17,904	44,760	37,012
		萩地域道の駅(3店)	207,696	1,176,936	1,384,632	1,344,658
		渡辺蕎蔵旧宅	1,044	390	1,434	914
		有備館	3,016	1,127	4,143	4,887
		萩反射炉	29,957	11,214	41,171	53,618
		恵美須ヶ鼻造船所跡	9,677	3,621	13,298	17,337
		青木周弼旧宅	5,175	1,936	7,111	7,312
		萩・明倫学舎	55,053	30,957	86,010	103,669
		旅館・ホテル	139,312	85,797	225,109	245,503
		阿武川歴史民俗資料館	39	223	262	190
		萩阿武川温泉(ふれあい会館)	3,623	52,426	56,049	50,703
		長門峡	17,896	91,783	109,679	98,763
		阿武川河川公園	0	1,257	1,257	991
		田万川温泉「憩いの湯」	0	0	0	9,897
		田万川キャンプ場・RVパーク	1,716	845	2,561	3,004
		海水浴場(瀬越、湊)	301	368	669	540
観光農園(ぶどう・梨・柑橘)	1,582	4,128	5,710	5,250		
道の駅「ゆとりパークたまがわ」	92,240	75,468	167,708	156,828		
萩石見カントリー倶楽部	18,133	3,474	21,607	19,145		

(単位:人)

地域	市町名	観光地・観光対象	県外	県内	計	昨年(R2年)
北 部	萩市 (続き)	景勝地(史跡、遊歩道、磯釣)	1,407	2,243	3,650	2,831
		むつみ昆虫王国、ひまわりロード、農業農村体験	18,713	74,847	93,560	110,853
		ネムの丘キャンプ場	1,873	7,514	9,387	10,146
		MARKET623	576	2,276	2,852	5,320
		道の駅「うり坊の郷katamata」	10,119	40,454	50,573	50,747
		萩・むつみの恵	9,791	39,141	48,932	49,629
		雲林寺	1,176	4,682	5,858	0
		須佐ホルンフェルス	10,320	21,422	31,742	30,829
		須佐歴史民俗資料館	122	286	408	371
		須佐湾フィッシングパーク	93	1,182	1,275	0
		須佐湾エコロジーキャンプ場	1,752	4,362	6,114	6,080
		ふれあいステーション須佐	10,447	41,739	52,186	52,407
		須佐大橋コミュニティ広場	20	22	42	94
		龍の里やどみ	170	3,329	3,499	4,375
		道の駅「あさひ」	21,933	53,695	75,628	58,582
		農産物加工販売所「つつじ」	48,424	32,284	80,708	79,313
		萩往還夏木原交流施設	890	770	1,660	0
		萩アクティビティパーク	1,241	6,739	7,980	5,765
		萩往還	3,293	6,392	9,685	4,339
		道の駅「ハピネスふくえ」	8,259	78,674	86,933	92,427
	大板山たたら製鉄遺跡	910	2,065	2,975	4,343	
	長門市	静ヶ浦民営駐車場	20,614	5,154	25,768	27,892
		小松原・床の浜	1,789	3,801	5,590	10,750
		青海島キャンプ村	1,152	1,841	2,993	2,371
		青海島オートキャンプ場	791	901	1,692	958
		くじら資料館	1,741	2,257	3,998	3,838
		金子みすゞ記念館	14,385	8,548	22,933	23,097
		センザキッチン	205,641	411,899	617,540	635,060
		湯本温泉	270,809	215,402	486,211	486,836
		俵山温泉	75,298	61,603	136,901	143,169
		香月泰男美術館	768	2,544	3,312	4,890
		村田清風記念館、村田清風旧宅	244	2,120	2,364	1,742
		野波瀬つりデッキ、松島キャンプ場	357	2,549	2,906	2,421
湯免温泉		3,336	59,607	62,943	46,641	
宗頭文化センター		0	1,649	1,649	1,067	
ブルーラインカントリー倶楽部		1,637	24,708	26,345	26,913	
二位ノ浜海水浴場		0	0	0	640	
千畳敷		68,304	67,868	136,172	66,597	
黄波戸・油谷湾温泉		8,902	29,904	38,806	40,000	
川尻岬		1,683	3,435	5,118	3,457	
大浜海水浴場		11,270	7,516	18,786	11,487	
伊上海水浴場		1,327	2,696	4,023	1,179	
楊貴妃の里		6,300	24,600	30,900	31,313	
伊上海浜公園オートキャンプ場		1,831	2,237	4,068	1,581	
ルネッサながと	84	3,709	3,793	3,681		
俵山しゃくなげ園・七重川	10,939	22,804	33,743	29,296		
ながとスポーツ公園	2,564	6,413	8,977	7,415		
阿武町	道の駅「阿武町」	98,800	283,082	381,882	407,174	
	福の里直売所	7,605	16,734	24,339	25,597	
	海水浴場	391	1,858	2,249	2,356	

(単位:人)

地域	市町名	観光地・観光対象	県外	県内	計	昨年(R2年)		
北部	阿武町 (続き)	遊漁	675	4,649	5,324	7,123		
		キャンプ場、農漁家民宿	220	503	723	190		
西部	下関市	海峡ゆめタワー	24,283	10,419	34,702	37,244		
		しものせき水族館「海響館」	235,267	97,260	332,527	269,062		
		巖流島	20,705	4,855	25,560	31,068		
		火の山	105,042	37,538	142,580	119,158		
		市立美術館	10,293	16,541	26,834	22,691		
		長府庭園	11,956	19,213	31,169	28,152		
		菊川温泉	8,867	58,750	67,617	71,746		
		道の駅「きくがわ」	52,456	209,828	262,284	264,715		
		豊田ホテルの里ミュージアム	8,101	18,885	26,986	31,303		
		一の俣温泉	24,653	44,125	68,778	73,262		
		西ノ市温泉	35,195	82,139	117,334	47,680		
		道の駅「蛸街道西ノ市」	141,965	331,269	473,234	447,200		
		リフレッシュパーク豊浦	27,664	45,269	72,933	71,805		
		川棚温泉	79,707	112,400	192,107	211,840		
		大河内温泉	3,488	5,712	9,200	9,000		
		角島灯台公園	68,550	45,693	114,243	144,366		
		しおかぜの里 角島	50,934	27,157	78,091	98,157		
		土井ヶ浜遺跡人類学ミュージアム	3,067	6,687	9,754	8,371		
		道の駅「北浦街道豊北」	304,348	456,514	760,862	753,968		
		附野温泉	20,389	8,670	29,059	33,761		
		津波敷温泉	37	474	511	1,178		
		その他施設	1,778,300	1,135,747	2,914,047	2,803,794		
		海水浴場	22,869	17,763	40,632	46,288		
		ゴルフ場	71,844	82,676	154,520	134,089		
		西部	宇部市	宇部まるごと元気ネットワーク関連ツアー	0	8	8	0
				歴史・文化	6	78,499	78,505	49,365
				産業観光	693	4,039	4,732	8,418
				ときわ公園	91,676	564,326	656,002	559,643
				アクトビレッジおの	1,153	46,849	48,002	31,169
スポレク	70			590	660	0		
ゴルフ場	2,291			56,021	58,312	50,021		
キャンプ場	48			968	1,016	1,031		
海水浴場	2,387			8,715	11,102	0		
温泉	9,926			18,307	28,233	166,691		
買物	12,468			23,386	35,854	2,700		
ホテル	124,948			65,446	190,394	184,555		
西部	山陽小野田市			江汐公園	15,069	25,656	40,725	37,954
		竜王山公園	14,719	16,629	31,348	26,579		
		きららビーチ焼野	1,173	16,418	17,591	12,834		
		観光農園	409	307,905	308,314	278,458		
		ゴルフ場	77,663	191,759	269,422	246,260		
		サッカー場	0	506	506	376		
		温泉	22,398	89,587	111,985	100,417		
		ホテル等	14,214	7,088	21,302	25,521		

4 イベント別観光客数(R3)

(単位:人)

地域	市町名	観光地・観光対象	県外	県内	計	昨年(R2年)
東部	岩国市	ロープウエー元日早朝運転	0	0	0	779
		錦帯橋とんどまつり	121	679	800	2,800
		錦帯橋ロードレース	497	4,503	5,000	0
		桜花見	120,727	23,273	144,000	111,000
		錦帯橋の鶉飼	237	1,243	1,480	1,467
		春の遊覧	3,628	2,321	5,949	3,025
		秋の遊覧	656	419	1,075	356
		錦川清流線イベント列車	687	439	1,126	961
		クルーズ船	0	0	0	0
		文化芸術祭	2,264	436	2,700	1,300
		篆刻体験	95	63	158	142
		甲冑体験	0	0	0	56
		Lantern night hour 雑貨と音に恋する錦帯橋	306	194	500	0
		岩国花物語	882	566	1,448	0
		あっちこっちで神楽と地域資源満喫	610	390	1,000	0
		ふくろうMusic Fes	854	546	1,400	0
		なぞとけ いわくにの街	372	240	612	0
		イワクニクエストⅡ	1,011	648	1,659	0
		IWAKUNI AIRPORT FESTIVAL	184	116	300	0
		ミニチュアアートと花の世界	933	595	1,528	0
		オンラインGANGANフェス	0	0	0	317
		夏休みわくわく発見隊	0	0	0	39
		岩国藩鉄砲隊演武	0	0	0	1,200
		イワクニクエスト 謎の呪文	0	0	0	2,381
		秋を彩る-錦の音楽祭-	0	0	0	400
		なぞとけ いわくにの街	0	0	0	125
	吉香公園噴水 ライトアップ	0	0	0	1,300	
	和木町	蜂ヶ峯総合公園ばらまつり	400	600	1,000	0
		ハッチーハロウィン	900	2,100	3,000	0
		瀬田八幡宮宮秋祭り	0	250	250	250
	周防大島町	お大師堂めぐり歩け歩け大会	0	0	0	0
		周防大島花火大会、灯笼流し、盆踊り	0	0	0	0
		周防大島八十八ヶ所お札所巡り	486	1,145	1,631	1,555
		しあわせ祈願所巡り	697	1,331	2,028	1,555
		まるかじりイベント	0	300	300	10,000
		サザンセット大島ロードレース大会・ロングライド	0	0	0	2,650
くか夢夏まつり		0	0	0	0	
サタデーイベント		360	1,220	1,580	0	
島スクエアふれあい市場		0	900	900	66	
海の市		0	0	0	923	

(単位:人)

地域	市町名	観光地・観光対象	県外	県内	計	昨年(R2年)
東 部	柳井市	伊陸天神祭	0	0	0	0
		柳井天神春まつり	0	0	0	0
		柳井金魚ちょうちん祭り	0	0	0	0
		日積八朔大踊り	0	0	0	0
		柳井まつり	0	0	0	0
		阿月神明祭	0	0	0	2,000
		柳井大師縁日	0	0	0	0
		サザンセット大畠タイ釣り大会	0	0	0	0
		お菓子工場 工場祭	3,375	10,125	13,500	12,000
	田布施町	たぶせ桜まつり、桜まつりロードレース大会	0	0	0	0
	上関町	行・祭事	0	0	0	249
		イベント	0	0	0	100
	平生町	大星山サイクルフェスタ	0	18	18	0
	光市	普賢まつり	0	0	0	0
周南市	地域のイベント	13,245	120,755	134,000	129,253	
	各種コンベンション	23,180	38,298	61,478	150	
	スポーツイベント	21,406	33,942	55,348	37,090	
	工場夜景ツアー	90	48	138	345	
	市内観光ツアー(工場夜景ツアーを除く)	0	0	0	93	
下松市	下松タウンセンター	7,917	31,677	39,594	13,717	
	切戸川桜!桜!フェスタ	0	0	0	0	
	笠戸島まつり	0	0	0	0	
	笠戸島大城温泉花火大会	0	0	0	0	
	稲穂祭	60	140	200	0	
	福祉健康まつり	0	0	0	0	
	くだまつ商工まつり	0	0	0	0	
	くだまつ笠戸島アイランドトレイル	0	0	0	0	
	がんばろう日本フェア	1,114	10,035	11,149	12,000	
中 部	防府市	愛情防府フリーマーケット	0	0	0	0
		春の幸せますフェスタ	0	15,500	15,500	11,000
		夏の幸せますフェスタ	300	2,700	3,000	3,000
		じばさんフェア	0	4,700	4,700	3,000
		防府航空祭	0	0	0	0
		防府読売マラソン	203	571	774	429
		遊々かわフェスタ	0	0	0	0
		「すごいぞ!防府」秋季大規模イベント	0	15,000	15,000	10,000
	山口市	イベント	22,587	278,570	301,157	61,225
	美祢市	観光まつり花火大会	0	0	0	0
秋吉台山焼き		5,000	10,000	15,000	15,000	
Mine秋吉台ジオパークマラソン		0	0	0	0	
美祢桜まつり		0	0	0	0	
大正洞桜まつり		0	0	0	0	

(単位:人)

地域	市町名	観光地・観光対象	県外	県内	計	昨年(R2年)
中部	美祢市 (続き)	美祢ランタンナイトフェスティバル	200	1,800	2,000	2,000
		秋吉台カルストウォーク	0	0	0	254
		長登銅山まつり	0	0	0	0
		リフレッシュパークまつり	0	1,000	1,000	0
		JBCF秋吉台カルストロードレース	0	0	0	0
		秋吉台カルストTRAILRUN	130	57	187	193
		里山フェス	100	900	1,000	1,000
		ママチャリグランプリ in MINE みねすとろん	0 0	0 0	0 0	0 0
北部	萩市	イベント	25,985	20,596	46,581	33,373
	長門市	ながと仙崎花火大会	0	0	0	0
	阿武町	なご夏まつり	0	0	0	0
西部	下関市	イベント等	83,900	216,026	299,926	490,042
	宇部市	行・祭事	27,040	34,950	61,990	66,000
		イベント	0	33,966	33,966	8,062
		学会、コンベンション	161	109	270	240
	山陽小野田市	寝太郎の里おひなさまめぐり	0	0	0	5,000
		江汐公園椿まつり	0	500	500	0
		竜王山公園さくらまつり	0	0	0	0
		若山公園さくらまつり	0	0	0	0
		江汐公園つつじまつり	0	500	500	0
		寝太郎まつり	0	0	0	0
		復活!住吉まつり	0	4,500	4,500	0
		寝太郎の里ほたる祭り	0	0	0	0
		厚狭花火大会	0	0	0	0
		七夕まつり	0	0	0	0
		お祝い夢花火	0	1,500	1,500	0
		厚狭秋まつり	0	0	0	0
		有帆ホテルまつり	0	0	0	0
		ちょうちん七夕フェスティバル	0	0	0	0
		有帆市まつり	0	1,500	1,500	0
		山陽小野田市民カーニバル	0	0	0	0
現代ガラス展		0	0	0	407	
スマイルハロウィンパーティー	0	0	0	0		
山口ゆめ回廊博覧会関連イベント	0	1,406	1,406	193		
産業観光	1,935	3,291	5,226	5,035		



令和3年山口県の宿泊者及び観光客の動向について

発行 令和4年6月
編集・発行者 山口県観光スポーツ文化部観光政策課
〒753-8501
山口県山口市滝町1-1
TEL 083(933)3207
FAX 083(933)3179
E-mail a16200@pref.yamaguchi.lg.jp