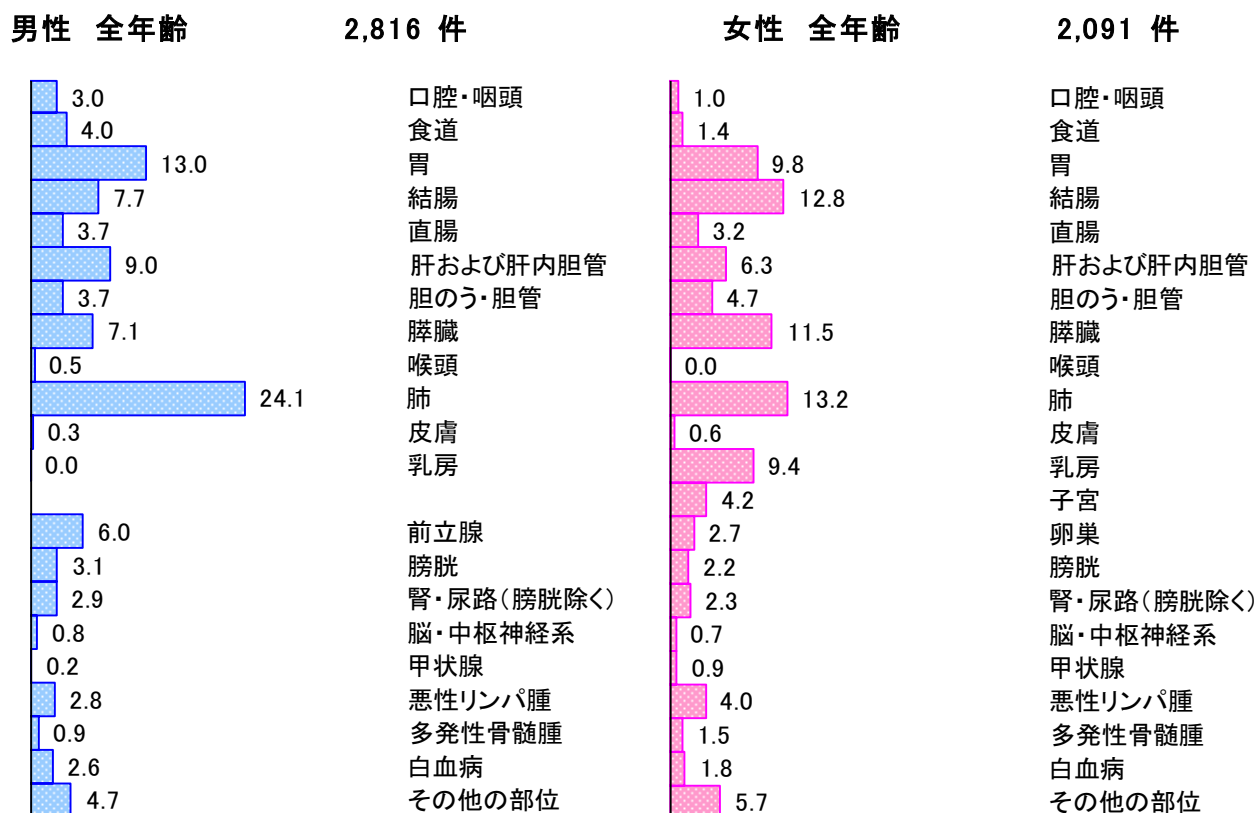


## 死亡の概要

2019年に山口県において、男性2,816人、女性2,091人の、合計4,907人の方が、がんを原因として死亡された。部位別では、男性では、肺がんが最も多く、胃、大腸（結腸・直腸）、肝、膵臓の順で多い。女性では、大腸（結腸・

直腸）がんが最も多く、肺、膵臓、胃、乳房と続く。罹患数と比べると、男性で罹患の比較的多かった前立腺は、死因としてはそれほど多くはないことがわかる。

図9 部位内訳 (%) (表9から作成)



## 年齢別に見たがんの死亡

男女ともに、山口県で2019年にがんで死亡された方の8割以上が65歳以上の方であった。ほとんどの部位のがんは、年齢が高くなるほど罹りやすくなるため、がんによる死亡者も高齢者が多い。

主ながんの年齢階級別死亡率をみると、男性は胃がん70歳以上、肺がんでは65歳以上と他

の部位と比べて早い年齢から千人にひとり以上の死因となっている。女性については、罹患の多いがんにおいて85歳未満の年齢による死因に大きな差はなかった。

図 10 年齢内訳 (%) (表 10 から作成)

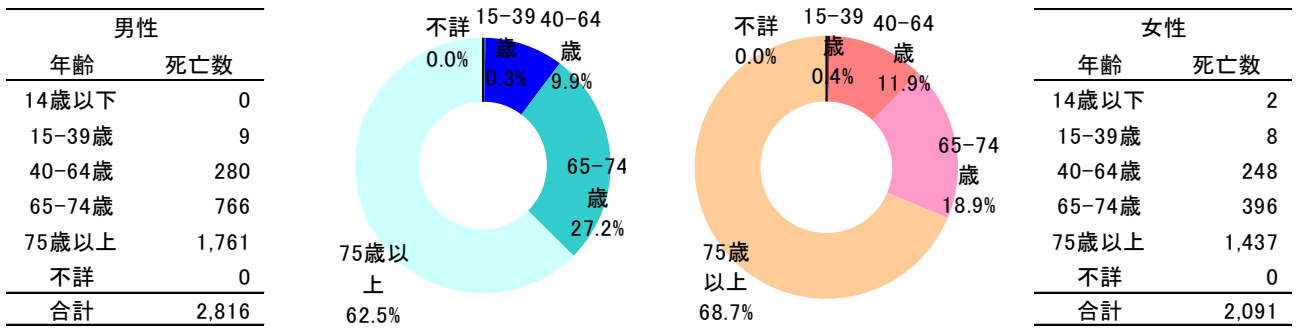
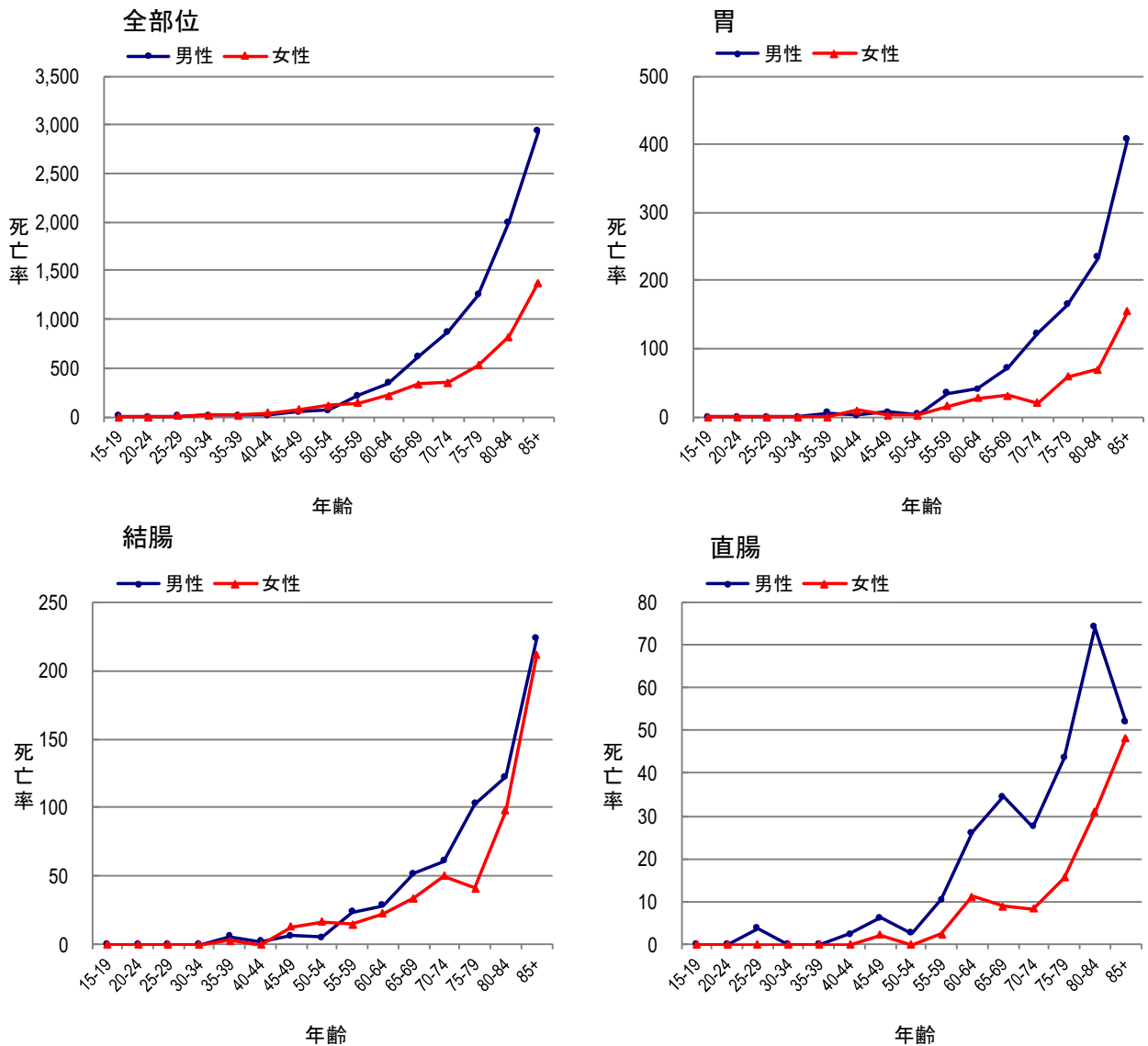
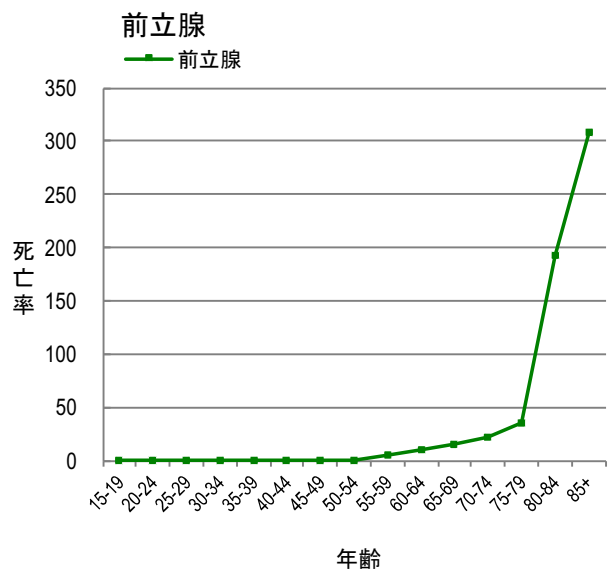
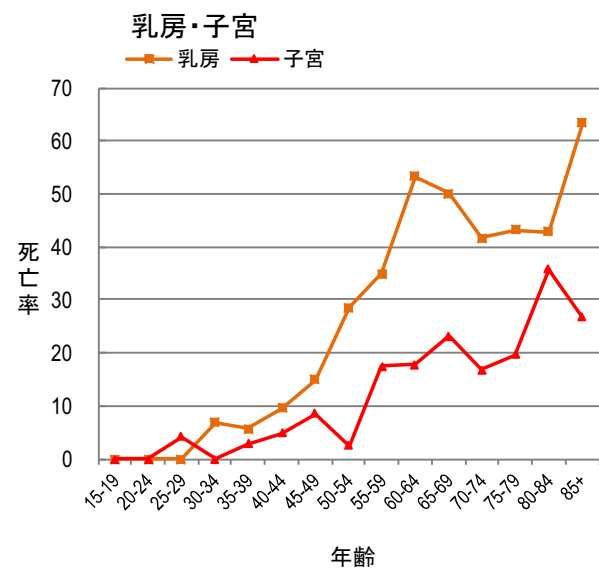
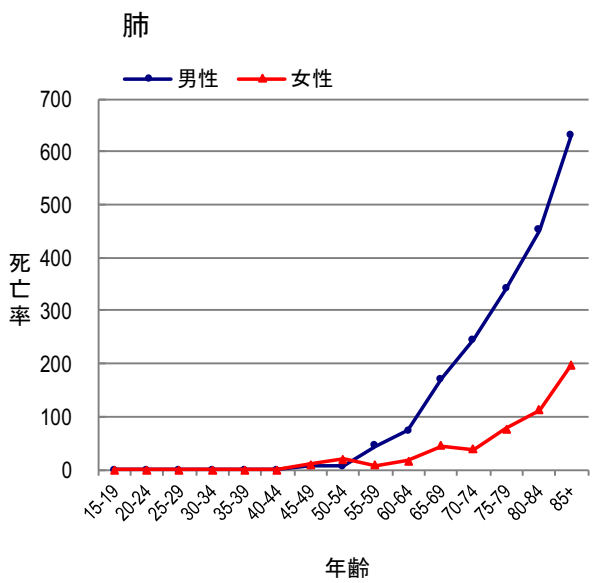
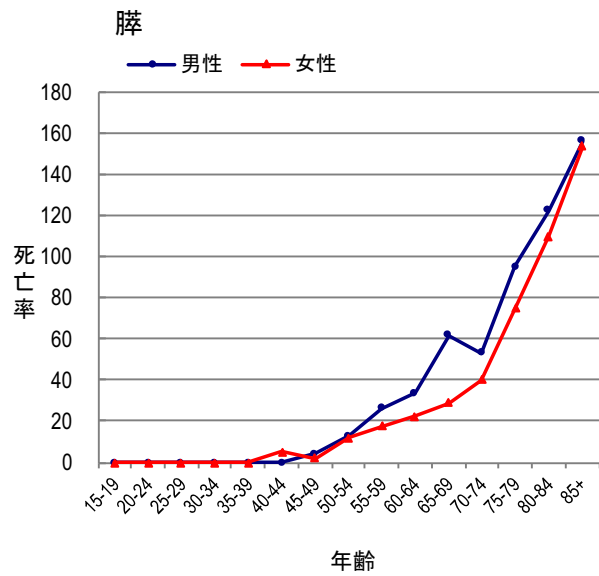
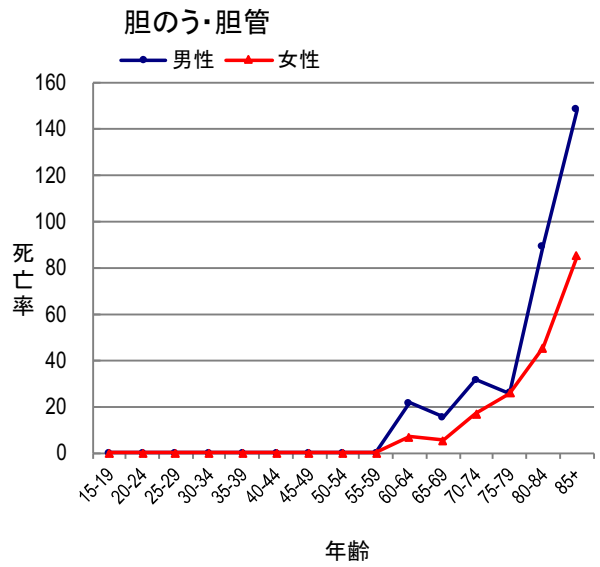
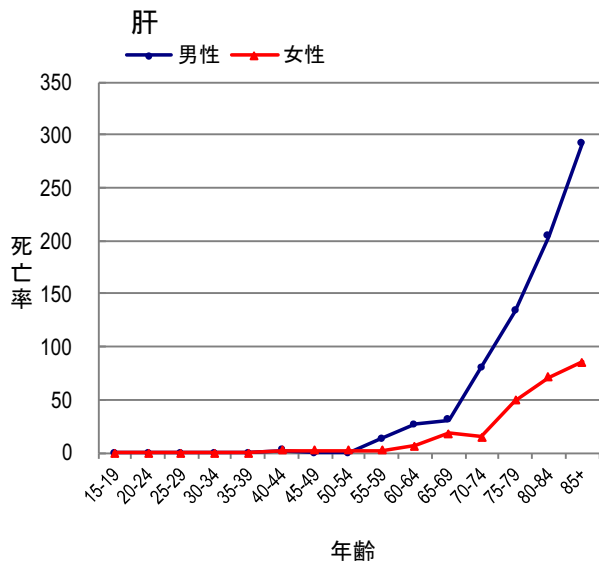


図 11 部位別年齢階級別死亡率：人口 10 万対 (表 11 から作成)

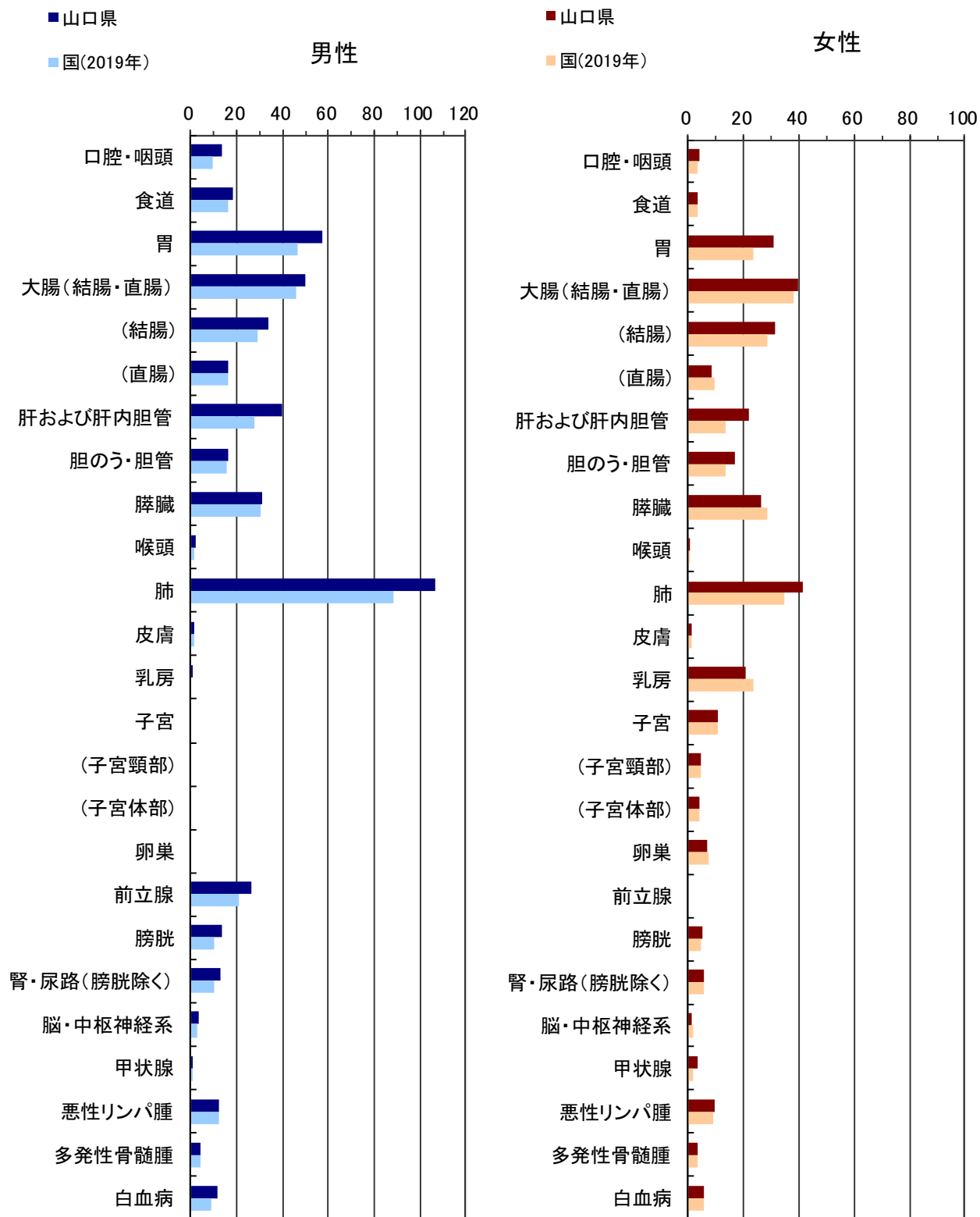




## 山口県のがんの死亡の特徴

ほぼ全ての部位において、日本全体の推計値と比較して、死亡率が高い。特に、男女の肺、胃、肝および肝内胆管において差が大きい。

図 12 部位別がん死亡率：人口 10 万対（表 9 から作成）



※国の値は、最新の国立がん研究センター がん情報サービス がん登録統計（人口動態統計によるがん死亡データより引用）。

表9. 死亡数、部位割合（％）、粗死亡率（人口10万対）、年齢調整死亡率（人口10万対）、累積死亡率（％）： 部位別、性別

山口県

2019年

部位	ICD-10	死亡数			部位割合			粗死亡率			年齢調整死亡率						累積死亡率(0-74歳)		
		男	女	総数 1	男	女	総数 1	男	女	総数 1	日本人口			世界人口			男	女	総数 1
											男	女	総数 1	男	女	総数 1			
全部位	C00-C97	2,816	2,091	4,907	100.0	100.0	100.0	442.1	297.0	365.9	154.6	86.8	115.2	104.3	61.8	79.6	11.0	6.4	8.6
口腔・咽頭	C00-C14	84	21	105	3.0	1.0	2.1	13.2	3.0	7.8	4.9	1.1	2.8	3.3	0.8	1.9	0.4	0.1	0.2
食道	C15	114	30	144	4.0	1.4	2.9	17.9	4.3	10.7	7.2	1.2	3.9	4.9	0.8	2.7	0.6	0.1	0.3
胃	C16	365	205	570	13.0	9.8	11.6	57.3	29.1	42.5	19.9	7.8	13.0	13.4	5.5	8.9	1.4	0.5	0.9
大腸（結腸・直腸）	C18-C20	319	335	654	11.3	16.0	13.3	50.1	47.6	48.8	19.7	12.5	15.8	13.8	8.9	11.2	1.5	0.9	1.2
結腸	C18	216	268	484	7.7	12.8	9.9	33.9	38.1	36.1	12.7	10.1	11.2	8.7	7.2	7.9	0.9	0.8	0.8
直腸	C19-C20	103	67	170	3.7	3.2	3.5	16.2	9.5	12.7	7.0	2.4	4.6	5.1	1.7	3.3	0.6	0.2	0.4
肝および肝内胆管	C22	254	132	386	9.0	6.3	7.9	39.9	18.8	28.8	12.6	4.4	7.8	8.1	2.9	5.0	0.8	0.2	0.5
胆のう・胆管	C23-C24	104	99	203	3.7	4.7	4.1	16.3	14.1	15.1	5.0	2.6	3.6	3.4	1.7	2.4	0.3	0.1	0.2
膵臓	C25	199	241	440	7.1	11.5	9.0	31.2	34.2	32.8	12.3	9.3	10.7	8.5	6.3	7.4	1.0	0.6	0.8
喉頭	C32	13	1	14	0.5	0.0	0.3	2.0	0.1	1.0	0.7	0.0	0.3	0.5	0.0	0.2	0.1	0.0	0.0
肺	C33-C34	680	275	955	24.1	13.2	19.5	106.8	39.1	71.2	36.4	9.9	21.4	24.2	6.8	14.4	2.7	0.7	1.6
皮膚	C43-C44	9	12	21	0.3	0.6	0.4	1.4	1.7	1.6	0.6	0.2	0.4	0.4	0.2	0.3	0.0	0.0	0.0
乳房	C50	1	196	197	0.0	9.4	4.0	0.2	27.8	14.7	0.1	13.8	7.3	0.1	10.5	5.5	0.0	1.2	0.6
子宮	C53-C55	-	88	88	-	4.2	1.8	-	12.5	-	-	5.8	-	-	4.4	-	-	0.5	-
子宮頸部	C53	-	35	35	-	1.7	0.7	-	5.0	-	-	2.6	-	-	2.0	-	-	0.2	-
子宮体部	C54	-	27	27	-	1.3	0.6	-	3.8	-	-	1.9	-	-	1.4	-	-	0.2	-
卵巣	C56	-	57	57	-	2.7	1.2	-	8.1	-	-	3.1	-	-	2.2	-	-	0.2	-
前立腺	C61	168	-	168	6.0	-	3.4	26.4	-	-	6.9	-	-	4.3	-	-	0.3	-	-
膀胱	C67	87	45	132	3.1	2.2	2.7	13.7	6.4	9.8	4.1	1.2	2.4	2.7	0.8	1.6	0.2	0.1	0.2
腎・尿路（膀胱除く）	C64-C66 C68	83	49	132	2.9	2.3	2.7	13.0	7.0	9.8	4.5	1.6	2.9	3.1	1.1	2.0	0.3	0.1	0.2
脳・中枢神経系	C70-C72	23	15	38	0.8	0.7	0.8	3.6	2.1	2.8	2.2	0.9	1.5	1.6	0.9	1.2	0.2	0.1	0.1
甲状腺	C73	5	18	23	0.2	0.9	0.5	0.8	2.6	1.7	0.2	0.7	0.5	0.1	0.5	0.3	0.0	0.1	0.0
悪性リンパ腫	C81-C85 C96	78	84	162	2.8	4.0	3.3	12.2	11.9	12.1	4.0	2.8	3.3	2.7	1.9	2.3	0.2	0.2	0.2
多発性骨髄腫	C88-C90	26	31	57	0.9	1.5	1.2	4.1	4.4	4.3	1.4	1.0	1.2	1.0	0.7	0.8	0.1	0.1	0.1
白血病	C91-C95	72	37	109	2.6	1.8	2.2	11.3	5.3	8.1	4.0	1.8	2.7	2.7	1.4	1.9	0.3	0.1	0.2

1 総数は男女および性別不詳の合計（死亡の場所が不詳及び外国を含む）

表10. 年齢階級別死亡数： 部位別、性別

山口県

2019年

性別	部位	ICD-10	総数	1	0-4歳	5-9歳	10-14歳	15-19歳	20-24歳	25-29歳	30-34歳	35-39歳	40-44歳	45-49歳	50-54歳	55-59歳	60-64歳	65-69歳	70-74歳	75-79歳	80-84歳	85-89歳	90-94歳	95-99歳	100歳以上	不詳
男	全部位	C00-C97	2,816	0	0	0	1	0	1	3	4	7	24	23	82	144	321	445	488	539	449	229	53	3	0	
	口腔・咽頭	C00-C14	84	0	0	0	0	0	0	0	0	0	0	0	5	6	12	15	13	17	12	2	2	0	0	
	食道	C15	114	0	0	0	0	0	0	1	0	0	2	3	5	5	14	26	22	20	10	5	1	0	0	
	胃	C16	365	0	0	0	0	0	0	0	2	1	3	1	13	17	37	62	64	63	69	24	9	0	0	
	大腸（結腸・直腸）	C18-C20	319	0	0	0	0	0	1	0	2	2	6	3	13	23	45	45	57	53	37	28	4	0	0	
	結腸	C18	216	0	0	0	0	0	0	0	2	1	3	2	9	12	27	31	40	33	28	24	4	0	0	
	直腸	C19-C20	103	0	0	0	0	0	1	0	0	1	3	1	4	11	18	14	17	20	9	4	0	0	0	
	肝および肝内胆管	C22	254	0	0	0	0	0	0	0	0	1	0	0	5	11	16	41	52	55	48	23	2	0	0	
	胆のう・胆管	C23-C24	104	0	0	0	0	0	0	0	0	0	0	0	0	9	8	16	10	24	19	15	3	0	0	
	膵臓	C25	199	0	0	0	0	0	0	0	0	0	2	5	10	14	32	27	37	33	26	10	3	0	0	
	喉頭	C32	13	0	0	0	0	0	0	0	0	0	0	0	0	2	0	5	2	2	0	1	1	0	0	
	肺	C33-C34	680	0	0	0	0	0	0	0	0	0	3	2	17	31	89	125	133	122	101	47	9	1	0	
	皮膚	C43-C44	9	0	0	0	0	0	0	0	0	0	1	0	1	0	1	1	0	1	1	2	1	0	0	
	乳房	C50	1	0	0	0	0	0	0	0	0	0	0	0	0	0	1	0	0	0	0	0	0	0	0	
	前立腺	C61	168	0	0	0	0	0	0	0	0	0	0	0	2	4	8	11	14	52	46	16	14	1	0	
	膀胱	C67	87	0	0	0	0	0	0	0	0	0	0	1	3	1	7	11	12	17	21	12	2	0	0	
	腎・尿路（膀胱除く）	C64-C66 C68	83	0	0	0	0	0	0	0	0	1	1	1	2	3	13	10	11	16	14	10	0	1	0	
	脳・中枢神経系	C70-C72	23	0	0	0	0	0	0	1	0	1	0	1	3	5	2	3	3	3	1	0	0	0	0	
	甲状腺	C73	5	0	0	0	0	0	0	0	0	0	0	0	0	0	0	1	0	3	1	0	0	0	0	
	悪性リンパ腫	C81-C85 C96	78	0	0	0	0	0	0	0	0	1	0	0	1	5	11	5	15	12	17	10	1	0	0	
	多発性骨髄腫	C88-C90	26	0	0	0	0	0	0	0	0	0	0	0	2	0	0	3	4	5	2	5	5	0	0	
	白血病	C91-C95	72	0	0	0	0	0	0	0	0	0	0	2	1	1	2	10	13	11	20	7	5	0	0	

1 総数は年齢不詳を含む

2 総数は男女および性別不詳の合計

表10. 年齢階級別死亡数： 部位別、性別

山口県

2019年

性別	部位	ICD-10	総数	1	0-4歳	5-9歳	10-14歳	15-19歳	20-24歳	25-29歳	30-34歳	35-39歳	40-44歳	45-49歳	50-54歳	55-59歳	60-64歳	65-69歳	70-74歳	75-79歳	80-84歳	85-89歳	90-94歳	95-99歳	100歳以上	不詳
女	全部位	C00-C97	2,091	1	0	1	0	0	0	1	3	4	15	33	46	56	98	185	211	270	344	407	303	102	11	0
	口腔・咽頭	C00-C14	21	0	0	0	0	0	0	0	0	0	1	1	2	1	0	0	1	1	3	6	3	2	0	0
	食道	C15	30	0	0	0	0	0	0	0	0	0	0	1	0	1	0	3	5	6	4	2	7	1	0	0
	胃	C16	205	0	0	0	0	0	0	0	0	0	4	1	1	6	12	17	12	30	29	46	32	14	1	0
	大腸（結腸・直腸）	C18-C20	335	0	0	0	0	0	0	0	0	1	0	7	7	7	15	24	35	29	54	64	75	17	0	0
	結腸	C18	268	0	0	0	0	0	0	0	0	1	0	6	7	6	10	19	30	21	41	47	67	13	0	0
	直腸	C19-C20	67	0	0	0	0	0	0	0	0	0	0	1	0	1	5	5	5	8	13	17	8	4	0	0
	肝および肝内胆管	C22	132	0	0	0	0	0	0	0	0	0	1	1	1	1	3	10	9	25	30	26	19	6	0	0
	胆のう・胆管	C23-C24	99	0	0	0	0	0	0	0	0	0	0	0	0	0	3	3	10	13	19	30	14	6	1	0
	膵臓	C25	241	0	0	0	0	0	0	0	0	0	2	1	5	7	10	16	24	38	46	55	28	8	1	0
	喉頭	C32	1	0	0	0	0	0	0	0	0	0	0	0	0	0	0	0	0	0	0	1	0	0	0	0
	肺	C33-C34	275	0	0	0	0	0	0	0	0	0	0	4	8	3	7	25	23	39	47	64	37	17	1	0
	皮膚	C43-C44	12	0	0	0	0	0	0	0	0	0	0	0	0	0	0	0	2	0	2	1	1	2	4	0
	乳房	C50	196	0	0	0	0	0	0	0	2	2	4	7	12	14	24	28	25	22	18	18	16	3	1	0
	子宮	C53-C55	88	0	0	0	0	0	0	1	0	1	2	4	1	7	8	13	10	10	15	8	5	3	0	0
	子宮頸部	C53	35	0	0	0	0	0	0	1	0	1	1	2	0	3	2	6	2	6	4	3	2	2	0	0
	子宮体部	C54	27	0	0	0	0	0	0	0	0	0	1	1	1	2	4	3	6	1	5	3	0	0	0	0
	卵巣	C56	57	0	0	0	0	0	0	0	0	0	1	2	3	3	2	7	4	11	8	10	5	1	0	0
	膀胱	C67	45	0	0	0	0	0	0	0	0	0	0	0	1	0	1	2	5	3	8	10	11	3	1	0
	腎・尿路（膀胱除く）	C64-C66 C68	49	0	0	0	0	0	0	0	0	0	0	0	1	1	2	4	1	6	9	9	10	6	0	0
	脳・中枢神経系	C70-C72	15	1	0	0	0	0	0	0	0	0	0	0	0	0	0	3	3	4	1	2	1	0	0	0
	甲状腺	C73	18	0	0	0	0	0	0	0	0	0	0	0	1	0	0	2	5	2	1	4	3	0	0	0
	悪性リンパ腫	C81-C85 C96	84	0	0	0	0	0	0	0	0	0	0	0	1	2	3	6	11	9	14	18	14	6	0	0
	多発性骨髄腫	C88-C90	31	0	0	0	0	0	0	0	0	0	0	0	0	0	1	4	4	3	7	7	4	1	0	0
	白血病	C91-C95	37	0	0	1	0	0	0	0	0	0	0	1	1	0	1	6	4	4	9	7	3	0	0	0

1 総数は年齢不詳を含む

2 総数は男女および性別不詳の合計

表10. 年齢階級別死亡数： 部位別、性別

山口県

2019年

性別	部位	ICD-10	総数	1	0-4歳	5-9歳	10-14歳	15-19歳	20-24歳	25-29歳	30-34歳	35-39歳	40-44歳	45-49歳	50-54歳	55-59歳	60-64歳	65-69歳	70-74歳	75-79歳	80-84歳	85-89歳	90-94歳	95-99歳	100歳以上	不詳
総数	2全部位	C00-C97	4,907	1	0	1	1	0	2	6	8	22	57	69	138	242	506	656	758	883	856	532	155	14	0	
	口腔・咽頭	C00-C14	105	0	0	0	0	0	0	0	0	1	1	2	6	6	12	16	14	20	18	5	4	0	0	
	食道	C15	144	0	0	0	0	0	0	1	0	0	3	3	6	5	17	31	28	24	12	12	2	0	0	
	胃	C16	570	0	0	0	0	0	0	0	2	5	4	2	19	29	54	74	94	92	115	56	23	1	0	
	大腸（結腸・直腸）	C18-C20	654	0	0	0	0	0	1	0	3	2	13	10	20	38	69	80	86	107	101	103	21	0	0	
	結腸	C18	484	0	0	0	0	0	0	0	3	1	9	9	15	22	46	61	61	74	75	91	17	0	0	
	直腸	C19-C20	170	0	0	0	0	0	1	0	0	1	4	1	5	16	23	19	25	33	26	12	4	0	0	
	肝および肝内胆管	C22	386	0	0	0	0	0	0	0	0	0	2	1	1	6	14	26	50	77	85	74	42	8	0	0
	胆のう・胆管	C23-C24	203	0	0	0	0	0	0	0	0	0	0	0	0	0	12	11	26	23	43	49	29	9	1	0
	膵臓	C25	440	0	0	0	0	0	0	0	0	0	2	3	10	17	24	48	51	75	79	81	38	11	1	0
	喉頭	C32	14	0	0	0	0	0	0	0	0	0	0	0	0	0	2	0	5	2	2	1	1	1	0	0
	肺	C33-C34	955	0	0	0	0	0	0	0	0	0	7	10	20	38	114	148	172	169	165	84	26	2	0	
	皮膚	C43-C44	21	0	0	0	0	0	0	0	0	0	0	1	0	1	0	1	3	0	3	2	3	3	4	0
	乳房	C50	197	0	0	0	0	0	0	2	2	4	7	12	14	24	29	25	22	18	18	16	3	1	0	
	子宮	C53-C55	88	0	0	0	0	0	1	0	1	2	4	1	7	8	13	10	10	15	8	5	3	0	0	
	子宮頸部	C53	35	0	0	0	0	0	1	0	1	1	2	0	3	2	6	2	6	4	3	2	2	0	0	
	子宮体部	C54	27	0	0	0	0	0	0	0	0	1	1	1	2	4	3	6	1	5	3	0	0	0	0	
	卵巣	C56	57	0	0	0	0	0	0	0	0	1	2	3	3	2	7	4	11	8	10	5	1	0	0	
	前立腺	C61	168	0	0	0	0	0	0	0	0	0	0	0	2	4	8	11	14	52	46	16	14	1	0	
	膀胱	C67	132	0	0	0	0	0	0	0	0	0	0	0	2	3	2	9	16	15	25	31	23	5	1	0
	腎・尿路（膀胱除く）	C64-C66 C68	132	0	0	0	0	0	0	0	0	1	1	2	3	5	17	11	17	25	23	20	6	1	0	
	脳・中枢神経系	C70-C72	38	1	0	0	0	0	0	1	0	1	0	1	3	5	5	6	7	4	3	1	0	0	0	
	甲状腺	C73	23	0	0	0	0	0	0	0	0	0	0	1	0	0	2	6	2	4	5	3	0	0	0	
	悪性リンパ腫	C81-C85 C96	162	0	0	0	0	0	0	0	0	0	1	0	1	3	8	17	16	24	26	35	24	7	0	0
	多発性骨髄腫	C88-C90	57	0	0	0	0	0	0	0	0	0	0	0	2	0	1	7	8	8	9	12	9	1	0	0
	白血病	C91-C95	109	0	0	1	0	0	0	0	0	0	0	3	2	1	3	16	17	15	29	14	8	0	0	

1 総数は年齢不詳を含む

2 総数は男女および性別不詳の合計



表11-2. 年齢階級別死亡率（人口10万対，85歳以上まるめ）： 部位別、性別

山口県

2019年

性別	部位	ICD-10	総数	1	0-4歳	5-9歳	10-14歳	15-19歳	20-24歳	25-29歳	30-34歳	35-39歳	40-44歳	45-49歳	50-54歳	55-59歳	60-64歳	65-69歳	70-74歳	75-79歳	80-84歳	85歳以上	不詳
男	全部位	C00-C97	442.1	0.0	0.0	0.0	3.1	0.0	3.7	9.7	11.4	16.7	50.0	59.0	215.8	342.9	617.3	872.5	1,251.3	1,996.3	2,936.0	-	
	口腔・咽頭	C00-C14	13.2	0.0	0.0	0.0	0.0	0.0	0.0	0.0	0.0	0.0	0.0	0.0	13.2	14.3	23.1	29.4	33.3	63.0	64.0	-	
	食道	C15	17.9	0.0	0.0	0.0	0.0	0.0	0.0	3.2	0.0	0.0	4.2	7.7	13.2	11.9	26.9	51.0	56.4	74.1	64.0	-	
	胃	C16	57.3	0.0	0.0	0.0	0.0	0.0	0.0	0.0	5.7	2.4	6.3	2.6	34.2	40.5	71.2	121.6	164.1	233.3	408.0	-	
	大腸（結腸・直腸）	C18-C20	50.1	0.0	0.0	0.0	0.0	0.0	3.7	0.0	5.7	4.8	12.5	7.7	34.2	54.8	86.5	88.2	146.2	196.3	276.0	-	
	結腸	C18	33.9	0.0	0.0	0.0	0.0	0.0	0.0	0.0	5.7	2.4	6.3	5.1	23.7	28.6	51.9	60.8	102.6	122.2	224.0	-	
	直腸	C19-C20	16.2	0.0	0.0	0.0	0.0	0.0	3.7	0.0	0.0	2.4	6.3	2.6	10.5	26.2	34.6	27.5	43.6	74.1	52.0	-	
	肝および肝内胆管	C22	39.9	0.0	0.0	0.0	0.0	0.0	0.0	0.0	0.0	2.4	0.0	0.0	13.2	26.2	30.8	80.4	133.3	203.7	292.0	-	
	胆のう・胆管	C23-C24	16.3	0.0	0.0	0.0	0.0	0.0	0.0	0.0	0.0	0.0	0.0	0.0	0.0	21.4	15.4	31.4	25.6	88.9	148.0	-	
	膵臓	C25	31.2	0.0	0.0	0.0	0.0	0.0	0.0	0.0	0.0	0.0	4.2	12.8	26.3	33.3	61.5	52.9	94.9	122.2	156.0	-	
	喉頭	C32	2.0	0.0	0.0	0.0	0.0	0.0	0.0	0.0	0.0	0.0	0.0	0.0	0.0	4.8	0.0	9.8	5.1	7.4	8.0	-	
	肺	C33-C34	106.8	0.0	0.0	0.0	0.0	0.0	0.0	0.0	0.0	0.0	6.3	5.1	44.7	73.8	171.2	245.1	341.0	451.9	632.0	-	
	皮膚	C43-C44	1.4	0.0	0.0	0.0	0.0	0.0	0.0	0.0	0.0	0.0	2.1	0.0	2.6	0.0	1.9	2.0	0.0	3.7	16.0	-	
	乳房	C50	0.2	0.0	0.0	0.0	0.0	0.0	0.0	0.0	0.0	0.0	0.0	0.0	0.0	0.0	1.9	0.0	0.0	0.0	0.0	-	
	前立腺	C61	26.4	0.0	0.0	0.0	0.0	0.0	0.0	0.0	0.0	0.0	0.0	0.0	5.3	9.5	15.4	21.6	35.9	192.6	308.0	-	
	膀胱	C67	13.7	0.0	0.0	0.0	0.0	0.0	0.0	0.0	0.0	0.0	0.0	0.0	2.6	7.9	2.4	13.5	21.6	30.8	63.0	140.0	-
	腎・尿路（膀胱除く）	C64-C66 C68	13.0	0.0	0.0	0.0	0.0	0.0	0.0	0.0	0.0	2.4	2.1	2.6	5.3	7.1	25.0	19.6	28.2	59.3	100.0	-	
	脳・中枢神経系	C70-C72	3.6	0.0	0.0	0.0	0.0	0.0	0.0	3.2	0.0	2.4	0.0	2.6	7.9	11.9	3.8	5.9	7.7	11.1	4.0	-	
	甲状腺	C73	0.8	0.0	0.0	0.0	0.0	0.0	0.0	0.0	0.0	0.0	0.0	0.0	0.0	0.0	0.0	2.0	0.0	11.1	4.0	-	
	悪性リンパ腫	C81-C85 C96	12.2	0.0	0.0	0.0	0.0	0.0	0.0	0.0	0.0	2.4	0.0	0.0	2.6	11.9	21.2	9.8	38.5	44.4	112.0	-	
	多発性骨髄腫	C88-C90	4.1	0.0	0.0	0.0	0.0	0.0	0.0	0.0	0.0	0.0	0.0	5.1	0.0	0.0	5.8	7.8	12.8	7.4	40.0	-	
	白血病	C91-C95	11.3	0.0	0.0	0.0	0.0	0.0	0.0	0.0	0.0	0.0	4.2	2.6	2.6	4.8	19.2	25.5	28.2	74.1	48.0	-	

1 総数は年齢不詳を含む

2 総数は男女および性別不詳の合計

62 表11-2. 年齢階級別死亡率（人口10万対，85歳以上まるめ）： 部位別、性別

山口県

2019年

性別	部位	ICD-10	総数	1	0-4歳	5-9歳	10-14歳	15-19歳	20-24歳	25-29歳	30-34歳	35-39歳	40-44歳	45-49歳	50-54歳	55-59歳	60-64歳	65-69歳	70-74歳	75-79歳	80-84歳	85歳以上	不詳
女	全部位	C00-C97	297.0	4.3	0.0	3.6	0.0	0.0	4.2	10.3	11.4	35.7	70.2	109.5	140.0	217.8	330.4	351.7	529.4	819.0	1,371.7	.	
	口腔・咽頭	C00-C14	3.0	0.0	0.0	0.0	0.0	0.0	0.0	0.0	0.0	2.4	2.1	4.8	2.5	0.0	0.0	1.7	2.0	7.1	18.3	.	
	食道	C15	4.3	0.0	0.0	0.0	0.0	0.0	0.0	0.0	0.0	0.0	2.1	0.0	2.5	0.0	5.4	8.3	11.8	9.5	16.7	.	
	胃	C16	29.1	0.0	0.0	0.0	0.0	0.0	0.0	0.0	0.0	9.5	2.1	2.4	15.0	26.7	30.4	20.0	58.8	69.0	155.0	.	
	大腸（結腸・直腸）	C18-C20	47.6	0.0	0.0	0.0	0.0	0.0	0.0	0.0	2.9	0.0	14.9	16.7	17.5	33.3	42.9	58.3	56.9	128.6	260.0	.	
	結腸	C18	38.1	0.0	0.0	0.0	0.0	0.0	0.0	0.0	2.9	0.0	12.8	16.7	15.0	22.2	33.9	50.0	41.2	97.6	211.7	.	
	直腸	C19-C20	9.5	0.0	0.0	0.0	0.0	0.0	0.0	0.0	0.0	0.0	2.1	0.0	2.5	11.1	8.9	8.3	15.7	31.0	48.3	.	
	肝および肝内胆管	C22	18.8	0.0	0.0	0.0	0.0	0.0	0.0	0.0	0.0	2.4	2.1	2.4	2.5	6.7	17.9	15.0	49.0	71.4	85.0	.	
	胆のう・胆管	C23-C24	14.1	0.0	0.0	0.0	0.0	0.0	0.0	0.0	0.0	0.0	0.0	0.0	0.0	6.7	5.4	16.7	25.5	45.2	85.0	.	
	膵臓	C25	34.2	0.0	0.0	0.0	0.0	0.0	0.0	0.0	0.0	4.8	2.1	11.9	17.5	22.2	28.6	40.0	74.5	109.5	153.3	.	
	喉頭	C32	0.1	0.0	0.0	0.0	0.0	0.0	0.0	0.0	0.0	0.0	0.0	0.0	0.0	0.0	0.0	0.0	0.0	0.0	1.7	.	
	肺	C33-C34	39.1	0.0	0.0	0.0	0.0	0.0	0.0	0.0	0.0	0.0	0.0	8.5	19.0	7.5	15.6	44.6	38.3	76.5	111.9	198.3	.
	皮膚	C43-C44	1.7	0.0	0.0	0.0	0.0	0.0	0.0	0.0	0.0	0.0	0.0	0.0	0.0	0.0	0.0	0.0	3.3	0.0	4.8	13.3	.
	乳房	C50	27.8	0.0	0.0	0.0	0.0	0.0	0.0	0.0	6.9	5.7	9.5	14.9	28.6	35.0	53.3	50.0	41.7	43.1	42.9	63.3	.
	子宮	C53-C55	12.5	0.0	0.0	0.0	0.0	0.0	4.2	0.0	2.9	4.8	8.5	2.4	17.5	17.8	23.2	16.7	19.6	35.7	26.7	.	
	子宮頸部	C53	5.0	0.0	0.0	0.0	0.0	0.0	4.2	0.0	2.9	2.4	4.3	0.0	7.5	4.4	10.7	3.3	11.8	9.5	11.7	.	
	子宮体部	C54	3.8	0.0	0.0	0.0	0.0	0.0	0.0	0.0	0.0	2.4	2.1	2.4	5.0	8.9	5.4	10.0	2.0	11.9	5.0	.	
	卵巣	C56	8.1	0.0	0.0	0.0	0.0	0.0	0.0	0.0	0.0	2.4	4.3	7.1	7.5	4.4	12.5	6.7	21.6	19.0	26.7	.	
	膀胱	C67	6.4	0.0	0.0	0.0	0.0	0.0	0.0	0.0	0.0	0.0	0.0	2.4	0.0	2.2	3.6	8.3	5.9	19.0	41.7	.	
	腎・尿路（膀胱除く）	C64-C66 C68	7.0	0.0	0.0	0.0	0.0	0.0	0.0	0.0	0.0	0.0	0.0	2.4	2.5	4.4	7.1	1.7	11.8	21.4	41.7	.	
	脳・中枢神経系	C70-C72	2.1	4.3	0.0	0.0	0.0	0.0	0.0	0.0	0.0	0.0	0.0	0.0	0.0	0.0	5.4	5.0	7.8	2.4	5.0	.	
	甲状腺	C73	2.6	0.0	0.0	0.0	0.0	0.0	0.0	0.0	0.0	0.0	0.0	2.4	0.0	0.0	3.6	8.3	3.9	2.4	11.7	.	
	悪性リンパ腫	C81-C85 C96	11.9	0.0	0.0	0.0	0.0	0.0	0.0	0.0	0.0	0.0	0.0	2.4	5.0	6.7	10.7	18.3	17.6	33.3	63.3	.	
	多発性骨髄腫	C88-C90	4.4	0.0	0.0	0.0	0.0	0.0	0.0	0.0	0.0	0.0	0.0	0.0	0.0	2.2	7.1	6.7	5.9	16.7	20.0	.	
	白血病	C91-C95	5.3	0.0	0.0	3.6	0.0	0.0	0.0	0.0	0.0	0.0	2.1	2.4	0.0	2.2	10.7	6.7	7.8	21.4	16.7	.	

1 総数は年齢不詳を含む

2 総数は男女および性別不詳の合計

表11-2. 年齢階級別死亡率（人口10万対，85歳以上まるめ）： 部位別、性別

山口県

2019年

性別	部位	ICD-10	総数 1	0-4歳	5-9歳	10-14歳	15-19歳	20-24歳	25-29歳	30-34歳	35-39歳	40-44歳	45-49歳	50-54歳	55-59歳	60-64歳	65-69歳	70-74歳	75-79歳	80-84歳	85歳以上	不詳
総数 2	全部位	C00-C97	365.9	2.1	0.0	1.8	1.6	0.0	3.9	10.0	11.4	26.2	60.0	85.2	176.9	278.2	468.5	591.0	842.2	1,279.7	1,831.8	.
	口腔・咽頭	C00-C14	7.8	0.0	0.0	0.0	0.0	0.0	0.0	0.0	0.0	1.2	1.1	2.5	7.7	6.9	11.1	14.4	15.6	29.0	31.8	.
	食道	C15	10.7	0.0	0.0	0.0	0.0	0.0	0.0	1.7	0.0	0.0	3.2	3.7	7.7	5.7	15.7	27.9	31.1	34.8	30.6	.
	胃	C16	42.5	0.0	0.0	0.0	0.0	0.0	0.0	0.0	2.9	6.0	4.2	2.5	24.4	33.3	50.0	66.7	104.4	133.3	229.4	.
	大腸（結腸・直腸）	C18-C20	48.8	0.0	0.0	0.0	0.0	0.0	2.0	0.0	4.3	2.4	13.7	12.3	25.6	43.7	63.9	72.1	95.6	155.1	264.7	.
	結腸	C18	36.1	0.0	0.0	0.0	0.0	0.0	0.0	0.0	4.3	1.2	9.5	11.1	19.2	25.3	42.6	55.0	67.8	107.2	215.3	.
	直腸	C19-C20	12.7	0.0	0.0	0.0	0.0	0.0	2.0	0.0	0.0	1.2	4.2	1.2	6.4	18.4	21.3	17.1	27.8	47.8	49.4	.
	肝および肝内胆管	C22	28.8	0.0	0.0	0.0	0.0	0.0	0.0	0.0	0.0	2.4	1.1	1.2	7.7	16.1	24.1	45.0	85.6	123.2	145.9	.
	胆のう・胆管	C23-C24	15.1	0.0	0.0	0.0	0.0	0.0	0.0	0.0	0.0	0.0	0.0	0.0	0.0	13.8	10.2	23.4	25.6	62.3	103.5	.
	膵臓	C25	32.8	0.0	0.0	0.0	0.0	0.0	0.0	0.0	0.0	2.4	3.2	12.3	21.8	27.6	44.4	45.9	83.3	114.5	154.1	.
	喉頭	C32	1.0	0.0	0.0	0.0	0.0	0.0	0.0	0.0	0.0	0.0	0.0	0.0	0.0	2.3	0.0	4.5	2.2	2.9	3.5	.
	肺	C33-C34	71.2	0.0	0.0	0.0	0.0	0.0	0.0	0.0	0.0	0.0	7.4	12.3	25.6	43.7	105.6	133.3	191.1	244.9	325.9	.
	皮膚	C43-C44	1.6	0.0	0.0	0.0	0.0	0.0	0.0	0.0	0.0	0.0	1.1	0.0	1.3	0.0	0.9	2.7	0.0	4.3	14.1	.
	乳房	C50	14.7	0.0	0.0	0.0	0.0	0.0	0.0	3.3	2.9	4.8	7.4	14.8	17.9	27.6	26.9	22.5	24.4	26.1	44.7	.
	子宮	C53-C55	-	-	-	-	-	-	-	-	-	-	-	-	-	-	-	-	-	-	-	-
	子宮頸部	C53	-	-	-	-	-	-	-	-	-	-	-	-	-	-	-	-	-	-	-	-
	子宮体部	C54	-	-	-	-	-	-	-	-	-	-	-	-	-	-	-	-	-	-	-	-
	卵巣	C56	-	-	-	-	-	-	-	-	-	-	-	-	-	-	-	-	-	-	-	-
	前立腺	C61	-	-	-	-	-	-	-	-	-	-	-	-	-	-	-	-	-	-	-	-
	膀胱	C67	9.8	0.0	0.0	0.0	0.0	0.0	0.0	0.0	0.0	0.0	0.0	2.5	3.8	2.3	8.3	14.4	16.7	36.2	70.6	.
	腎・尿路（膀胱除く）	C64-C66 C68	9.8	0.0	0.0	0.0	0.0	0.0	0.0	0.0	0.0	1.2	1.1	2.5	3.8	5.7	15.7	9.9	18.9	36.2	58.8	.
	脳・中枢神経系	C70-C72	2.8	2.1	0.0	0.0	0.0	0.0	0.0	1.7	0.0	1.2	0.0	1.2	3.8	5.7	4.6	5.4	7.8	5.8	4.7	.
	甲状腺	C73	1.7	0.0	0.0	0.0	0.0	0.0	0.0	0.0	0.0	0.0	0.0	1.2	0.0	0.0	1.9	5.4	2.2	5.8	9.4	.
	悪性リンパ腫	C81-C85 C96	12.1	0.0	0.0	0.0	0.0	0.0	0.0	0.0	0.0	1.2	0.0	1.2	3.8	9.2	15.7	14.4	26.7	37.7	77.6	.
	多発性骨髄腫	C88-C90	4.3	0.0	0.0	0.0	0.0	0.0	0.0	0.0	0.0	0.0	0.0	2.5	0.0	1.1	6.5	7.2	8.9	13.0	25.9	.
	白血病	C91-C95	8.1	0.0	0.0	1.8	0.0	0.0	0.0	0.0	0.0	0.0	3.2	2.5	1.3	3.4	14.8	15.3	16.7	42.0	25.9	.

1 総数は年齢不詳を含む

2 総数は男女および性別不詳の合計