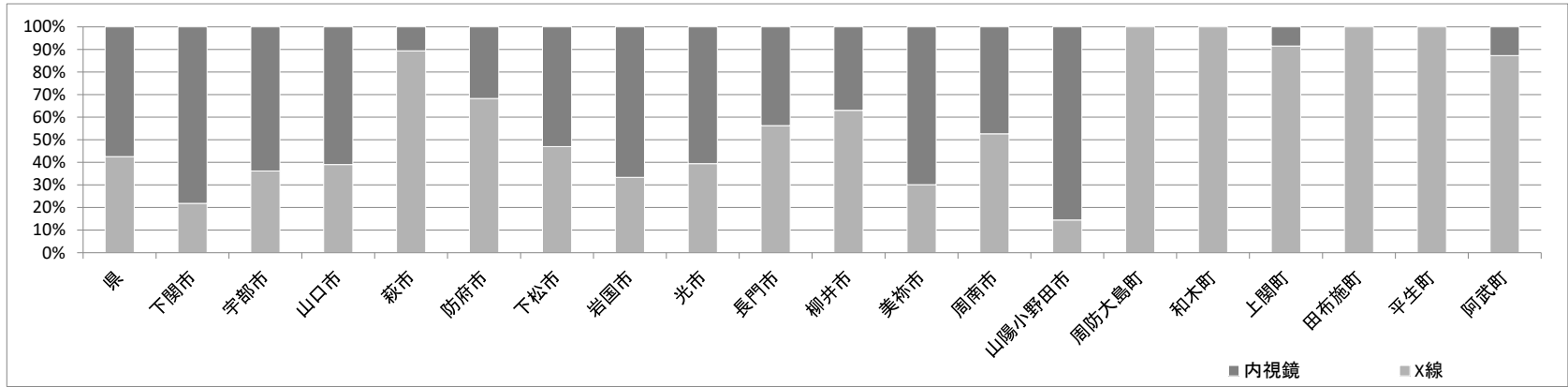


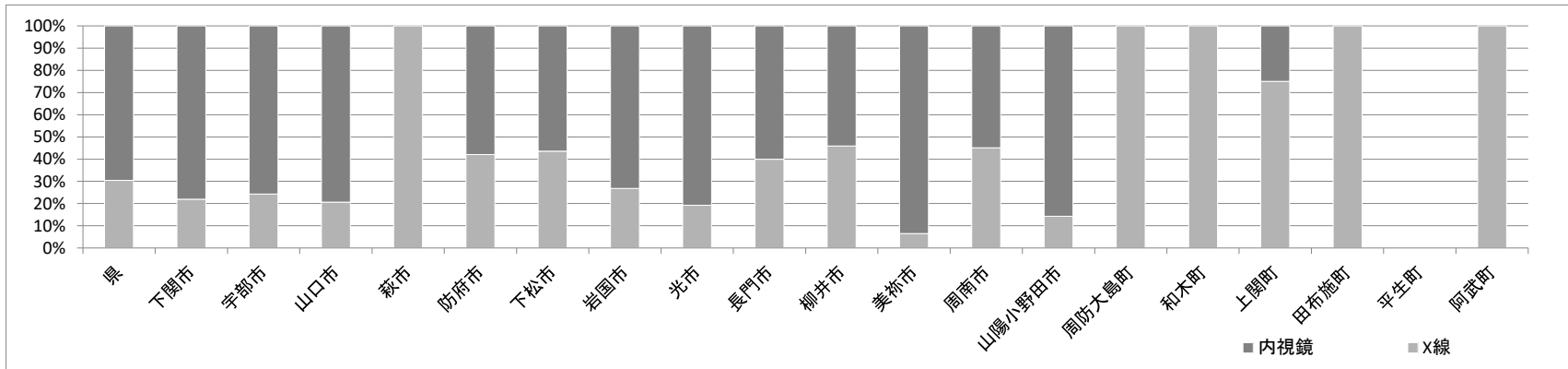
令和3年度【胃がん】市町別精度管理指標(別表)

◆受診者割合



	県	下関市	宇部市	山口市	萩市	防府市	下松市	岩国市	光市	長門市	柳井市	美祢市	周南市	山陽小野田市	周防大島町	和木町	上関町	田布施町	平生町	阿武町
計	15433	1379	2459	1506	359	600	604	2998	565	624	246	719	1194	1132	341	182	47	250	157	71
X線	6566	301	889	587	321	410	284	1000	223	351	155	217	629	164	341	182	43	250	157	62
内視鏡	8867	1078	1570	919	38	190	320	1998	342	273	91	502	565	968	0	0	4	0	0	9

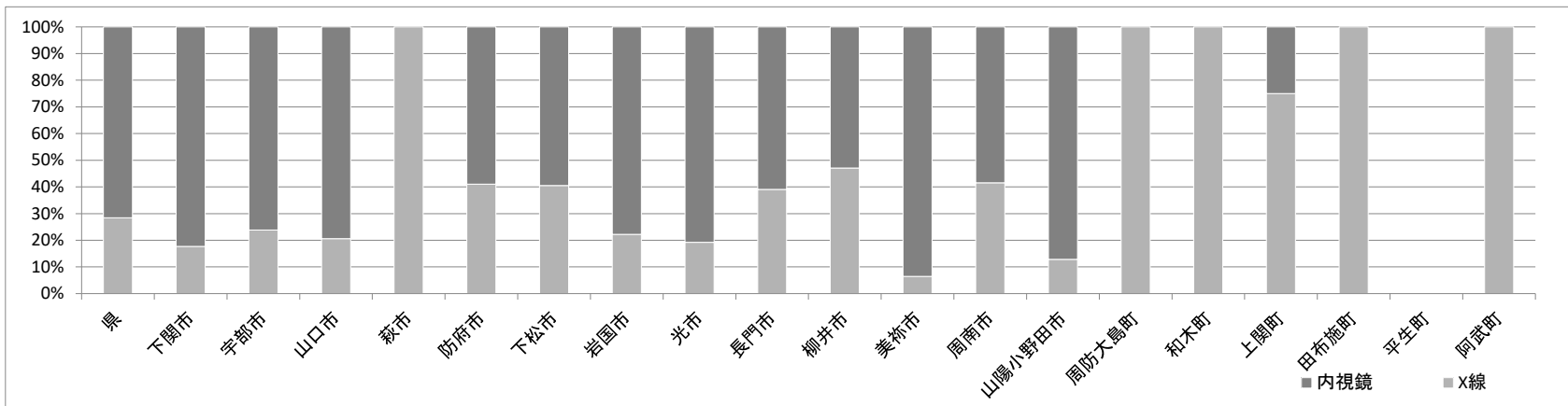
◆要精検者割合



	県	下関市	宇部市	山口市	萩市	防府市	下松市	岩国市	光市	長門市	柳井市	美祢市	周南市	山陽小野田市	周防大島町	和木町	上関町	田布施町	平生町	阿武町
計	1211	123	107	126	29	57	39	108	78	65	37	185	82	105	28	17	4	15	0	6
X線	369	27	26	26	29	24	17	29	15	26	17	12	37	15	28	17	3	15	0	6
内視鏡	842	96	81	100	0	33	22	79	63	39	20	173	45	90	0	0	1	0	0	0

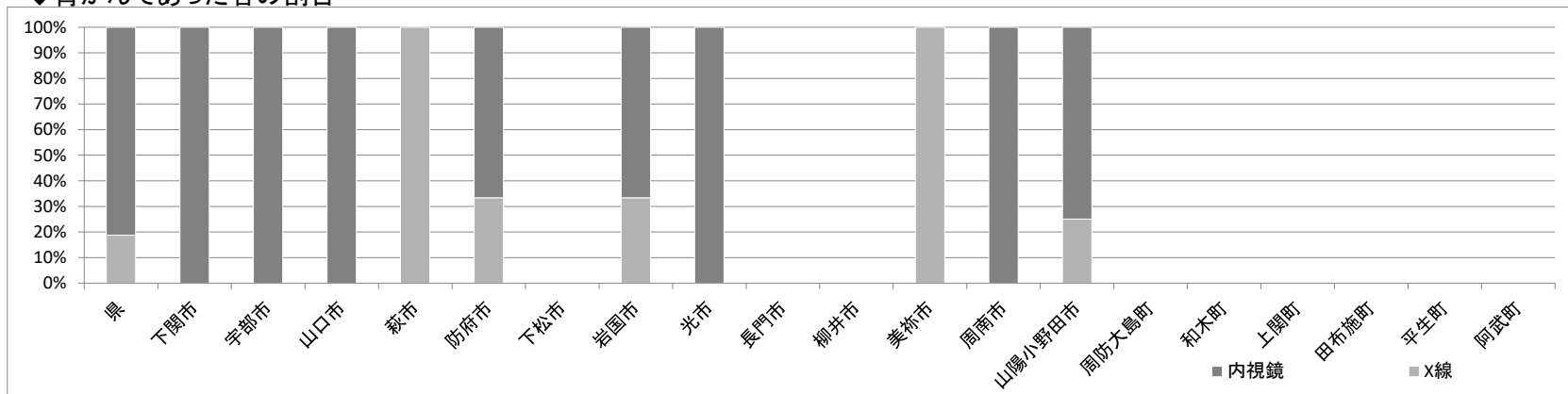
### 令和3年度【胃がん】市町別精度管理指標(別表)

#### ◆精検受診者割合



	県	下関市	宇部市	山口市	萩市	防府市	下松市	岩国市	光市	長門市	柳井市	美祢市	周南市	山陽小野田市	周防大島町	和木町	上関町	田布施町	平生町	阿武町
計	1162	113	105	126	27	56	37	99	78	64	34	185	77	101	27	12	4	11	0	6
X線	330	20	25	26	27	23	15	22	15	25	16	12	32	13	27	12	3	11	0	6
内視鏡	832	93	80	100	0	33	22	77	63	39	18	173	45	88	0	0	1	0	0	0

#### ◆胃がんであった者の割合



	県	下関市	宇部市	山口市	萩市	防府市	下松市	岩国市	光市	長門市	柳井市	美祢市	周南市	山陽小野田市	周防大島町	和木町	上関町	田布施町	平生町	阿武町
計	32	2	8	4	2	3	0	3	1	0	0	1	4	4	0	0	0	0	0	0
X線	6	0	0	0	2	1	0	1	0	0	0	1	0	1	0	0	0	0	0	0
内視鏡	26	2	8	4	0	2	0	2	1	0	0	0	4	3	0	0	0	0	0	0

