

第2 令和3年度決算の状況

1 一般会計

(1) 決算規模

令和3年度の一般会計決算額は、歳入8,306億3,409万3千円、歳出7,928億2,786万2千円となっており、前年度に比べ、歳入349億9,117万5千円（4.4%）、歳出223億7,410万5千円（2.9%）とそれぞれ増加しています。

このように、決算規模が前年度に比べ増加したのは、地方消費税、法人事業税等の県税の増加や新型コロナウイルス感染症対策関連事業の増による国庫支出金の増加等によるものです。

(2) 決算収支

令和3年度における歳入歳出差引額（形式収支）は378億623万1千円の黒字となり、前年度と比べ126億1,707万円の増となりました。また、形式収支から明許繰越等に伴う翌年度に繰り越すべき財源105億3,554万円を控除した実質収支は、272億7,069万1千円の黒字となり、単年度収支（その年度の実質収支から前年度の実質収支を差し引いた額）は、100億1,712万3千円の黒字となりました。

第5表 実質収支の状況

（単位 千円、%）

区 分	令和2年度 (A)	令和3年度 (B)	(B)-(A)	$\frac{(B)}{(A)} \times 100$
歳 入 総 額 A	795,642,918	830,634,093	34,991,175	104.4
歳 出 総 額 B	770,453,757	792,827,862	22,374,105	102.9
歳入歳出差引（A-B） C	25,189,161	37,806,231	12,617,070	150.1
翌年度繰越財源充当額 D	7,935,593	10,535,540	2,599,947	132.8
実質収支（C-D） E	17,253,568	27,270,691	10,017,123	158.1
前年度実質収支 F	8,840,103	17,253,568	8,413,465	195.2
単年度収支（E-F）	8,413,465	10,017,123	1,603,658	119.1

(3) 歳入決算

県税収入については、地方消費税及び法人事業税の増加により前年度決算と比べ、10.4%増の1,921億2,292万円となりました。

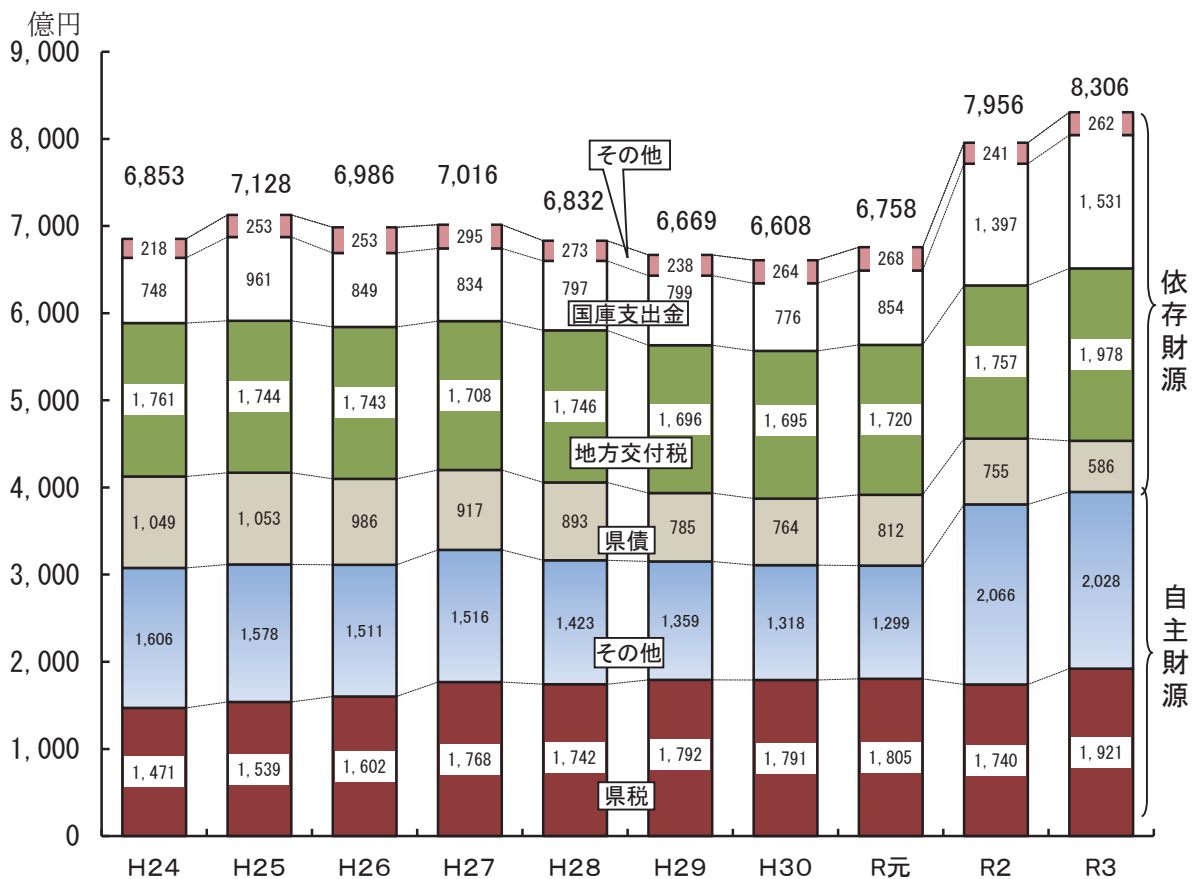
また、地方交付税については、前年度決算と比べ、12.6%増の1,978億4,953万8千円となりました。

次に、国庫支出金については、新型コロナウイルス感染症対策関連交付金の増等により、前年度決算と比べ、9.6%増の1,530億6,065万5千円となりました。

また、県債については、前年度決算と比べ、22.4%減の586億368万5千円となりました。

その他の歳入については、中小企業制度融資貸付金元利収入の減少等により、0.8%減の2,289億9,729万5千円となりました。

第1図 歳入決算の推移

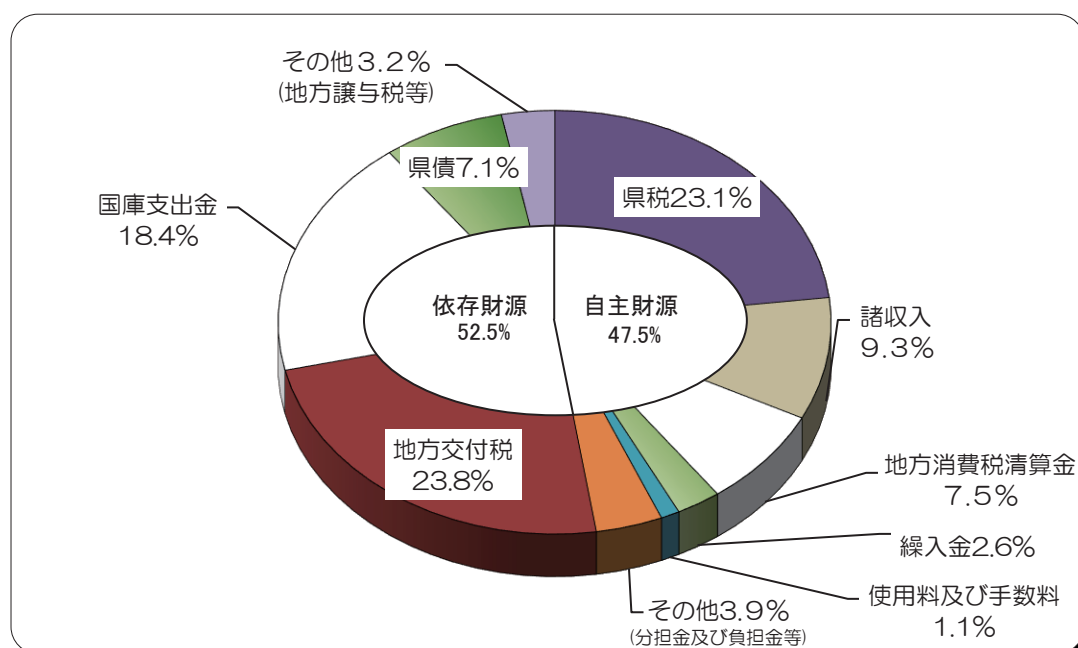


第6表 令和3年度一般会計歳入決算の状況

(単位 千円、%)

科 目	令和2年度		令和3年度		対前年度比較	
	決算額(A)	構成比	決算額(B)	構成比	増減額(B)-(A)	(B)/(A)
1 県 税	173,965,040	21.9	192,122,920	23.1	18,157,880	110.4
2 地方消費税清算金	57,977,614	7.3	62,821,110	7.5	4,843,496	108.4
3 地方譲与税	22,774,508	2.9	24,912,580	3.0	2,138,072	109.4
4 地方特例交付金	1,003,190	0.1	967,046	0.1	△36,144	96.4
5 地方交付税	175,706,651	22.1	197,849,538	23.8	22,142,887	112.6
6 交通安全対策特別交付金	348,952	0.0	324,723	0.1	△24,229	93.1
7 分担金及び負担金	4,396,654	0.6	3,864,729	0.5	△531,925	87.9
8 使用料及び手数料	9,053,503	1.1	8,862,104	1.1	△191,399	97.9
9 国庫支出金	139,659,216	17.6	153,060,655	18.4	13,401,439	109.6
10 財産収入	2,787,729	0.3	3,176,682	0.4	388,953	114.0
11 寄付金	179,229	0.0	249,516	0.0	70,287	139.2
12 繰入金	21,903,815	2.8	21,568,851	2.6	△334,964	98.5
13 繰越金	16,850,334	2.1	25,189,161	3.0	8,338,827	149.5
14 諸収入	93,488,983	11.7	77,060,793	9.3	△16,428,190	82.4
15 県 債	75,547,500	9.5	58,603,685	7.1	△16,943,815	77.6
合 計	795,642,918	100.0	830,634,093	100.0	34,991,175	104.4

第2図 令和3年度一般会計歳入決算構成比



(4) 歳出決算

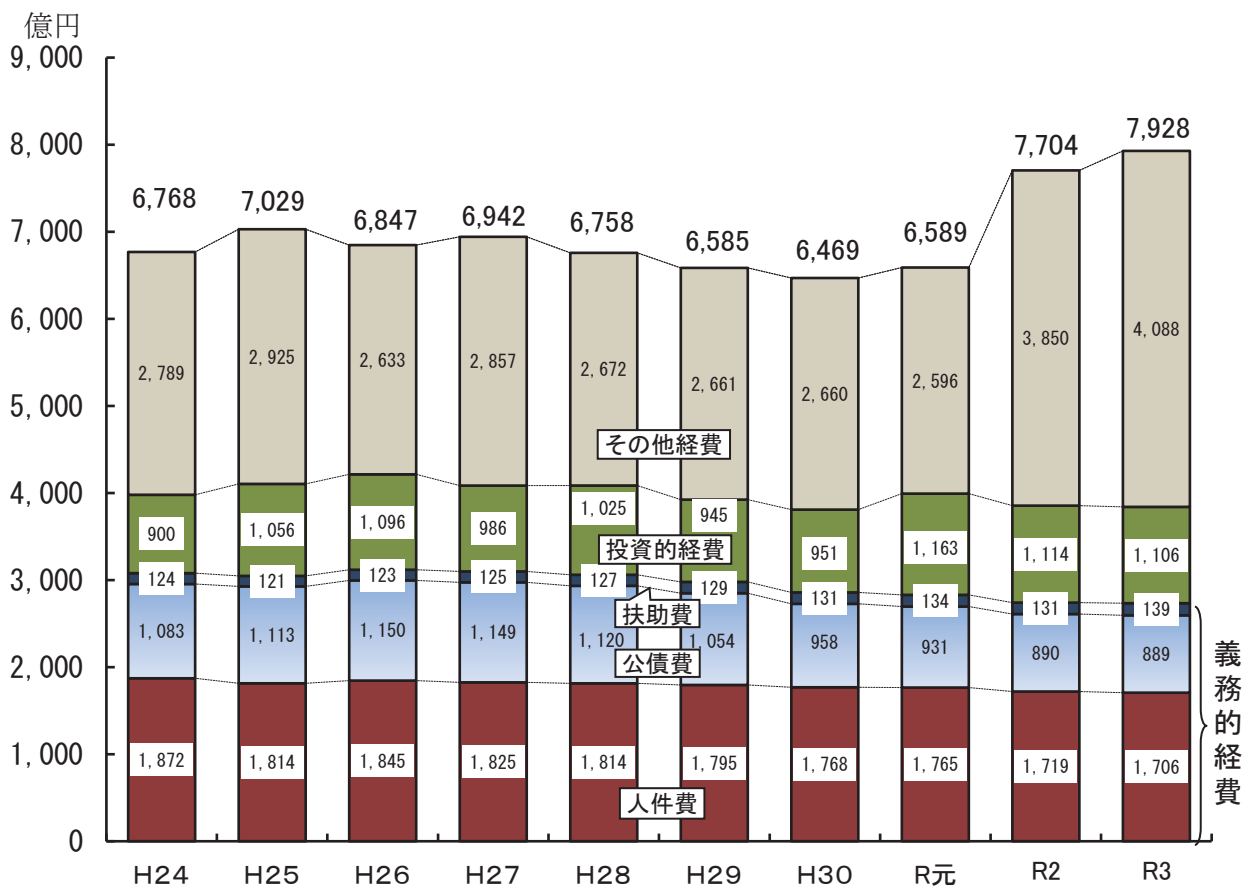
人件費については、前年度決算と比べ、0.8%減の1,706億1,451万6千円となりました。

また、公債費については、前年度決算と比べ、0.1%減の888億9,117万5千円となりました。

次に、投資的経費については、前年度決算と比べ、0.7%減の1,106億3,920万3千円となりました。

その他の経費については、新型コロナウイルス感染症対策関連事業の増のほか、地方消費税清算金及び地方消費税交付金の増により、前年度決算と比べ、6.2%増の4,088億1,717万9千円となりました。

第3図 歳出決算の推移

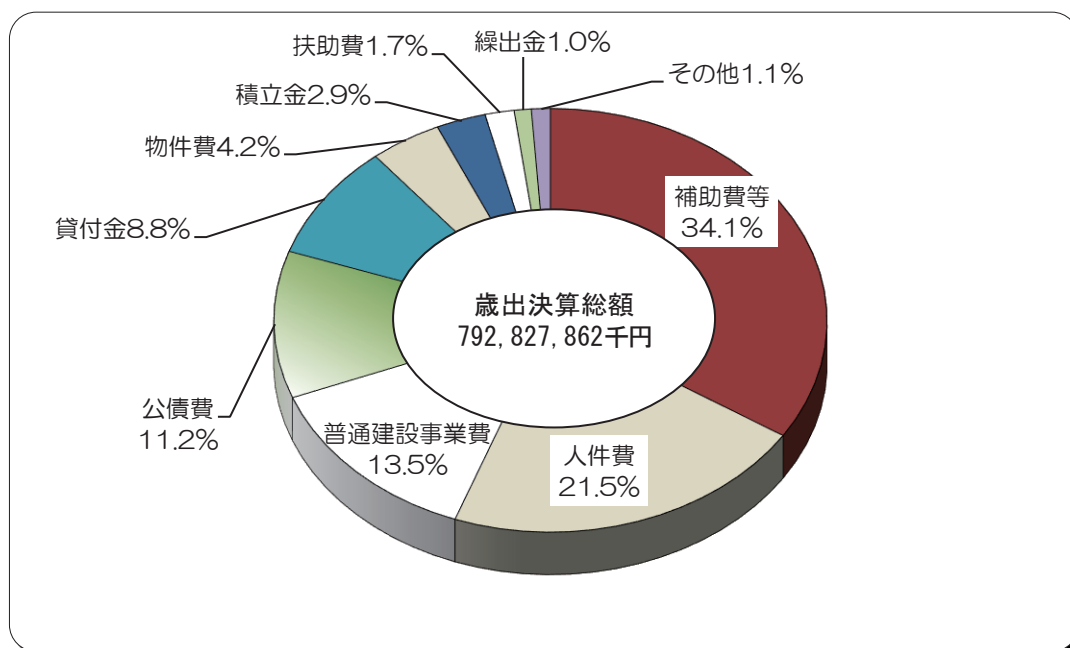


第7表 令和3年度一般会計性質別歳出決算の状況

(単位 千円、%)

区 分	令和2年度		令和3年度		対前年度比較	
	決算額(A)	構成比	決算額(B)	構成比	増減額(B)-(A)	(B)/(A)
人 件 費	171,926,358	22.3	170,614,516	21.5	△1,311,842	99.2
物 件 費	28,398,902	3.7	33,444,217	4.2	5,045,315	117.8
維 持 補 修 費	4,969,406	0.6	5,176,993	0.6	207,587	104.2
扶 助 費	13,114,921	1.7	13,865,789	1.7	750,868	105.7
補 助 費 等	235,291,918	30.5	270,006,995	34.1	34,715,077	114.8
普 通 建 設 事 業 費	106,805,510	13.9	106,733,348	13.5	△72,162	99.9
災 害 復 旧 事 業 費	4,572,620	0.6	3,905,855	0.5	△666,765	85.4
公 債 費	89,011,733	11.6	88,891,175	11.2	△120,558	99.9
積 立 金	19,352,249	2.5	22,935,882	2.9	3,583,633	118.5
出 資 金	—	—	—	—	—	—
貸 付 金	89,144,782	11.6	69,533,311	8.8	△19,611,471	78.0
繰 出 金	7,865,358	1.0	7,719,781	1.0	△145,577	98.1
合 計	770,453,757	100.0	792,827,862	100.0	22,374,105	102.9

第4図 令和3年度一般会計性質別歳出決算構成比

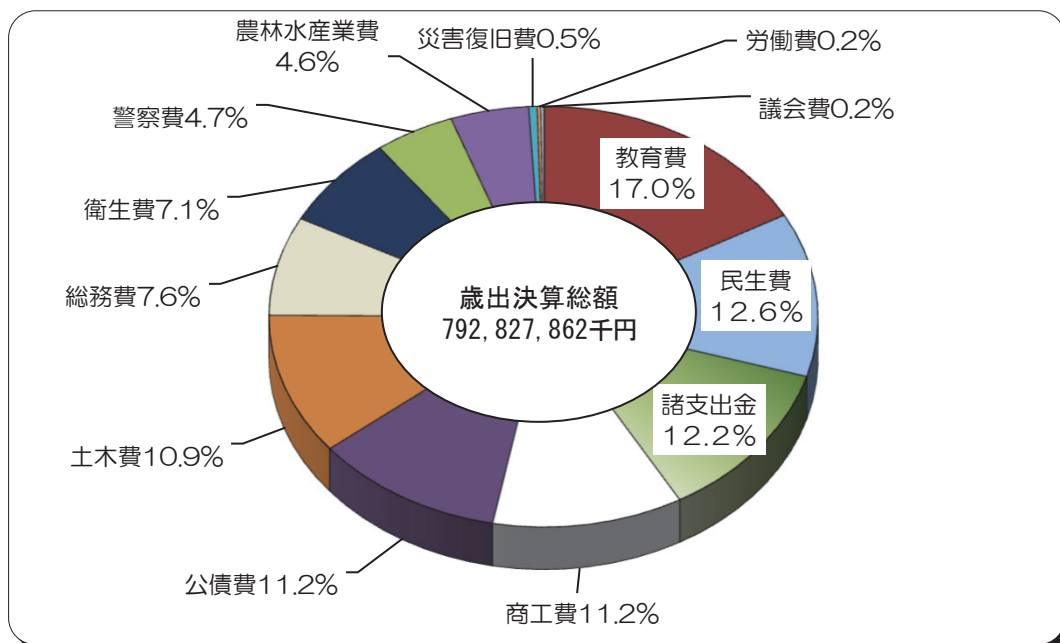


第8表 令和3年度一般会計目的別歳出決算の状況

(単位 千円、%)

科 目	令和2年度		令和3年度		対前年度比較	
	決算額(A)	構成比	決算額(B)	構成比	増減額(B)-(A)	(B)/(A)
1 議 会 費	1,334,618	0.2	1,315,787	0.2	△18,831	98.6
2 総 務 費	46,188,090	6.0	60,624,613	7.6	14,436,523	131.3
3 民 生 費	102,267,700	13.3	100,283,952	12.6	△1,983,748	98.1
4 衛 生 費	41,678,955	5.4	56,262,648	7.1	14,583,693	135.0
5 労 働 費	2,084,352	0.3	1,941,838	0.2	△142,514	93.2
6 農 林 水 産 業 費	37,898,735	4.9	36,073,752	4.6	△1,824,983	95.2
7 商 工 費	98,542,739	12.8	89,059,113	11.2	△9,483,626	90.4
8 土 木 費	84,903,594	11.0	86,391,012	10.9	1,487,418	101.8
9 警 察 費	38,056,212	4.9	37,021,494	4.7	△1,034,718	97.3
10 教 育 費	137,395,163	17.8	134,443,189	17.0	△2,951,974	97.9
11 災 害 復 旧 費	4,417,897	0.6	3,784,293	0.5	△633,604	85.7
12 公 債 費	89,148,384	11.6	89,000,379	11.2	△148,005	99.8
13 諸 支 出 金	86,537,318	11.2	96,625,792	12.2	10,088,474	111.7
14 予 備 費	—	—	—	—	—	—
合 計	770,453,757	100.0	792,827,862	100.0	22,374,105	102.9

第5図 令和3年度一般会計目的別歳出決算構成比



令和3年度県民1人当たりの歳入歳出決算額の状況
(一般会計決算)

歳入総額 (A)	63万1,205円
----------	-----------

《歳入の内訳》 (単位 円)

県税等	193,734	県債	44,533
地方交付税等	170,260	繰入金	16,390
国庫支出金	116,312	使用料・手数料	6,734
諸収入	58,559	その他	24,683

※その他：分担金・負担金、繰越金、寄付金、財産収入

歳出総額 (B)	60万2,476円
----------	-----------

《歳出の内訳》 (単位 円)

教育費	102,164	総務費	46,069
民生費	76,207	衛生費	42,755
商工・労働費	69,152	警察費	28,133
公債費	67,632	農林水産業費	27,413
土木費	65,649	その他	77,302

※その他：諸支出金、議会費、災害復旧費

歳入歳出差引 (A-B=C)	2万8,729円
翌年度に繰り越した事業の財源とする額 (D)	8,006円
実質収支 (C-D)	2万723円

※実質収支(純剰余金)は、基金への積立や翌年度の財源として活用します。

《県民1人当たりの県債残高》 90万円 (令和3年度末)

※県民人口：R4.4.1現在 山口県人口移動統計調査 1,315,949人

2 特別会計

令和3年度特別会計決算の状況は、第9表のとおりです。

前年度決算と比べ増加した主なものは、国民健康保険特別会計（対前年度比3.1%増）で、保険給付費等の増加によるものです。

一方、減少の主なものは、公債管理特別会計（対前年度比△5.6%）で、元利償還金の減少によるものです。

第9表 令和3年度特別会計決算の状況

(単位 千円、%)

特別会計名	歳出 決算額	歳入決算額										歳入歳出 差引 残高	対前年 度比較
		国庫 支出金	使用料 及び 手数料	財 産 入 収	事 業 入 収	分担金 負担金 寄付金	諸収入	繰越金	繰入金	県債	計		
母子父子寡婦 福祉資金	247,031						68,907	73,436	47,230	94,000	283,573	36,542	87.4
中小企業近代 化資金	443,500						273,832	218,426	30,712	22,320	545,290	101,790	87.0
下関漁港地方 卸売市場	361,854		87,256	351		21,255	66,082	17,814	190,561		383,319	21,465	102.0
林業・木材産業 改善資金	70						2,433	180,947			183,380	183,310	1.5
沿岸漁業改善 資金	16						2,876	162,711			165,587	165,571	45.7
当せん金付証 票発売事業	3,680,582				3,568,012			346,111	174		3,914,297	233,715	111.1
収入証紙	3,185,361			3,181,956				189,442			3,371,398	186,037	99.2
土地取得事業	935,285			864,222				86,415			950,637	15,352	9,588.7
公債管理	137,767,699								88,943,627	48,824,072	137,767,699		94.4
港湾整備事業	3,813,263		1,562,503	66,104		608,228	115,560	604,533		1,573,300	4,530,228	716,965	114.5
山口県立病院 機構	2,214,018					298,043	1,041,275			874,700	2,214,018		79.4
就農支援資金	31,165						18,312	81,004	146		99,462	68,297	104.4
国民健康保険	145,013,569	99,692,451		261		36,710,800	277,719	7,873,295	7,443,339		151,997,865	6,984,296	103.1
合 計	297,693,413	99,692,451	1,649,759	4,112,894	3,568,012	37,638,326	1,866,996	9,834,134	96,655,789	51,388,392	306,406,753	8,713,340	99.1

(注)収入証紙特別会計の財産収入は、証紙収入である。

(注)就農支援資金特別会計の歳入歳出差引残高には、平成22年度末で廃止された農業改良資金特別会計の残高を計上している。