

# 山口県の財政

平成18年 5 月

# ま え が き

我が国は今、人口減少社会の到来という歴史的な転換期を迎え、少子・高齢化が進行する中、将来を見据えた社会保障制度の抜本的な見直しが迫られるなど、大きな変動の時にあります。

一方、地方においては、市町村合併が大きく進み、さらに、三位一体の改革も、地方分権の今後の展望を拓く第1期改革から、真の地方分権の実現に向けた第2期改革へと、次なる段階を迎えようとしており、地域間競争の激化とともに、自らの責任で自らの地域を創ることが求められています。

本県におきましても、県内の市町の枠組みが概ね形作られた一方で、人口が/50万人を下回る中、少子・高齢社会への対応をはじめ、地域の活性化対策、環境対策、自然災害対策など、対応すべき様々な課題が山積しています。

こうした状況の中、県政に対する県民の皆様の御期待に応えるため、「県民が主役となる県政」「市町村とともに歩む県政」を基本姿勢に、県づくりのキーワードである「自立・協働・循環」の下、県民力を高めながら、「安心・安全」を基本として、本県が幅広い分野で有する「住み良さ」を伸ばすとともに、全国に誇れるような「山口県らしさ」を一層創り出していきたいと考えています。

大きな時代の転換期にある今、激動を乗り越え、山口県のさらなる発展を目指して、何事にもチャレンジ精神を持って、一つひとつの課題に意欲的に取り組むなど、「住み良さ日本一の元気県山口」の実現に新たな決意で臨む覚悟であります。

特に、平成/8年度は、我が国最大の文化の祭典「第2/回国民文化際・やまぐち2006」を県内各地で開催します。県民力の結集による「山口きらら博」の成功から5年目の今年、やまぐち発の新たな文化を創造し、全国に発信する絶好の機会となるこの国民文化祭を、県民力の再結集によって成功させ、そして5年後、平成23年の「国民体育大会」へと繋げていきたいと考えています。

さて、「山口県の財政」は、県財政の実態と県の主要施策について、県民の皆様方のご理解をいただくため、県財政の状況を年2回公表しているものであります。

今回は、平成/8年度当初予算及び平成/7年度下期の財政状況並びに公営企業の業務の状況につきまして、その概要を報告いたしますので、県民の皆様方の深いご理解とより一層のご協力をお願い申し上げます。

平成/8年5月3/日

山口県知事 二 井 関 成

# 目 次

|     |               |    |
|-----|---------------|----|
| 第1  | 平成18年度当初予算の状況 | 1  |
| 1   | 一般会計          | 1  |
| (1) | 歳入予算          | 6  |
| (2) | 歳出予算          | 16 |
| 2   | 特別会計          | 35 |
| 第2  | 平成17年度予算の状況   | 36 |
| 1   | 一般会計          | 36 |
| 2   | 特別会計          | 53 |
| 第3  | 県有財産の状況       | 54 |
| 第4  | 県債の状況         | 57 |
| 第5  | 公営企業の業務の状況    | 59 |
| 1   | 電気事業          | 59 |
| 2   | 工業用水道事業       | 65 |
| 3   | 総合医療センター事業    | 70 |
| 4   | こころの医療センター事業  | 74 |

# 第1 平成18年度当初予算の状況

## 1 一般会計

最近の我が国経済の動向は、輸出、生産ともに緩やかに増加し、企業収益は改善し、設備投資も増加しており、また、雇用情勢は厳しさが残るものの改善に広がりが見られ、個人消費も緩やかに増加しているなど、景気は、回復しているとされています。

このような情勢を踏まえ、政府は、「改革なくして成長なし」の方針の下、各分野にわたる構造改革を断行することにより、経済活性化を実現し、民間需要主導の持続的な経済成長を図ることを基本に、経済財政運営を行うこととしています。

このため、平成18年度の国の予算は、「2010年代初頭における基礎的財政収支の黒字化」及び「デフレの克服、民需主導の持続的経済成長」の実現を図るため、小さくて効率的な政府の実現に向け従来の歳出改革路線を堅持・強化することとし、歳出全般にわたる徹底した見直しを行い、一般歳出の水準について、前年度よりも減額し、一般会計歳出についても厳しく抑制を図ることを基本に編成され、その総額は、前年度に比べ、3.0パーセント減の79兆6,860億円となったところです。

次に、平成18年度の地方財政については、地方税収入が回復傾向にある一方で、公債費が高い水準で推移することや社会保障関係経費の自然増等により、依然として大幅な財源不足が生じるものと見込まれました。

このため、地方財政計画の歳出については、国の歳出予算と歩を一にして見直すこととし、給与関係経費の抑制や地方単独事業費の抑制に努めることにより、財源不足額の圧縮を図る一方、三位一体の改革を着実に推進するため、安定的な財政運営に必要な地方税、地方交付税等の一般財源の総額を確保することを基本として地方財政対策を講じることとされ、その結果、計画規模は、前年度に比べ、0.7パーセント減の83兆1,508億円と5年連続のマイナスとなったところです。

三位一体の改革については、国から地方へ3兆円の税源移譲が恒久措置としてなされたものの、真の地方自治を確立するためには、地方税財政の基盤を一層強化していく必要があることから、地方分権改革の更なる推進について、引き続き、地方が一丸となって取り組んでいかなければならないと考えています。

次に、最近の県内経済の動向については、輸出、設備投資は増加し、生産も全体では増加傾向にあり、また、雇用面は厳しさが残るものの改善の動きが続き、個人消費も持ち直しているなど、県内景気は、全体として回復を続けています。こうした中、中小企業の景況は、厳しさが残るものの、緩やかな回復の動きが見られます。

このような諸情勢を背景に、本県財政は、地方財政と同様に、極めて厳しい状況にあり、大幅な財源不足が見込まれる中で、平成18年度当初予算編成に当たりました。

しかしながら、厳しい財政状況の中にあっても、県民の皆様の御期待に、しっかりと応え、「住み良さ日本一の元気県づくり」を進めていくためには、持続可能な行財政基盤の早期確立に向けて、行政改革、財政改革、公社改革を3つの柱とする県政集中改革の加速化を図るとともに、「今なすべきこと」に重点を置いた施策の見直しと刷新に努めながら、県政が直面している課題の解決に向けて、的確に対応していかなければなりません。

このため、平成18年度当初予算を県政集中改革を確実に進める「改革推進予算」と位置づけ、「政策課題への的確な対応」と「財政改革の更なる推進」の2つを基本方針として編成を行いました。

基本方針の第1である「政策課題への的確な対応」については、施策重点化方針において示した、「暮らしの安心・安全基盤の強化」、「人口減少の抑制」、「次代を担う子どもたちの育成」等の6つの重点施策や、その他県政が抱える政策課題について、選択と集中の視点に立って、限られた財源の重点的・集中的な配分に努めたところであります。

まず、「暮らしの安心・安全基盤の強化」については、今年の台風14号等の自然災害、また、高齢者や子どもなどの社会的弱者を狙う事件が多発する中で、自然災害や身近な犯罪に対する県民の不安感が高まっていることから、防災対策、防犯対策等を最重点として、施策の拡充に取り組んだところであります。

災害に強い基盤づくりとしては、「災害時要援護者支援マニュアル策定ガイドライン」等に基づき、災害時における要援護者支援のための体制構築や、中山間・離島地域における防災体制の充実・強化を図るとともに、東南海・南海地震対策として、周防大島町に地域防災拠点施設を整備することとしております。

また、耐震化基本計画に基づく、県立学校施設をはじめとする県有施設の耐震化工事の実施や、防災行政無線の更新に併せ、総合防災情報ネットワークシステムの整備を進めるとともに、義務教育施設の耐震化工事を促進するため、市町振興基金貸付金において、無利子貸付枠を創設いたします。

さらに、地域安全対策の推進として、良好な治安を維持するため、警察官を増員するとともに、交番相談員を大幅増員し、すべての交番に配置するほか、県央南部地域の治安拠点である小郡警察署の建替えに向けて、実施設計等に着手いたします。

このほか、安心できる医療体制の充実について、救命率の向上を図るため、県内69救急隊すべてに高規格救急自動車が配備されるよう、助成を行うとともに、小児科、産婦人科、麻酔科等の医師不足の解消に向けて、公的病院等を対象とした医師確保対策に取り組むほか、新型インフルエンザ対策として、抗インフルエンザウイルス薬の備蓄等を行うこととしております。

次に、「人口減少の抑制」については、若者の県内就職を促進するため、引き続き、若者就職支援センターにおいて、相談から職業紹介に至るまでの支援をワンストップで提供するとともに、企業等との連携を図り、県内就職を総合的に支援することとしております。

また、大量退職期を迎える団塊の世代の本県へのUJIターンを促進するため、情報提供や相談体制の整備等を行うこととしております。

さらに、新たな就業の場づくりとして、経営革新や新事業展開等に取り組む中小企業を総合的に支援するとともに、知的クラスター創成事業の研究成果の事業化の促進や、新たにデジタル素材産業集積に向けた取組みへの支援を行うほか、中小企業制度融資において、設備投資拡大支援資金やベンチャー企業成長支援資金の創設等を行っております。

このほか、産業の担い手づくりとして、昨年開催した「技能五輪・アピリンピック山口大会」の成果を継承するため、中小企業の技能・技術の向上等を促進することにより、若年技能者の育成を図ることとしております。

次に、「次代を担う子どもたちの育成」については、家庭・地域における子育てを支援するため、新たに保育所における専門的機能の地域開放等のモデル的取組みを支援するとともに、引き続き、多

子世帯の保育料軽減や乳幼児医療費助成等の子育て家庭への経済的支援を実施するほか、少子化に歯止めをかけるため、結婚に向け、若者が自然な形で出会える機会を創出します。

また、子育てと就業等との両立を支援するため、休日保育、一時保育などの特別保育事業や児童クラブの充実を図るとともに、ファミリーサポートセンターへの支援を行うこととしております。

さらに、心ふれあう教育の推進については、学校における教育相談体制の充実を図るため、スクールカウンセラーの配置を拡大するとともに、引き続き、多人数学級への補助教員配置による少人数教育や、中学校における35人学級化等を実施することとしております。

このほか、私立学校の教育条件の維持向上が図られるよう、生徒1人当たりの補助単価を引き上げるなど、運営費助成の充実に努めます。

次に、「生涯現役社会づくりの推進」については、健康づくりの推進として、死亡率が高い水準にあるがんについて、予防、早期発見等に総合的に取り組むこととし、県立総合医療センター等の拠点病院において、がん情報の分析・データベース化等を行うとともに、乳がんの検診体制を充実するため、医療機関におけるマンモグラフィの整備を進めます。

また、高齢者等の社会参加を促進するため、生涯現役社会づくり学会等の推進基盤を活用し、団塊の世代の活力発揮やシニアの地域活動など、実践的な取組みを促進するとともに、シルバー人材センターを通じ、高齢者の就業機会の拡大を図ることとしております。

次に、「循環型社会の構築」については、資源の地域内循環の促進を図るため、「産業廃棄物税」を財源として、引き続き、廃棄物の排出抑制や減量化・リサイクルの促進を図るための各種事業に取り組むこととし、新たに全国初となるインターネット上での「やまぐちエコ市場」の構築や、環境関連企業間のリサイクル産業の創出に向けた取組みを支援します。

また、やまぐちの豊かな流域づくり構想に基づき、榎野川河口で実施した干潟再生拡大実証試験についてモニタリング等を行い、効果的な工法を榎野川モデルとして確立することとしております。

さらに、間伐材、竹材等のバイオマスエネルギーとしての利用を推進するため、県下全域を対象とした実証実験を行い、資源循環型地域産業の創出を図ることとしております。

また、地球温暖化対策を推進するため、「山口県地球温暖化対策地域推進計画」に基づき、温室効果ガスの削減に向けた普及啓発を実施するほか、中小企業の地球温暖化対策施設整備に対する低利融資制度の創設や、セミナーパーク内に全県的な環境学習を推進するための拠点となる、環境学習推進センターを整備することとしております。

さらに、地産・地消の推進として、農水産物等について、生産・流通・加工・消費の協働による一体的かつ効果的な流通販売対策に取り組むとともに、新たに優良県産木材の認証制度と、認証木材を使用した住宅の建築に対する助成制度を創設することとしております。

このほか、全国に先駆けて進めている「やまぐち森林づくり県民税」による森林の再生については、荒廃森林の混交林化や竹繁茂対策等に積極的に取り組むこととしております。

また、「秋吉台地下水系」がラムサール条約湿地登録されたことを契機に、環境保全の重要性について、秋吉台をモデルに広く普及を図ることとしております。

次に、「多様な交流の拡大」については、観光の振興を図るため、県外からの観光客を誘致するためのキャンペーンの実施や、旅行会社とタイアップして、本県への誘客を図る旅行商品の企画を支援いたします。また、韓国、中国及び台湾など、東アジア地域を対象に、県及び県内の各市が推進して

いる姉妹提携都市との交流も活かしながら、外国人観光客の誘致に積極的に取り組んでまいります。

また、国際交流の面では、姉妹提携先のスペイン・ナバラ州で開催される「フランシスコ・サビエル生誕500周年記念行事」に訪問団を派遣することといたしました。

さらに、都市と農山漁村の交流を促進するため、グリーン・ツーリズム、ブルー・ツーリズムの連携による滞在型交流を目指す「山口ふるさとツーリズム」を推進することとしております。

また、今年4月21日には、柳井市に花きの生産振興と交流の拠点となる「やまぐちフラワーランド」を、また、7月22日には、山陽小野田市にスポーツによるまちづくりの拠点となる「おのだサッカー交流公園」を開設し、地域の振興や県内外の交流を一層促進することとしております。

このほか、下関地域総合武道館の整備をPFIの導入も視野に進めるとともに、萩美術館・浦上記念館に、新たに萩焼展示施設を整備することとし、基本設計に着手いたします。

また、山口宇部空港の利用促進に向けた効果的なPR等を実施することとしております。

次に、その他の政策課題のうち、「中山間地域づくり」については、「山口県中山間地域づくりビジョン」に基づき、総合的な対策を講じるとともに、新たに意欲ある市町や地域等の自主的、主体的な地域づくりへの取組みを支援するほか、中山間地域づくりのため、市町が行う事業に対し、市町振興基金貸付金において、無利子の貸付枠を創設することとしております。

「農林水産業の活性化」については、農林業対策として、平成19年度からの品目横断的経営安定対策に対応するため、集落営農の法人化に向けた取組みを加速化するとともに、大豆・麦産地の育成、強化を支援することとしております。また、水産業対策として、いわゆる「1県1漁協問題」への対応といたしまして、本県の水産業振興の中核となる山口県漁協に対し、経営基盤の強化を促進するための総合的な支援を行うとともに、厳しい経営環境にある沖合底びき網漁業等の経営安定を図るため、運転資金の枠の拡大及び損失補償の設定等を行うこととしております。

「全国大会の開催等」については、本年12月、全国中学校駅伝大会を4年ぶりにセミナーパークを舞台に開催し、また、平成23年に開催する山口国体及び全国障害者スポーツ大会の開催に向け、競技力の向上に力を入れるとともに、主会場となる維新百年記念公園陸上競技場の改築や、きららスポーツ交流公園水泳場（仮称）の整備に向けた基本設計に着手するなど、着実に準備を進め、さらに、国民文化祭については、本年11月3日から10日間、我が国最大の文化の祭典「第21回国民文化祭・やまぐち2006」を県内各地で開催し、本県の文化を全国に発信するとともに、併せて、県立美術館で「雪舟への旅展」、萩美術館・浦上記念館で「萩焼の造形美 人間国宝三輪壽雪の世界展」を開催します。この国民文化祭を通して、県民の皆様が、本県の文化の素晴らしさを「再発見」し、また、お互い「交流」することにより新たな山口県を創り出し、「飛躍」のきっかけにする、まさに国民文化祭がテーマとして掲げている「やまぐち発 心ときめく文化維新」を各分野で起こしていきたいと考えております。

次に、基本方針の第2である「財政改革の更なる推進」については、県庁機構改革の成果の反映をはじめ、「中期的な財政改革の指針」に沿って、各般の取組みを行いました。

まず、県庁機構改革については、農林部と水産部の統合をはじめ、土木事務所や教育事務所等の出先機関の再編等を行い、職員の適正配置に努めるほか、県立大学について、教育研究の活性化、地域貢献・地域連携の強化を図るため、独立行政法人に移行することとし、一定の運営費交付金を交付いたします。

次に、財政硬直化の大きな要因となります県債につきましては、地方財政計画等を踏まえ、公共事業関係費等の投資水準の適正化等に努めた結果、新規発行額は前年度比5.2パーセント減の909億9,300万円となり、公債費から県債発行額を差し引いたプライマリーバランスは、90億円の黒字となっております。なお、県債残高は、平成18年度末で1兆1,567億円となる見込みであります。

また、県債発行及び公債費償還の適切な管理等を行うため、新たに公債管理特別会計を設置することといたしております。

さらに、歳入の確保については、基金の積極的な活用や、未利用財産の売却等を実施するとともに、県税の滞納圧縮対策、徴収率向上対策の強化を図ることとしております。

一方、歳出改革といたしましては、内部経費の節減はもとより、県庁機構改革等に伴う人件費や行政経費の削減に加え、県有施設における指定管理者制度の導入や施設の廃止によるコストの縮減、さらには、防府高井県営住宅整備にPFIを導入するなど、可能な限りの取組みを行ったところであります。

このように、厳しい財政状況の中、「政策課題への的確な対応」と「財政改革の更なる推進」に努め、改革推進予算の編成に積極的に取り組んだ結果、最終的な財源不足額は、307億円となりました。

これにつきましては、財政調整基金及び減債基金を取り崩すことによって対応したところであり、平成18年度末の基金残高は、176億円となる見込みであります。

県財政は、基金の残高が大幅に減少する中、中期財政見通しによれば、平成19年度以降も引き続き大幅な財源不足が見込まれており、今後とも、財政集中改革を一層推進していかなければなりません。

これらの結果、一般会計予算の総額は、前年度当初予算に比べ、2.0パーセント減の7,305億2,500万円となり、6年連続のマイナス予算となっております。

第1表 平成18年度一般会計予算の状況

(単位 千円、%)

| 区 分     | 平成18年度<br>当初予算額<br>(A) | 平成17年度       |              | 比 較         |          |             |          |
|---------|------------------------|--------------|--------------|-------------|----------|-------------|----------|
|         |                        | 当初予算額<br>(B) | 最終予算額<br>(C) | 対 当 初       |          | 対 最 終       |          |
|         |                        |              |              | (A)-(B)     | (A)/(B)% | (A)-(C)     | (A)/(C)% |
| 一 般 会 計 | 730,525,150            | 745,712,702  | 754,910,062  | △15,187,552 | 98.0     | △24,384,912 | 96.8     |



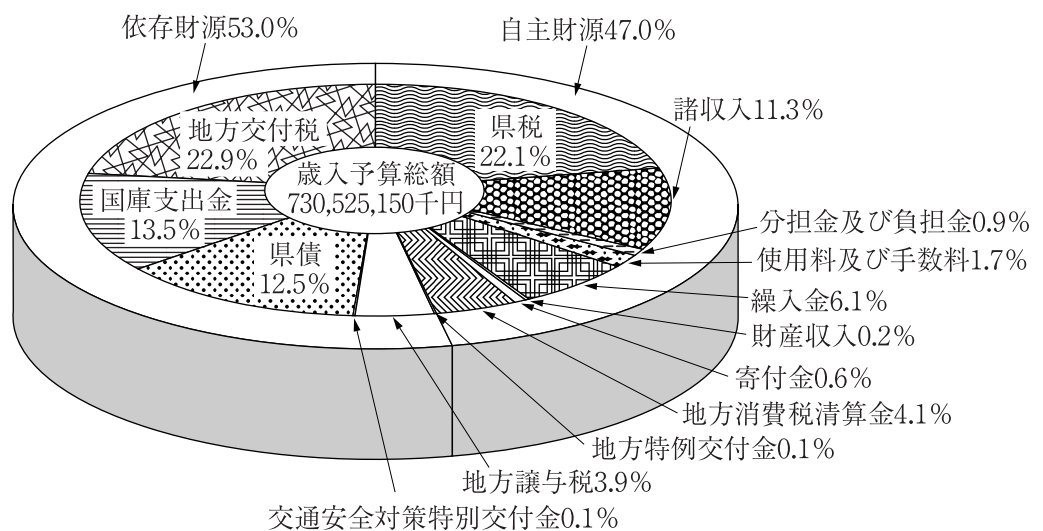
## (1) 歳入予算

県税収入が回復傾向にある一方、平成18年度以降も引き続き、基金の残高が減少するなど大幅な財源不足が見込まれており、今後とも財政集中改革の推進に一層努めていかなければならないと考えています。

歳入予算に占める款別の状況は第1図のとおりですが、地方交付税が22.9%ともっとも大きく、以下、県税22.1%、国庫支出金13.5%、県債12.5%、諸収入11.3%となっています。

一般財源と特定財源の割合は、62.2%対37.8%（前年度当初予算は60.3%対39.7%）、自主財源と依存財源との割合は、47.0%対53.0%（前年度当初予算は44.5%対55.5%）となっています。

第1図 平成18年度一般会計歳入予算（当初）構成比



第2表

## 一般会計歳入予算の状況

(単位 千円)

| 科 目               | 平成/8年度<br>当初予算額<br>(A) | 構成比<br>%    | 平成/7年度<br>当初予算額<br>(B) | 構成比<br>%    | 比 較         |              | 平成/7年度<br>最終予算額<br>(C) | 構成比<br>%    | 比 較         |              |       |
|-------------------|------------------------|-------------|------------------------|-------------|-------------|--------------|------------------------|-------------|-------------|--------------|-------|
|                   |                        |             |                        |             | (A)-(B)     | (A)/(B)<br>% |                        |             | (A)-(C)     | (A)/(C)<br>% |       |
| 1 県 税             | 161,255,057            | 22.1        | 148,291,339            | 19.9        | 12,963,718  | 108.7        | 164,294,591            | 21.8        | △3,039,534  | 98.1         |       |
| 2 地方消費税清算<br>金    | 30,050,000             | 4.1         | 29,615,000             | 4.0         | 435,000     | 101.5        | 27,323,000             | 3.6         | 2,727,000   | 110.0        |       |
| 3 地方譲与税           | 28,775,000             | 3.9         | 11,610,000             | 1.6         | 17,165,000  | 247.8        | 11,754,000             | 1.6         | 17,021,000  | 244.8        |       |
| 4 地方特例交付金         | 890,000                | 0.1         | 9,261,000              | 1.2         | △8,371,000  | 9.6          | 9,363,516              | 1.2         | △8,473,516  | 9.5          |       |
| 5 地方交付税           | 167,000,000            | 22.9        | 181,000,000            | 24.3        | △14,000,000 | 92.3         | 181,000,000            | 24.0        | △14,000,000 | 92.3         |       |
| 6 交通安全対策特<br>別交付金 | 570,000                | 0.1         | 570,000                | 0.1         | 0           | 100.0        | 570,000                | 0.1         | 0           | 100.0        |       |
| 7 分担金及び負担<br>金    | 6,667,653              | 0.9         | 7,802,859              | 1.0         | △1,135,206  | 85.5         | 7,447,735              | 1.0         | △780,082    | 89.5         |       |
| 8 使用料及び手数<br>料    | 12,633,859             | 1.7         | 13,575,177             | 1.8         | △941,318    | 93.1         | 13,490,374             | 1.8         | △856,515    | 93.7         |       |
| 9 国庫支出金           | 98,686,877             | 13.5        | 115,098,539            | 15.4        | △16,411,662 | 85.7         | 114,990,055            | 15.2        | △16,303,178 | 85.8         |       |
| 10 財産収入           | 1,726,099              | 0.2         | 1,615,800              | 0.2         | 110,299     | 106.8        | 1,871,084              | 0.2         | △144,985    | 92.3         |       |
| 11 寄付金            | 3,947,950              | 0.6         | 2,639,449              | 0.4         | 1,308,501   | 149.6        | 2,632,227              | 0.3         | 1,315,723   | 150.0        |       |
| 12 繰入金            | 44,528,205             | 6.1         | 43,336,275             | 5.8         | 1,191,930   | 102.8        | 41,911,723             | 5.6         | 2,616,482   | 106.2        |       |
| 13 繰越金            | 0                      | —           | 0                      | —           | 0           | —            | 4,754,868              | 0.6         | △4,754,868  | 0.0          |       |
| 14 諸収入            | 82,801,450             | 11.3        | 85,319,264             | 11.4        | △2,517,814  | 97.0         | 77,008,889             | 10.2        | 5,792,561   | 107.5        |       |
| 15 県債             | 90,993,000             | 12.5        | 95,978,000             | 12.9        | △4,985,000  | 94.8         | 96,498,000             | 12.8        | △5,505,000  | 94.3         |       |
| 歳 入 合 計           | 730,525,150            | 100.0       | 745,712,702            | 100.0       | △15,187,552 | 98.0         | 754,910,062            | 100.0       | △24,384,912 | 96.8         |       |
| 財 源<br>区 分        | 一 般 財 源                | 454,592,492 | 62.2                   | 449,432,570 | 60.3        | 5,159,922    | 101.1                  | 468,979,173 | 62.1        | △14,386,681  | 96.9  |
|                   | 特 定 財 源                | 275,932,658 | 37.8                   | 296,280,132 | 39.7        | △20,347,474  | 93.1                   | 285,930,889 | 37.9        | △9,998,231   | 96.5  |
|                   | 自 主 財 源                | 343,610,273 | 47.0                   | 332,195,163 | 44.5        | 11,415,110   | 103.4                  | 340,734,491 | 45.1        | 2,875,782    | 100.8 |
|                   | 依 存 財 源                | 386,914,877 | 53.0                   | 413,517,539 | 55.5        | △26,602,662  | 93.6                   | 414,175,571 | 54.9        | △27,260,694  | 93.4  |

## ア 県 税

本年度の県税収入については、景気の回復を背景に、法人関係税の増収が見込まれること等から、総額1,612億5,500万円、前年度当初予算に対して、8.7%の増となっています。

このうち、法人二税は、前年度に比べ13.2%の増となっています。

第3表

## 県 税 の 状 況

(単位 千円)

| 税 目            | 平成18年度       |            | 平成17年度       |            |              |            | 比 較        |              |            |              |       |
|----------------|--------------|------------|--------------|------------|--------------|------------|------------|--------------|------------|--------------|-------|
|                | 当初予算額<br>(A) | 構成比<br>%   | 当初予算額<br>(B) | 構成比<br>%   | 最終予算額<br>(C) | 構成比<br>%   | (A)-(B)    | (A)/(B)<br>% | (A)-(C)    | (A)/(C)<br>% |       |
| 1 普通税          | 138,471,807  | 85.8       | 125,568,613  | 84.5       | 141,289,794  | 86.1       | 12,903,194 | 110.3        | △2,817,987 | 98.0         |       |
| (1) 県民税        | 個人           | 24,089,866 | 14.9         | 22,167,261 | 14.9         | 22,831,799 | 13.9       | 1,922,605    | 108.7      | 1,258,067    | 105.5 |
|                | 法人           | 9,373,430  | 5.8          | 8,774,945  | 5.9          | 9,668,633  | 5.9        | 598,485      | 106.8      | △295,203     | 96.9  |
|                | 利子割          | 1,010,000  | 0.6          | 1,423,000  | 1.0          | 1,746,000  | 1.1        | △413,000     | 71.0       | △736,000     | 57.8  |
|                | 計            | 34,473,296 | 21.3         | 32,365,206 | 21.8         | 34,246,432 | 20.9       | 2,108,090    | 106.5      | 226,864      | 100.7 |
| (2) 事業税        | 個人           | 1,676,614  | 1.0          | 1,699,677  | 1.2          | 1,739,523  | 1.1        | △23,063      | 98.6       | △62,909      | 96.4  |
|                | 法人           | 45,945,609 | 28.5         | 40,072,442 | 27.0         | 49,890,797 | 30.4       | 5,873,167    | 114.7      | △3,945,188   | 92.1  |
|                | 計            | 47,622,223 | 29.5         | 41,772,119 | 28.2         | 51,630,320 | 31.5       | 5,850,104    | 114.0      | △4,008,097   | 92.2  |
| (3) 地方消費税      | 28,997,000   | 18.0       | 24,243,000   | 16.3       | 27,923,000   | 17.0       | 4,754,000  | 119.6        | 1,074,000  | 103.8        |       |
| (4) 不動産取得税     | 3,378,341    | 2.1        | 3,188,108    | 2.1        | 3,482,679    | 2.1        | 190,233    | 106.0        | △104,338   | 97.0         |       |
| (5) 県たばこ税      | 3,023,000    | 1.9        | 2,858,000    | 1.9        | 2,901,000    | 1.8        | 165,000    | 105.8        | 122,000    | 104.2        |       |
| (6) ゴルフ場利用税    | 716,000      | 0.4        | 772,000      | 0.5        | 726,000      | 0.4        | △56,000    | 92.7         | △10,000    | 98.6         |       |
| (7) 自動車税       | 20,251,947   | 12.6       | 20,360,180   | 13.7       | 20,370,363   | 12.4       | △108,233   | 99.5         | △118,416   | 99.4         |       |
| (8) 鉱区税        | 10,000       | 0.0        | 10,000       | 0.0        | 10,000       | 0.0        | 0          | 100.0        | 0          | 100.0        |       |
| (9) 狩猟者登録税     | 0            | 0.0        | 0            | 0.0        | 0            | 0.0        | 0          | 0.0          | 0          | 0.0          |       |
| 2 目的税          | 22,783,000   | 14.2       | 22,722,164   | 15.5       | 23,004,113   | 13.9       | 60,836     | 100.3        | △221,113   | 99.0         |       |
| (1) 自動車取得税     | 5,137,000    | 3.2        | 5,119,000    | 3.5        | 5,282,000    | 3.2        | 18,000     | 100.4        | △145,000   | 97.3         |       |
| (2) 軽油引取税      | 17,354,000   | 10.8       | 17,317,164   | 11.7       | 17,420,113   | 10.6       | 36,836     | 100.2        | △66,113    | 99.6         |       |
| (3) 狩猟税        | 51,000       | 0.0        | 51,000       | 0.0        | 51,000       | 0.0        | 0          | 100.0        | 0          | 100.0        |       |
| (4) 産業廃棄物税     | 241,000      | 0.2        | 235,000      | 0.2        | 251,000      | 0.1        | 6,000      | 102.6        | △10,000    | 96.0         |       |
| (5) 入猟税        | 0            | 0.0        | 0            | 0.0        | 0            | 0.0        | 0          | 0.0          | 0          | 0.0          |       |
| 3 旧法による税       | 250          | 0.0        | 562          | 0.0        | 684          | 0.0        | △312       | 44.5         | △434       | 36.5         |       |
| 特別地方消費税        | 250          | 0.0        | 562          | 0.0        | 684          | 0.0        | △312       | 44.5         | △434       | 36.5         |       |
| 合 計            | 161,255,057  | 100.0      | 148,291,339  | 100.0      | 164,294,591  | 100.0      | 12,963,718 | 108.7        | △3,039,534 | 98.1         |       |
| (地方消費税都道府県清算後) | 165,154,057  | -          | 154,482,339  | -          | 164,496,591  | -          | 10,671,718 | 106.9        | 657,466    | 100.4        |       |

## イ 地方交付税

平成18年度の国の地方交付税総額は、地方財政計画において、「基本方針2005」等による見直しを行い、総額の大幅な抑制を行ったことから、前年度5.9%減の15兆9,073億円となっています。

本県の地方交付税は、第4表及び第5表に示すとおり、普通交付税では、基準財政需要額については前年度当初予算に対して3.3%の増を、基準財政収入額については18.9%の増を見込んで推計し、交付税額として1,642億円を計上しています。

さらに、特別交付税を28億円見込み、総額1,670億円を計上しています。

この結果、前年度当初予算に対して、140億円の減（△7.7%）となっています。

第4表 普通交付税の見込

(単位 百万円)

| 区 分            | 平成18年度<br>当初予算額<br>(A) | 平成17年度<br>当初予算額<br>(B) | 比 較     |              | 備 考 |
|----------------|------------------------|------------------------|---------|--------------|-----|
|                |                        |                        | (A)-(B) | (A)/(B)<br>% |     |
| 1 基準財政需要額      | 311,738                | 301,776                | 9,962   | 103.3        |     |
| 2 基準財政収入額      | 147,059                | 123,692                | 23,367  | 118.9        |     |
| 3 差引交付基準額(1-2) | 164,679                | 178,084                | △13,405 | 92.5         |     |
| 4 調整減額         | 479                    | 84                     | 395     | 570.2        |     |
| 5 交付税額(3-4)    | 164,200                | 178,000                | △13,800 | 92.2         |     |
| 6 当初予算計上額      | 164,200                | 178,000                | △13,800 | 92.2         |     |

第5表 平成18年度当初予算計上額の対前年度比較

(単位 百万円)

| 区 分   | 平成18年度<br>(A) | 平成17年度       |              | 比 較     |              |         |              |
|-------|---------------|--------------|--------------|---------|--------------|---------|--------------|
|       |               | 当初予算額<br>(B) | 最終予算額<br>(C) | (A)-(B) | (A)/(B)<br>% | (A)-(C) | (A)/(C)<br>% |
| 普通交付税 | 164,200       | 178,000      | 178,000      | △13,800 | 92.2         | △13,800 | 92.2         |
| 特別交付税 | 2,800         | 3,000        | 3,000        | △200    | 93.3         | △200    | 93.3         |
| 合 計   | 167,000       | 181,000      | 181,000      | △14,000 | 92.3         | △14,000 | 92.3         |

## ウ 一般財源

県税、地方交付税、地方特例交付金、地方消費税清算金、地方譲与税及び交通安全対策特別交付金に、用途を特定されていない収入、恒久減税に伴う減収額を補填するために発行される減税補てん債及び地方交付税から振り替えられた臨時財政対策債も含めた一般財源の総額は、4,546億円となっており、前年度当初予算に対し、52億円、1.1%の増となっています。

一般財源の用途別充当状況は、第2図のとおりです。

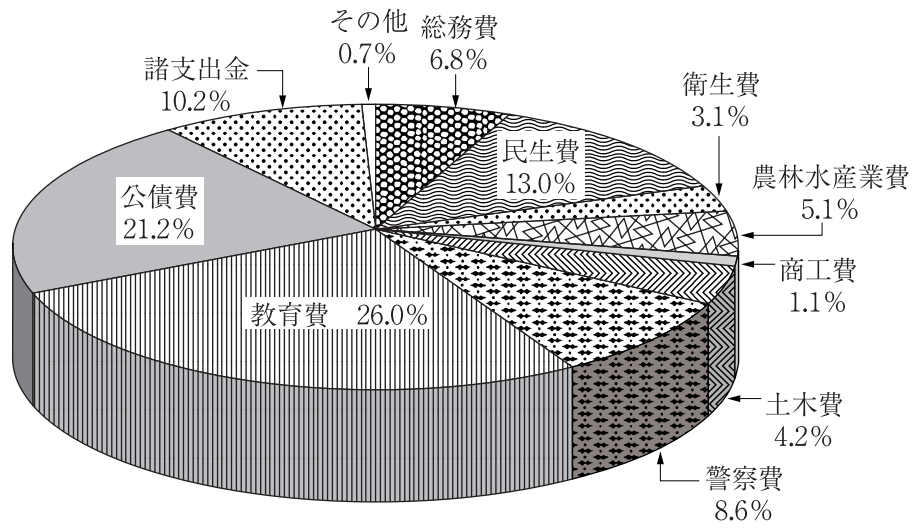
第6表

一般財源用途別充当状況

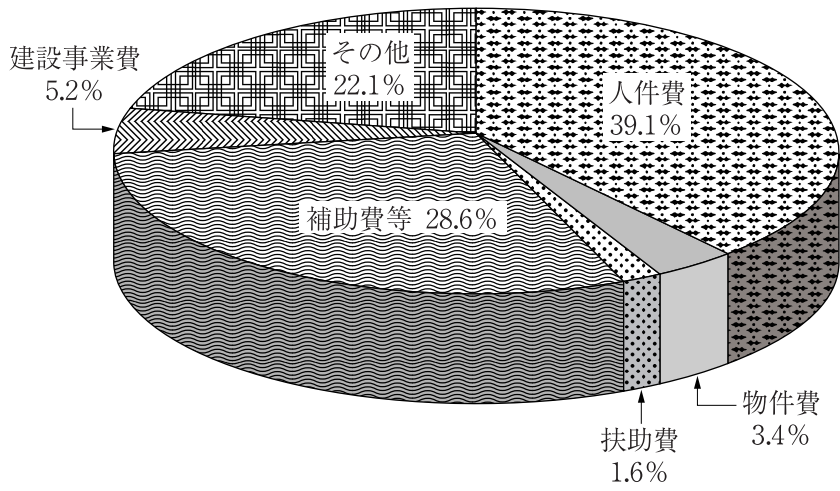
(単位 千円)

| 目的別    | 充当額         | 構成比%  | 性質別         |            |           |             |            |                |            |
|--------|-------------|-------|-------------|------------|-----------|-------------|------------|----------------|------------|
|        |             |       | 人件費         | 物件費        | 扶助費       | 補助費等        | 建設事業費      | 出貸<br>資付<br>資金 | その他        |
| 議会費    | 1,579,324   | 0.3   | 1,068,934   | 257,724    | —         | 241,666     | 9,000      | —              | 2,000      |
| 総務費    | 30,793,051  | 6.8   | 13,310,676  | 6,444,179  | —         | 8,381,269   | 2,422,837  | 58,027         | 176,063    |
| 民生費    | 59,287,879  | 13.0  | 2,754,583   | 703,627    | 5,413,177 | 49,995,694  | 355,006    | 5,993          | 59,799     |
| 衛生費    | 13,998,445  | 3.1   | 5,453,581   | 1,560,666  | 1,521,113 | 4,509,523   | 700,209    | 232,194        | 21,129     |
| 労働費    | 1,313,275   | 0.3   | 880,543     | 191,129    | —         | 238,214     | 3,065      | 324            | —          |
| 農林水産業費 | 23,035,706  | 5.1   | 8,820,442   | 253,226    | —         | 6,107,198   | 6,049,498  | 1,607,138      | 198,204    |
| 商工費    | 4,789,261   | 1.1   | 1,419,785   | 589,243    | —         | 3,232,372   | 222,248    | 570,790        | △1,245,177 |
| 土木費    | 19,253,500  | 4.2   | 6,132,372   | △1,302,440 | —         | 1,327,231   | 10,718,063 | △8,540         | 2,386,814  |
| 警察費    | 39,148,559  | 8.6   | 35,733,047  | 2,133,882  | —         | 221,760     | 1,019,013  | —              | 40,857     |
| 教育費    | 118,137,779 | 26.0  | 102,092,113 | 4,388,380  | 184,310   | 9,074,470   | 2,333,676  | 9,110          | 55,720     |
| 災害復旧費  | 286,235     | 0.1   | —           | —          | —         | —           | —          | —              | 286,235    |
| 公債費    | 96,218,508  | 21.2  | —           | 50,000     | —         | —           | —          | —              | 96,168,508 |
| 諸支出金   | 46,551,000  | 10.2  | —           | —          | —         | 46,551,000  | —          | —              | —          |
| 予備費    | 200,000     | 0.0   | —           | —          | —         | —           | —          | —              | 200,000    |
| 計      | 454,592,492 | 100.0 | 177,666,076 | 15,269,616 | 7,118,600 | 129,880,397 | 23,832,615 | 2,475,036      | 98,350,152 |
| 構成比%   | 100.0       |       | 39.1        | 3.4        | 1.6       | 28.6        | 5.2        | 0.5            | 21.6       |

第2図 一般財源用途別充当状況（目的別）



一般財源用途別充当状況（性質別）



## 工 国庫支出金

国庫支出金については、国の歳出抑制や国庫補助負担金の一般財源化の影響等から、987億円となり、前年度当初予算と比べて164億円、14.3%の減となっています。

国庫支出金の使途別充当状況は、第3図のとおりです。

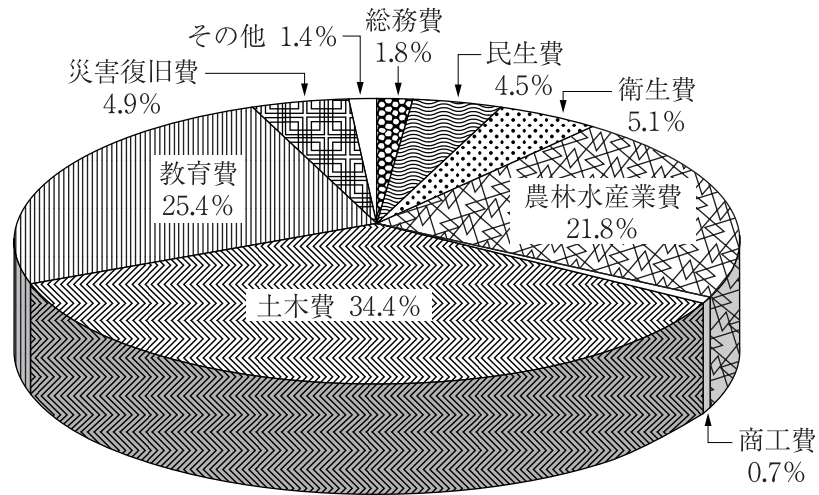
第7表

国庫支出金使途別充当状況

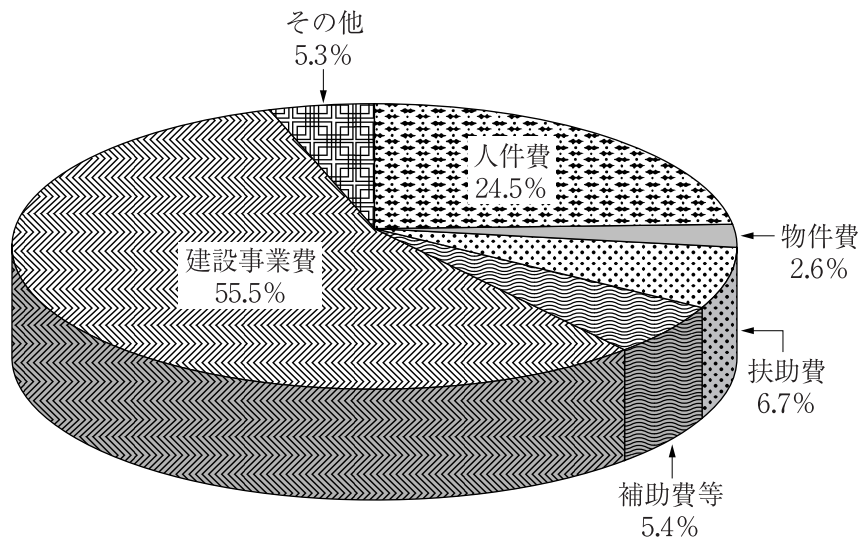
(単位 千円)

| 目的別    | 充当額        | 構成比%  | 性質別        |           |           |           |            |                |     |           |
|--------|------------|-------|------------|-----------|-----------|-----------|------------|----------------|-----|-----------|
|        |            |       | 人件費        | 物件費       | 扶助費       | 補助費等      | 建設事業費      | 出貸<br>資付<br>資金 | その他 |           |
| 議会費    | —          | —     | —          | —         | —         | —         | —          | —              | —   | —         |
| 総務費    | 1,757,355  | 1.8   | 285,297    | 66,269    | —         | 652,885   | 752,904    | —              | —   | —         |
| 民生費    | 4,316,561  | 4.5   | 187,112    | 197,357   | 2,900,939 | 912,728   | 30,778     | 107,647        | —   | —         |
| 衛生費    | 4,860,787  | 5.1   | 5,649      | 272,826   | 3,398,405 | 946,424   | 237,483    | —              | —   | —         |
| 労働費    | 650,437    | 0.7   | 112,236    | 105,026   | —         | 288,125   | 145,050    | —              | —   | —         |
| 農林水産業費 | 20,979,385 | 21.8  | 83,889     | 1,176,045 | —         | 1,134,005 | 18,275,046 | 310,400        | —   | —         |
| 商工費    | 699,330    | 0.7   | —          | 187,779   | —         | 50,350    | 461,201    | —              | —   | —         |
| 土木費    | 33,018,860 | 34.4  | 1,520      | 23,910    | —         | 91,405    | 32,890,025 | —              | —   | 12,000    |
| 警察費    | 721,471    | 0.7   | 6,165      | 392,358   | —         | 15,076    | 282,462    | —              | —   | 25,410    |
| 教育費    | 24,380,318 | 25.4  | 22,834,138 | 104,915   | 169,718   | 1,058,447 | 213,100    | —              | —   | —         |
| 災害復旧費  | 4,665,357  | 4.9   | —          | —         | —         | —         | —          | —              | —   | 4,665,357 |
| 公債費    | —          | —     | —          | —         | —         | —         | —          | —              | —   | —         |
| 諸支出金   | —          | —     | —          | —         | —         | —         | —          | —              | —   | —         |
| 予備費    | —          | —     | —          | —         | —         | —         | —          | —              | —   | —         |
| 計      | 96,049,861 | 100.0 | 23,496,006 | 2,526,485 | 6,469,062 | 5,149,445 | 53,288,049 | 418,047        | —   | 4,702,767 |
| 構成比%   | 100.0      |       | 24.5       | 2.6       | 6.7       | 5.4       | 55.5       | 0.4            | —   | 4.9       |

第3図 国庫支出金使途別充当状況（目的別）



国庫支出金使途別充当状況（性質別）





## オ 県 債

本年度の地方債計画は、地方財源の不足に対処するための措置を講じるとともに、引き続き厳しい地方財政の状況の下で、地方公共団体が、行政改革と財政の健全化を図り、当面する諸課題に重点的・効率的に対処することができるよう、公的資金の重点化と地方債資金の市場化を一層推進しつつ、所要の地方債資金の確保を図ることとして策定された結果、その総額は、13兆9,466億円となり、前年度に比べて1兆5,900億円、10.2%の減となっています。

本県においては、引き続き県債発行を抑制するという基調で臨んだ結果、発行総額は910億円と、前年度に比べ、50億円の削減（△5.2%）となっています。このうち地方財政対策により、臨時財政対策債等の特別債は、45億円の減（△8.9%）となっています。

この結果、県債依存度は、前年度の12.9%から12.5%へと、3年連続で改善し、地方財政計画（13.0%）を7年連続で下回る水準となっています。

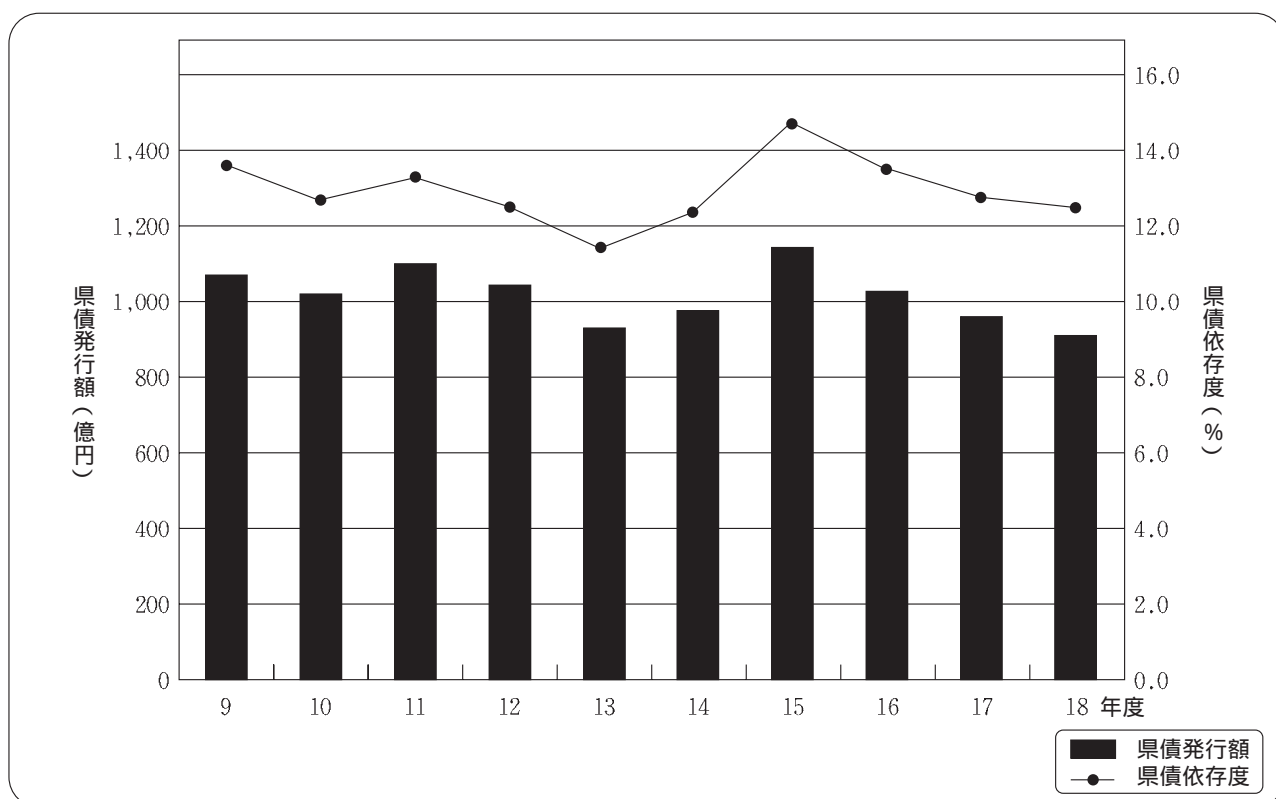
なお、平成18年度末の県債残高は、1兆1,567億円となる見込みです。

県債の事業別内訳は、第9表のとおりです。

第8表 県債発行額及び県債依存度の推移（当初予算ベース）

（単位 億円、%）

| 区 分   | 9     | 10    | 11    | 12    | 13   | 14   | 15    | 16    | 17   | 18   |
|-------|-------|-------|-------|-------|------|------|-------|-------|------|------|
| 県債発行額 | 1,069 | 1,020 | 1,103 | 1,052 | 946  | 978  | 1,143 | 1,027 | 960  | 910  |
| 県債依存度 | 13.8  | 12.7  | 13.4  | 12.4  | 11.4 | 12.3 | 14.7  | 13.5  | 12.9 | 12.5 |



第9表

## 県 債 の 状 況

(単位 百万円)

| 項 目            | 平成18年度<br>当初予算額<br>(A) | 平成17年度       |              | 比較増減           |                |              |              |
|----------------|------------------------|--------------|--------------|----------------|----------------|--------------|--------------|
|                |                        | 当初予算額<br>(B) | 最終予算額<br>(C) | 対当初<br>(A)-(B) | 対最終<br>(A)-(C) | (A)/(B)<br>% | (A)/(C)<br>% |
| 1 一般公共事業債      | 26,600                 | 28,754       | 26,548       | △2,154         | 52             | 92.5         | 100.2        |
| 2 公営住宅建設事業債    | 2,605                  | 2,205        | 2,147        | 400            | 458            | 118.1        | 121.3        |
| 3 災害復旧事業債      | 1,831                  | 1,744        | 2,701        | 87             | △870           | 105.0        | 67.8         |
| 4 一般単独事業債      | 36,436                 | 36,984       | 37,755       | △548           | △1,319         | 98.5         | 96.5         |
| 高等学校整備事業       | 68                     | —            | 85           | 皆増             | △17            | 皆増           | 80.0         |
| 自然災害防止事業       | 697                    | 721          | 792          | △24            | △95            | 96.7         | 88.0         |
| 臨時地方道整備事業      | 11,699                 | 10,944       | 7,512        | 755            | 4,187          | 106.9        | 155.7        |
| 臨時河川等整備事業      | 2,211                  | 2,041        | 2,156        | 170            | 55             | 108.3        | 102.6        |
| 臨時高等学校整備事業     | 2,941                  | 2,085        | 2,073        | 856            | 868            | 141.1        | 141.9        |
| 障害者住宅整備資金貸付事業  | 166                    | 166          | —            | 0              | 皆増             | 100.0        | 皆増           |
| 高齢者住宅整備資金貸付事業  | 408                    | 416          | 59           | △8             | 349            | 98.1         | 691.5        |
| 防災対策事業         | 3,086                  | 365          | 282          | 2,721          | 2,804          | 845.5        | 1094.3       |
| 河川関連施設整備事業     | 1,175                  | 1,157        | 1,321        | 18             | △146           | 101.6        | 88.9         |
| 周南総合庁舎整備事業     | —                      | 379          | 378          | 皆減             | 皆減             | 皆減           | 皆減           |
| 国体練習施設         | —                      | 12           | —            | 皆減             | —              | 皆減           | —            |
| 美術館空調設備改修      | —                      | 309          | 307          | 皆減             | 皆減             | 皆減           | 皆減           |
| 全国中学校駅伝準備      | —                      | 42           | —            | 皆減             | —              | 皆減           | —            |
| スポーツのまちづくり整備事業 | —                      | 2,476        | 2,263        | 皆減             | 皆減             | 皆減           | 皆減           |
| フラワーランド整備事業    | —                      | 2,184        | 2,285        | 皆減             | 皆減             | 皆減           | 皆減           |
| 地域活性化事業        | 573                    | 569          | 583          | 4              | △10            | 100.7        | 98.3         |
| 地域整備資金貸付事業     | 200                    | 273          | 240          | △73            | △40            | 73.3         | 83.3         |
| 小郡警察署建設事業      | 35                     | —            | —            | 皆増             | 皆増             | 皆増           | 皆増           |
| 合併特例事業債        | 10,977                 | 11,344       | 12,779       | △367           | △1,802         | 96.8         | 85.9         |
| ふるさとづくり道路整備事業  | —                      | 1,501        | 1,514        | 皆減             | 皆減             | 皆減           | 皆減           |
| 電線共同溝整備事業      | 20                     | —            | —            | 皆増             | 皆増             | 皆増           | 皆増           |
| 防災拠点施設事業       | 149                    | —            | —            | 皆増             | 皆増             | 皆増           | 皆増           |
| 石綿対策事業         | —                      | —            | 126          | —              | 皆減             | —            | 皆減           |
| 地域再生事業         | 2,031                  | —            | 3,000        | 皆増             | △969           | 皆増           | 67.7         |
| 5 NTT無利子貸付金    | —                      | —            | —            | —              | —              | —            | —            |
| 6 社会福祉施設整備事業債  | 331                    | —            | 374          | 皆増             | △43            | 皆増           | 88.5         |
| 7 義務教育施設整備事業債  | 68                     | —            | —            | 皆増             | 皆増             | 皆増           | 皆増           |
| 8 港湾整備事業債      | 1,382                  | 1,382        | 1,382        | 0              | 0              | 100.0        | 100.0        |
| 9 その他(消費生協等)   | —                      | 1            | 45           | 皆減             | 皆減             | 皆減           | 皆減           |
| 10 借換債         | —                      | —            | —            | —              | —              | —            | —            |
| 11 減収補てん債      | —                      | —            | 200          | —              | 皆減             | —            | 皆減           |
| 12 臨時財政対策債     | 20,000                 | 23,000       | 23,101       | △3,000         | △3,101         | 87.0         | 86.6         |
| 13 減税補てん債      | 1,740                  | 1,908        | 2,245        | △168           | △505           | 91.2         | 77.5         |
| 合 計            | 90,993                 | 95,978       | 96,498       | △4,985         | △5,505         | 94.8         | 94.3         |

## (2) 歳出予算

本県財政は、昨年に引き続き過去最大の財源不足(307億円)を抱える中で、「住み良さ日本一の元気県山口」を実現していくためには、県政が直面する政策課題に的確な対応を行うとともに、硬直化が進む財政体質の弾力性を回復し、持続可能な財政構造を確立することが必要です。

このため、平成18年度当初予算は、「政策課題への的確な対応」と「財政改革の更なる推進」の2つを基本方針として、これまで以上にメリハリを付けて予算を編成しました。

この結果、平成18年度の歳出予算の総額は、7,305億円となっており、その内訳を目的別及び性質別に見ますと、第10表及び第11表のとおりです。

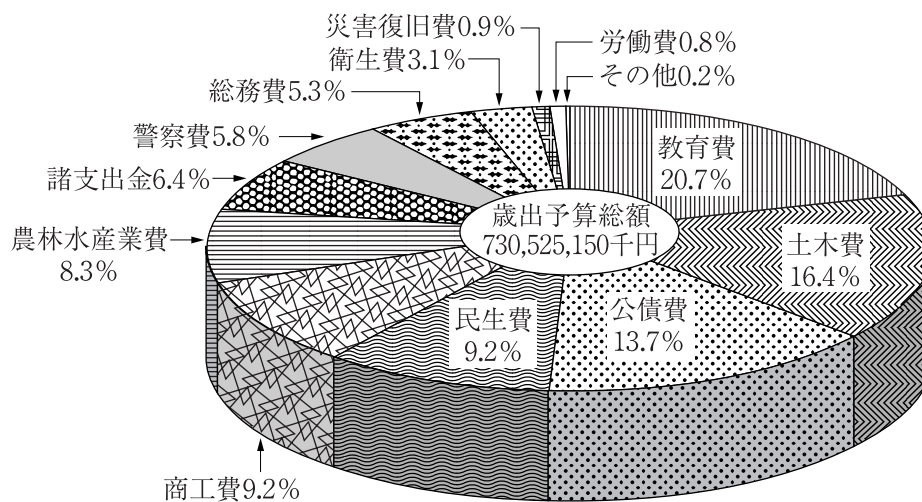
第10表

一般会計目的別歳出予算の状況

(単位 千円)

| 科目       | 平成18年度      |       | 平成17年度      |       |             |       | 比較増減        |             |          |          |
|----------|-------------|-------|-------------|-------|-------------|-------|-------------|-------------|----------|----------|
|          | 当予算額(A)     | 構成比%  | 当予算額(B)     | 構成比%  | 最終予算額(C)    | 構成比%  | 対当初(A)-(B)  | 対最終(A)-(C)  | (A)/(B)% | (A)/(C)% |
| 1 議会費    | 1,580,968   | 0.2   | 1,600,759   | 0.2   | 1,498,142   | 0.2   | △19,791     | 82,826      | 98.8     | 105.5    |
| 2 総務費    | 39,078,273  | 5.3   | 36,544,982  | 4.9   | 60,161,590  | 8.0   | 2,533,291   | △21,083,317 | 106.9    | 65.0     |
| 3 民生費    | 67,029,169  | 9.2   | 66,930,184  | 9.0   | 64,185,771  | 8.5   | 98,985      | 2,843,398   | 100.1    | 104.4    |
| 4 衛生費    | 22,884,830  | 3.1   | 22,124,206  | 3.0   | 20,781,804  | 2.7   | 760,624     | 2,103,026   | 103.4    | 110.1    |
| 5 労働費    | 5,710,015   | 0.8   | 7,607,274   | 1.0   | 6,682,491   | 0.9   | △1,897,259  | △972,476    | 75.1     | 85.4     |
| 6 農林水産業費 | 60,512,472  | 8.3   | 62,811,785  | 8.4   | 57,858,567  | 7.7   | △2,299,313  | 2,653,905   | 96.3     | 104.6    |
| 7 商工費    | 66,925,042  | 9.2   | 72,017,618  | 9.7   | 64,950,476  | 8.6   | △5,092,576  | 1,974,566   | 92.9     | 103.0    |
| 8 土木費    | 119,725,542 | 16.4  | 128,845,943 | 17.3  | 125,202,869 | 16.6  | △9,120,401  | △5,477,327  | 92.9     | 95.6     |
| 9 警察費    | 42,442,343  | 5.8   | 41,646,335  | 5.6   | 41,544,117  | 5.5   | 796,008     | 898,226     | 101.9    | 102.2    |
| 10 教育費   | 151,288,766 | 20.7  | 151,040,623 | 20.3  | 150,150,134 | 19.9  | 248,143     | 1,138,632   | 100.2    | 100.8    |
| 11 災害復旧費 | 6,542,053   | 0.9   | 6,178,087   | 0.8   | 8,828,802   | 1.2   | 363,966     | △2,286,749  | 105.9    | 74.1     |
| 12 公債費   | 100,012,677 | 13.7  | 104,674,906 | 14.0  | 105,836,399 | 14.0  | △4,662,229  | △5,823,722  | 95.5     | 94.5     |
| 13 諸支出金  | 46,593,000  | 6.4   | 43,490,000  | 5.8   | 47,028,900  | 6.2   | 3,103,000   | △435,900    | 107.1    | 99.1     |
| 14 予備費   | 200,000     | 0.0   | 200,000     | 0.0   | 200,000     | 0.0   | 0           | 0           | 100.0    | 100.0    |
| 歳出合計     | 730,525,150 | 100.0 | 745,712,702 | 100.0 | 754,910,062 | 100.0 | △15,187,552 | △24,384,912 | 98.0     | 96.8     |

第4図 一般会計予算目的別内訳



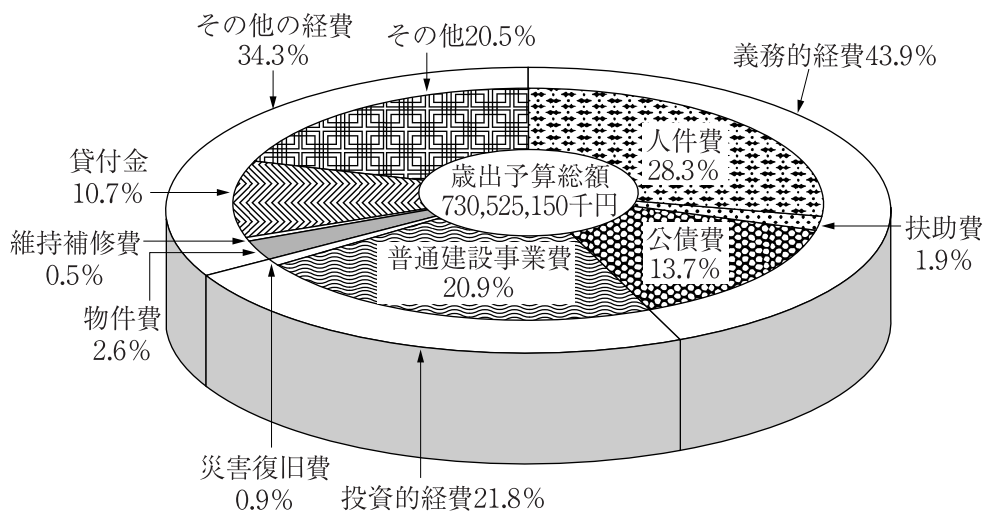
第11表

一般会計性質別歳出予算の状況

(単位 千円)

| 区 分           | 平成18年度      |         | 平成17年度      |         |              |         | 比較増減          |               |           |           |
|---------------|-------------|---------|-------------|---------|--------------|---------|---------------|---------------|-----------|-----------|
|               | 当 予 算 額(A)  | 構 成 比 % | 当 予 算 額(B)  | 構 成 比 % | 最 予 算 終 額(C) | 構 成 比 % | 対 当 初 (A)-(B) | 対 最 終 (A)-(C) | (A)/(B) % | (A)/(C) % |
| 人 件 費         | 205,671,216 | 28.3    | 206,197,090 | 27.7    | 206,308,283  | 27.3    | △525,874      | △637,067      | 99.7      | 99.7      |
| 物 件 費         | 18,621,544  | 2.6     | 18,115,299  | 2.4     | 17,125,522   | 2.3     | 506,245       | 1,496,022     | 102.8     | 108.7     |
| 維 持 補 修 費     | 3,806,890   | 0.5     | 3,485,242   | 0.5     | 4,103,503    | 0.5     | 321,648       | △296,613      | 109.2     | 92.8      |
| 扶 助 費         | 14,200,677  | 1.9     | 14,994,575  | 2.0     | 14,070,972   | 1.9     | △793,898      | 129,705       | 94.7      | 100.9     |
| 補 助 費 等       | 147,144,953 | 20.1    | 141,460,790 | 19.0    | 138,874,208  | 18.4    | 5,684,163     | 8,270,745     | 104.0     | 106.0     |
| 普 通 建 設 事 業 費 | 153,012,358 | 20.9    | 165,016,967 | 22.1    | 158,132,334  | 20.9    | △12,004,609   | △5,119,976    | 92.7      | 96.8      |
| 災 害 復 旧 事 業 費 | 6,782,592   | 0.9     | 6,423,366   | 0.9     | 8,872,915    | 1.2     | 359,226       | △2,090,323    | 105.6     | 76.4      |
| 公 債 費         | 99,962,677  | 13.7    | 104,695,801 | 14.0    | 105,858,549  | 14.0    | △4,733,124    | △5,895,872    | 95.5      | 94.4      |
| 積 立 金         | 2,250,185   | 0.3     | 2,423,090   | 0.3     | 28,486,294   | 3.8     | △172,905      | △26,236,109   | 92.9      | 7.9       |
| 出 資 金         | 800         | 0.0     | 30,000      | 0.0     |              | 0.0     | △29,200       | 800           | 2.7       | 皆増        |
| 貸 付 金         | 78,224,922  | 10.7    | 81,963,227  | 11.0    | 72,328,613   | 9.6     | △3,738,305    | 5,896,309     | 95.4      | 108.2     |
| 繰 出 金         | 646,336     | 0.1     | 707,255     | 0.1     | 548,869      | 0.1     | △60,919       | 97,467        | 91.4      | 117.8     |
| そ の 他         | 200,000     | 0.0     | 200,000     | 0.0     | 200,000      | 0.0     | 0             | 0             | 100.0     | 100.0     |
| 合 計           | 730,525,150 | 100.0   | 745,712,702 | 100.0   | 754,910,062  | 100.0   | △15,187,552   | △24,384,912   | 98.0      | 96.8      |

第5図 一般会計予算性質別内訳



第12表

## 目的別歳出予算及び財源内訳

(単位 千円)

| 科<br>目   | 予<br>算<br>額 | 構<br>成<br>比<br>% | 財 源              |                                      |                                 |             |                  |             |             |            |             |                  | 一<br>般<br>財<br>源<br>の<br>構<br>成<br>比<br>% |             |       |
|----------|-------------|------------------|------------------|--------------------------------------|---------------------------------|-------------|------------------|-------------|-------------|------------|-------------|------------------|---|-------------|-------|
|          |             |                  | 国<br>支<br>出<br>金 | 使<br>用<br>料<br>及<br>び<br>手<br>数<br>料 | 分<br>担<br>金<br>及<br>び<br>金<br>担 | 寄<br>付<br>金 | 財<br>産<br>収<br>入 | 諸<br>収<br>入 | 繰<br>入<br>金 | 入<br>金     | 債<br>券      | 一<br>般<br>財<br>源 |   |             |       |
| 1 議会費    | 1,580,968   | 0.2              | -                | -                                    | -                               | -           | -                | -           | 1,644       | -          | -           | -                | -   | 1,579,324   | 0.3   |
| 2 総務費    | 39,078,273  | 5.3              | 1,757,355        | 263,941                              | 4,697                           | 1,300,000   | 352,208          | 569,464     | 973,557     | 3,064,000  | 30,793,051  | 3,064,000        | 3,064,000                                 | 30,793,051  | 6.8   |
| 3 民生費    | 67,029,169  | 9.2              | 4,316,561        | 554,474                              | 298,676                         | -           | -                | 829,985     | 836,594     | 905,000    | 59,287,879  | 905,000          | 905,000                                   | 59,287,879  | 13.0  |
| 4 衛生費    | 22,884,830  | 3.1              | 4,860,787        | 295,709                              | 10,705                          | -           | 425              | 724,643     | 2,994,146   | -          | 13,998,415  | -                | 13,998,415                                | 13,998,415  | 3.1   |
| 5 労働費    | 5,710,015   | 0.8              | 650,437          | 821                                  | -                               | -           | 2,300            | 3,738,182   | -           | 5,000      | 1,313,275   | 5,000            | 1,313,275                                 | 1,313,275   | 0.3   |
| 6 農林水産業費 | 60,512,472  | 8.3              | 20,979,385       | 143,758                              | 2,346,957                       | -           | 257,750          | 5,086,886   | 1,304,243   | 7,269,000  | 23,124,493  | 7,269,000        | 23,124,493                                | 23,124,493  | 5.1   |
| 7 商工費    | 66,925,042  | 9.2              | 699,330          | 54,253                               | -                               | -           | 6,551            | 60,074,705  | 1,300,942   | -          | 4,789,261   | -                | 4,789,261                                 | 4,789,261   | 1.1   |
| 8 土木費    | 119,725,542 | 16.4             | 33,018,860       | 4,037,805                            | 3,061,283                       | -           | 5,558            | 7,784,336   | 372,448     | 52,040,000 | 19,405,252  | 52,040,000       | 19,405,252                                | 19,405,252  | 4.3   |
| 9 警察費    | 42,442,343  | 5.8              | 721,471          | 1,731,614                            | -                               | -           | 226,884          | 193,815     | -           | 420,000    | 39,148,559  | 420,000          | 39,148,559                                | 39,148,559  | 8.6   |
| 10 教育費   | 151,288,766 | 20.7             | 24,380,318       | 3,087,202                            | 945,335                         | -           | 214,614          | 804,518     | -           | 3,719,000  | 118,137,779 | 3,719,000        | 118,137,779                               | 118,137,779 | 26.0  |
| 11 災害復旧費 | 6,542,053   | 0.9              | 4,665,357        | -                                    | -                               | -           | -                | -           | -           | 1,831,000  | 45,696      | 1,831,000        | 45,696                                    | 45,696      | 0.0   |
| 12 公債費   | 100,012,677 | 13.7             | -                | 2,464,282                            | -                               | 947,950     | -                | 381,937     | -           | -          | 96,218,508  | -                | 96,218,508                                | 96,218,508  | 21.2  |
| 13 諸支出金  | 46,593,000  | 6.4              | -                | -                                    | -                               | -           | -                | 42,000      | -           | -          | 46,551,000  | -                | 46,551,000                                | 46,551,000  | 10.2  |
| 14 予備費   | 200,000     | 0.0              | -                | -                                    | -                               | -           | -                | -           | -           | -          | 200,000     | -                | 200,000                                   | 200,000     | 0.0   |
| 合 計      | 730,525,150 | 100.0            | 96,049,861       | 12,633,859                           | 6,667,653                       | 2,247,950   | 1,066,290        | 80,232,115  | 7,781,930   | 69,253,000 | 454,592,492 | 69,253,000       | 454,592,492                               | 454,592,492 | 100.0 |

第13表

## 性質別歳出予算及び財源内訳

(単位 千円)

| 区分      | 予算額         | 構成比<br>% | 財源         |            |           | 内訳        |           |            | 一般財源<br>の構成比<br>% |             |             |
|---------|-------------|----------|------------|------------|-----------|-----------|-----------|------------|-------------------|-------------|-------------|
|         |             |          | 国          | 支          | 出         | 金         | 入         | 金          |                   | 債           | 一般財源        |
| 人件費     | 285,671,216 | 28.3     | 23,496,006 | 3,264,377  | 934,531   | —         | 6,092     | 84,716     | 219,418           | 177,666,076 | 39.1        |
| 物件費     | 18,621,544  | 2.6      | 2,526,485  | 5,323,024  | 897       | —         | 321,458   | 1,956,576  | 123,488           | 8,369,616   | 1.8         |
| 維持補修費   | 3,806,890   | 0.5      | 37,410     | 964,521    | 12,732    | —         | 129,559   | 31,441     | 108,157           | 2,523,070   | 0.6         |
| 扶助費     | 14,200,677  | 1.9      | 6,469,062  | 491,627    | 116,754   | —         | —         | 4,634      | —                 | 7,118,600   | 1.6         |
| 補助費等    | 147,144,953 | 20.1     | 5,149,445  | 114,061    | 134,182   | 1,300,000 | 134,398   | 1,202,127  | 2,330,343         | 136,780,377 | 30.1        |
| 普通建設事業費 | 153,012,358 | 20.9     | 53,288,049 | 11,967     | 5,367,404 | —         | 286,385   | 790,251    | 2,787,687         | 66,648,000  | 5.2         |
| 災害復旧事業費 | 6,782,892   | 0.9      | 4,665,357  | —          | —         | —         | —         | —          | —                 | 1,831,000   | 0.1         |
| 失業対策事業費 | —           | —        | —          | —          | —         | —         | —         | —          | —                 | —           | —           |
| 公債費     | 99,962,677  | 13.7     | —          | 2,464,282  | —         | 947,950   | —         | 381,937    | —                 | 96,168,508  | 21.1        |
| 積立金     | 2,250,185   | 0.3      | 411,553    | —          | 101,153   | —         | 38,761    | 390,562    | —                 | 1,308,156   | 0.3         |
| 出資金     | 800         | 0.0      | —          | —          | —         | —         | —         | —          | —                 | 800         | —           |
| 貸付金     | 78,224,922  | 10.7     | 6,494      | —          | —         | —         | —         | 75,381,640 | 896,708           | 774,000     | 0.3         |
| 繰出金     | 646,336     | 0.1      | —          | —          | —         | —         | 149,637   | 8,231      | 1,316,129         | △827,661    | △0.2        |
| その他     | 200,000     | 0.0      | —          | —          | —         | —         | —         | —          | —                 | 200,000     | 0.0         |
| 合計      | 730,525,150 | 100.0    | 96,049,861 | 12,633,659 | 6,687,653 | 2,247,950 | 1,066,290 | 80,232,115 | 7,781,930         | 69,253,000  | 100.0       |
| 構成比 (%) | 100.0       |          | 13.2       | 1.7        | 0.9       | 0.3       | 0.1       | 11.0       | 1.1               | 9.5         | 62.2        |
| 財源振替    | 0           |          | 2,637,016  | —          | 1,700,000 | —         | 659,809   | 2,569,335  | 36,746,275        | 21,740,000  | △66,052,435 |
| 計       | 730,525,150 |          | 98,686,877 | 12,633,659 | 6,687,653 | 3,947,950 | 1,726,099 | 82,801,450 | 44,528,205        | 90,993,000  | 388,540,057 |

第14表

## 建設事業費の状況

(単位 千円)

| 区分      | 平成18年度<br>(A) | 平成17年度      |             | 比較          |          |            |          |
|---------|---------------|-------------|-------------|-------------|----------|------------|----------|
|         |               | 当初<br>(B)   | 最終<br>(C)   | 対当初         |          | 対最終        |          |
|         |               |             |             | (A)-(B)     | (A)/(B)% | (A)-(C)    | (A)/(C)% |
| 普通建設事業  | 153,012,358   | 165,016,967 | 158,130,334 | △12,004,609 | 92.7     | △5,117,976 | 96.8     |
| 補助事業    | 96,982,609    | 103,410,062 | 98,724,432  | △6,427,453  | 93.8     | △1,741,823 | 98.2     |
| 道路橋りょう  | 18,489,000    | 19,510,000  | 19,442,197  | △1,021,000  | 94.8     | △953,197   | 95.1     |
| 交通安全施設  | 2,858,662     | 2,789,672   | 2,741,672   | 68,990      | 102.5    | 116,990    | 104.3    |
| 河川      | 12,118,760    | 11,176,436  | 10,570,055  | 942,324     | 108.4    | 1,548,705  | 114.7    |
| 砂防      | 7,347,075     | 7,887,727   | 7,129,202   | △540,652    | 93.1     | 217,873    | 103.1    |
| 港湾      | 5,380,000     | 6,634,300   | 5,956,585   | △1,254,300  | 81.1     | △576,585   | 90.3     |
| 海岸      | 5,450,000     | 5,958,600   | 5,330,800   | △508,600    | 91.5     | 119,200    | 102.2    |
| 都市計画    | 8,997,221     | 10,514,812  | 9,252,147   | △1,517,591  | 85.6     | △254,926   | 97.2     |
| 住宅      | 4,892,000     | 5,293,800   | 5,231,759   | △401,800    | 92.4     | △339,759   | 93.5     |
| 空港      | 1,128,000     | 982,900     | 982,100     | 145,100     | 114.8    | 145,900    | 114.9    |
| 漁港      | 3,650,532     | 3,746,934   | 3,784,554   | △96,402     | 97.4     | △134,022   | 96.5     |
| 造林      | 1,736,421     | 1,911,265   | 1,811,880   | △174,844    | 90.9     | △75,459    | 95.8     |
| 治山      | 2,451,568     | 2,777,613   | 2,449,639   | △326,045    | 88.3     | 1,929      | 100.1    |
| 林道      | 870,489       | 882,887     | 882,287     | △12,398     | 98.6     | △11,798    | 98.7     |
| 農業基盤    | 16,219,786    | 16,514,342  | 16,390,071  | △294,556    | 98.2     | △170,285   | 99.0     |
| その他農林水産 | 3,347,746     | 4,085,495   | 3,529,116   | △737,749    | 81.9     | △181,370   | 94.9     |
| 高校整備    | 583,161       | 110,530     | 83,928      | 472,631     | 527.6    | 499,233    | 694.8    |
| 厚生      | 873,042       | 2,349,045   | 3,055,745   | △1,476,003  | 37.2     | △2,182,703 | 28.6     |
| その他     | 589,146       | 283,704     | 100,695     | 305,442     | 207.7    | 488,451    | 585.1    |
| 単独事業    | 46,075,316    | 51,014,197  | 49,008,998  | △4,938,881  | 90.3     | △2,933,682 | 94.0     |
| 道路橋りょう  | 14,062,862    | 15,306,747  | 15,250,099  | △1,243,885  | 91.9     | △1,187,237 | 92.2     |
| 交通安全施設  | 1,537,009     | 1,753,515   | 1,790,675   | △216,506    | 87.7     | △253,666   | 85.8     |
| 港湾      | 1,826,849     | 1,946,693   | 1,894,734   | △119,844    | 93.8     | △67,885    | 96.4     |
| 住宅      | 515,632       | 688,806     | 330,539     | △173,174    | 74.9     | 185,093    | 156.0    |
| 農業基盤    | 2,060,376     | 4,981,070   | 4,923,196   | △2,920,694  | 41.4     | △2,862,820 | 41.9     |
| 高校整備    | 5,368,079     | 5,172,964   | 5,002,846   | 195,115     | 103.8    | 365,233    | 107.3    |
| その他     | 20,704,509    | 21,164,402  | 19,816,909  | △459,893    | 97.8     | 887,600    | 104.5    |
| 国直轄事業   | 9,954,433     | 10,592,708  | 10,396,904  | △638,275    | 94.0     | △442,471   | 95.7     |
| 災害復旧事業  | 6,782,592     | 6,423,366   | 8,871,915   | 359,226     | 105.6    | △2,089,323 | 76.5     |
| 補助事業    | 6,426,936     | 6,058,653   | 8,522,781   | 368,283     | 106.1    | △2,095,845 | 75.4     |
| 単独事業    | 344,000       | 351,392     | 298,434     | △7,392      | 97.9     | 45,566     | 115.3    |
| 直轄事業    | 11,656        | 13,321      | 50,700      | △1,665      | 87.5     | △39,044    | 23.0     |
| 合計      | 159,794,950   | 171,440,333 | 167,002,249 | △11,645,383 | 93.2     | △7,207,299 | 95.7     |



第15表

## 一般会計当初予算規模の推移 (歳入)

(単位 千円)

| 科目  | 年度          | 9           | 10          | 11          | 12          | 13          | 14          | 15          | 16          | 17          | 18          |
|-----|-------------|-------------|-------------|-------------|-------------|-------------|-------------|-------------|-------------|-------------|-------------|
| 1 県 | 税           | 167,148,575 | 173,846,900 | 149,374,859 | 156,794,663 | 168,648,740 | 148,368,436 | 138,313,906 | 141,973,629 | 148,291,339 | 161,255,057 |
|     | うち法人関係税     | 60,466,231  | 57,880,605  | 39,676,055  | 39,414,884  | 48,603,227  | 39,802,922  | 37,945,349  | 42,957,209  | 48,847,387  | 55,319,039  |
| 2   | 地方消費税清算金    | 8,907,000   | 33,949,000  | 28,987,000  | 29,967,000  | 29,973,000  | 27,353,000  | 29,323,000  | 30,231,000  | 29,615,000  | 30,050,000  |
| 3   | 地方譲与税       | 5,290,000   | 2,476,000   | 2,518,000   | 2,544,000   | 2,575,000   | 2,575,000   | 3,486,000   | 5,988,000   | 11,610,000  | 28,775,000  |
| 4   | 地方特例交付金     | —           | —           | 1,676,000   | 966,000     | 741,000     | 1,173,000   | 2,391,000   | 4,024,000   | 9,261,000   | 890,000     |
| 5   | 地方交付税       | 177,000,000 | 180,000,000 | 207,000,000 | 220,000,000 | 213,000,000 | 210,000,000 | 198,000,000 | 189,000,000 | 181,000,000 | 167,000,000 |
| 6   | 交通安全対策特別交付金 | 600,000     | 600,000     | 600,000     | 600,000     | 600,000     | 550,000     | 550,000     | 540,000     | 570,000     | 570,000     |
| 7   | 分担金及び負担金    | 13,016,830  | 12,081,562  | 11,544,206  | 10,199,043  | 10,430,334  | 9,378,116   | 8,077,077   | 7,464,339   | 7,802,859   | 6,667,653   |
| 8   | 使用料及び手数料    | 14,253,914  | 13,515,856  | 13,719,947  | 13,884,221  | 14,001,422  | 13,802,215  | 14,254,466  | 14,181,906  | 13,575,177  | 12,633,859  |
| 9   | 国庫支出金       | 153,952,087 | 149,206,746 | 148,316,776 | 155,008,370 | 157,979,203 | 149,012,364 | 134,976,066 | 131,120,685 | 115,098,539 | 98,686,877  |
| 10  | 財産収入        | 1,666,832   | 2,696,573   | 2,419,147   | 2,295,260   | 2,514,685   | 1,890,361   | 1,453,322   | 1,458,229   | 1,615,800   | 1,726,099   |
| 11  | 寄付金         | 2,359,667   | 2,849,485   | 3,420,155   | 5,071,087   | 5,126,260   | 2,609,884   | 2,658,723   | 2,667,978   | 2,639,449   | 3,947,950   |
| 12  | 繰入金         | 32,548,978  | 30,725,845  | 32,142,846  | 33,220,460  | 26,463,599  | 33,469,274  | 36,063,262  | 44,331,800  | 43,336,275  | 44,528,205  |
| 13  | 繰越金         | —           | —           | —           | —           | —           | —           | —           | —           | —           | —           |
| 14  | 諸収入         | 89,872,527  | 95,892,075  | 112,538,716 | 110,839,048 | 101,252,538 | 94,286,057  | 94,528,341  | 87,120,608  | 85,319,264  | 82,801,450  |
| 15  | 県債          | 106,886,000 | 101,963,000 | 110,295,000 | 105,174,000 | 94,604,000  | 97,812,000  | 114,283,000 | 102,714,000 | 95,978,000  | 90,993,000  |
| 合   | 計           | 773,502,410 | 799,803,042 | 824,552,652 | 846,563,152 | 827,909,781 | 792,299,707 | 778,358,163 | 762,816,174 | 745,712,702 | 730,525,150 |

第16表 一般会計当初予算規模の推移（歳出—目的別）

（単位 千円）

| 科目            | 年度 | 9           | 10          | 11          | 12          | 13          | 14          | 15          | 16          | 17          | 18          |
|---------------|----|-------------|-------------|-------------|-------------|-------------|-------------|-------------|-------------|-------------|-------------|
| 1 議 会 費       |    | 1,955,459   | 1,836,515   | 1,721,829   | 1,766,843   | 1,724,144   | 1,655,857   | 1,668,521   | 1,635,776   | 1,600,759   | 1,580,968   |
| 2 総 務 費       |    | 40,070,490  | 39,311,476  | 50,399,821  | 56,987,440  | 38,705,471  | 36,325,136  | 35,568,032  | 39,842,229  | 36,544,982  | 39,078,273  |
| 3 民 生 費       |    | 56,706,189  | 59,006,706  | 59,635,515  | 62,903,925  | 67,876,982  | 68,191,719  | 63,602,899  | 63,823,157  | 66,930,184  | 67,029,169  |
| 4 衛 生 費       |    | 22,726,912  | 21,253,400  | 22,153,016  | 22,302,972  | 21,608,431  | 21,724,370  | 22,048,498  | 22,172,159  | 22,124,206  | 22,884,830  |
| 5 労 働 費       |    | 14,293,358  | 14,569,353  | 15,753,050  | 16,236,079  | 14,957,121  | 15,314,907  | 13,898,349  | 9,776,582   | 7,607,274   | 5,710,015   |
| 6 農 林 水 産 業 費 |    | 72,844,563  | 68,225,241  | 67,956,425  | 71,218,587  | 73,272,513  | 67,727,493  | 65,353,514  | 62,306,285  | 62,811,785  | 60,512,472  |
| 7 商 工 費       |    | 80,513,242  | 87,933,650  | 95,504,001  | 93,701,430  | 84,366,647  | 79,637,316  | 82,287,074  | 75,438,309  | 72,017,618  | 66,925,042  |
| 8 土 木 費       |    | 179,524,473 | 168,100,473 | 168,497,672 | 163,319,603 | 161,985,947 | 147,383,091 | 139,557,123 | 133,000,363 | 128,845,943 | 119,725,542 |
| 9 警 察 費       |    | 45,366,392  | 42,898,794  | 44,043,885  | 43,744,164  | 43,537,747  | 43,959,514  | 45,457,823  | 43,389,523  | 41,646,335  | 42,442,343  |
| 10 教 育 費      |    | 163,581,974 | 162,373,534 | 161,652,567 | 161,291,934 | 161,470,537 | 158,637,287 | 155,661,264 | 149,992,625 | 151,040,623 | 151,288,766 |
| 11 災 害 復 旧 費  |    | 5,978,711   | 6,872,097   | 6,026,427   | 9,627,970   | 5,931,898   | 5,360,698   | 5,045,961   | 5,541,800   | 6,178,087   | 6,542,053   |
| 12 公 債 費      |    | 67,782,647  | 77,312,803  | 86,841,444  | 92,956,205  | 98,568,343  | 99,085,319  | 102,915,105 | 110,701,366 | 104,674,906 | 100,012,677 |
| 13 諸 支 出 金    |    | 21,958,000  | 49,909,000  | 44,167,000  | 50,306,000  | 53,684,000  | 47,097,000  | 45,094,000  | 44,996,000  | 43,490,000  | 46,593,000  |
| 14 予 備 費      |    | 200,000     | 200,000     | 200,000     | 200,000     | 200,000     | 200,000     | 200,000     | 200,000     | 200,000     | 200,000     |
| 15 繰 上 充 用 金  |    | —           | —           | —           | —           | —           | —           | —           | —           | —           | —           |
| 合 計           |    | 773,502,410 | 799,803,042 | 824,552,652 | 846,563,152 | 827,909,781 | 792,299,707 | 778,358,163 | 762,816,174 | 745,712,702 | 730,525,150 |

第17表 一般会計当初予算規模の推移（歳入一性質別）

（単位 千円）

| 区分      | 年度 | 9           | 10          | 11          | 12          | 13          | 14          | 15          | 16          | 17          | 18          |
|---------|----|-------------|-------------|-------------|-------------|-------------|-------------|-------------|-------------|-------------|-------------|
| 人件費     |    | 217,166,318 | 218,074,461 | 221,297,889 | 222,301,660 | 221,165,238 | 217,804,232 | 213,585,031 | 208,065,614 | 206,197,090 | 205,671,216 |
| 物件費     |    | 25,111,506  | 24,713,126  | 24,371,487  | 20,335,376  | 19,952,605  | 19,214,648  | 18,986,140  | 18,455,751  | 18,115,299  | 18,621,544  |
| 維持補修費   |    | 1,677,217   | 2,752,181   | 2,470,004   | 2,548,703   | 2,713,584   | 2,831,545   | 3,171,635   | 3,339,174   | 3,485,242   | 3,806,890   |
| 扶助費     |    | 20,778,036  | 21,093,582  | 21,594,563  | 20,497,660  | 21,093,764  | 20,532,804  | 16,640,569  | 16,722,432  | 14,994,575  | 14,200,677  |
| 補助費     |    | 87,665,925  | 116,554,745 | 115,007,014 | 132,667,075 | 139,403,360 | 133,065,813 | 133,265,340 | 137,205,837 | 141,460,790 | 147,144,953 |
| 普通建設事業費 |    | 254,169,181 | 233,984,215 | 233,571,016 | 231,633,244 | 215,995,839 | 196,727,221 | 188,240,909 | 173,068,569 | 165,016,967 | 153,012,358 |
| 災害復旧事業費 |    | 6,121,176   | 7,040,834   | 6,170,801   | 9,810,527   | 6,068,427   | 5,482,364   | 5,156,768   | 5,757,715   | 6,423,366   | 6,782,592   |
| 失業対策事業費 |    | —           | —           | —           | —           | —           | —           | —           | —           | —           | —           |
| 公債費     |    | 67,766,918  | 77,313,847  | 86,810,137  | 92,937,168  | 98,559,736  | 99,084,644  | 102,909,671 | 110,724,781 | 104,695,801 | 99,962,677  |
| 積立金     |    | 810,479     | 334,092     | 613,167     | 3,097,117   | 2,732,815   | 2,595,833   | 1,914,150   | 1,247,842   | 2,423,090   | 2,250,185   |
| 出資金     |    | 2,678,462   | 2,367,072   | 2,843,516   | 830,103     | 214,330     | 32,841      | 44,860      | 455,335     | 30,000      | 800         |
| 貸付金     |    | 86,553,036  | 92,089,312  | 107,467,669 | 107,200,054 | 97,702,483  | 93,011,531  | 92,654,381  | 86,613,755  | 81,963,227  | 78,224,922  |
| 繰上金     |    | 2,804,156   | 3,265,575   | 2,135,389   | 2,504,465   | 2,107,600   | 1,716,231   | 1,588,709   | 959,369     | 707,255     | 646,336     |
| 予備費     |    | 200,000     | 200,000     | 200,000     | 200,000     | 200,000     | 200,000     | 200,000     | 200,000     | 200,000     | 200,000     |
| 繰上充入金   |    | —           | —           | —           | —           | —           | —           | —           | —           | —           | —           |
| 合計      |    | 773,502,410 | 799,803,042 | 824,552,652 | 846,563,152 | 827,909,781 | 792,299,707 | 778,358,163 | 762,816,174 | 745,712,702 | 730,525,150 |

# 平成18年度当初予算主要施策の概要

## 1 重点施策への対応

### (1) 暮らしの安心・安全基盤の強化

#### ア 災害に強い基盤づくり

災害時における要援護者支援のための体制構築や、防災関係機関の連携を強化するための情報共有化等を実施し、本県の防災体制の充実強化を図るとともに、災害時の迅速な避難誘導を行うための洪水・高潮ハザードマップ整備の支援を行います。また、平成17年度の台風14号により錦川で発生した災害の緊急的な再発防止対策を進めるほか、災害時に避難場所となる学校施設等の耐震改修を進めます。

##### (防災体制緊急対策)

|                                  |              |
|----------------------------------|--------------|
| 災害時要援護者見守りネットワーク推進事業             | 2,000千円      |
| 自主防災組織普及促進事業                     | 5,278千円      |
| 防災文化普及定着促進事業                     | 15,000千円     |
| 地域災害情報提供支援事業                     | 2,000千円      |
| 防災関係機関地図情報共有事業                   | 2,600千円      |
| 防災関係機関連携強化促進事業                   | 6,000千円      |
| 防災資機材共有化事業                       | 4,000千円      |
| 自衛隊寄託空中消火用バケツ整備費(消防防災ヘリコプター運営事業) | 6,198千円      |
| 山口県総合防災情報ネットワークシステム構築事業          | 2,102,646千円  |
| 災害ボランティアセンター強化支援事業               | 4,000千円      |
| 義務教育施設耐震化事業(市町振興基金貸付金)(再掲)       | 融資枠300,000千円 |
| 災害廃棄物対策(一般廃棄物等運営指導事業)            | 727千円        |

##### (その他の防災関連事業)

|                        |              |
|------------------------|--------------|
| 洪水・高潮ハザードマップ整備支援事業     | 303,837千円    |
| 防災拠点施設(仮称)整備事業         | 339,077千円    |
| 県有施設耐震化事業              | 781,989千円    |
| 県立学校施設整備事業             | 5,175,775千円  |
| 義務教育施設耐震化事業(市町振興基金貸付金) | 融資枠300,000千円 |
| 錦川河川激甚災害対策特別緊急事業(公共事業) | 1,800,000千円  |

#### イ 地域安全対策の推進

犯罪の起こりにくい地域社会の実現に向けて、地域住民の自主的な犯罪防止活動への取組み等を促進するとともに、DV被害者に対する地域の相談受入体制等の充実を図ります。また、県南部地域治安拠点として小郡警察署の整備に着手するとともに、警察官と交番相談員の増員や犯罪発生時の初動態勢の強化を行います。

|                      |           |
|----------------------|-----------|
| 犯罪のない安全で安心なまちづくり推進事業 | 5,000千円   |
| 配偶者暴力（DV）対策事業        | 14,000千円  |
| 「NOドラッグ！」推進事業        | 6,000千円   |
| 住宅リフォーム安心・安全推進事業     | 3,800千円   |
| 小郡警察署建設費             | 381,584千円 |
| 総合指令システム高度化整備事業      | 97,823千円  |
| 安心・安全やまぐちマイタウン事業     | 34,139千円  |
| 交番相談員の増員             | 177,781千円 |

### ウ 安心できる医療体制の充実

公的病院等における医師不足の解消のための医師確保対策や、より身近な地域における小児二次救急医療体制の整備に取り組むとともに、県民に不安が拡大している新型インフルエンザ対策として、抗インフルエンザウイルス薬の備蓄やウイルス検査迅速化のための検査機器を整備します。また、県下全救急隊に高規格救急自動車の配備を促進するほか、本年1月に開院した総合周産期母子医療センターを核とする周産期医療体制の充実を図ります。

|                  |             |
|------------------|-------------|
| 医師確保対策推進事業       | 18,500千円    |
| 小児医療対策事業         | 112,112千円   |
| 感染症予防対策事業        | 168,892千円   |
| 救急業務体制整備充実事業     | 48,000千円    |
| 総合療育機能推進事業       | 22,945千円    |
| 周産期医療システム運営事業    | 5,278千円     |
| こころの医療センター施設整備事業 | 2,577,000千円 |

## （２）人口減少の抑制

### ア 若者の県内就職促進

若者就職支援センターにおいて、相談から職業紹介までの一連の支援をワンストップで提供するとともに、高校生等若者の県内就職に向けた総合的な取組みを進めます。

|                 |          |
|-----------------|----------|
| 若者就職支援センター管理運営費 | 17,935千円 |
| 県内就職総合支援事業      | 98,500千円 |
| 若者の県内就職促進事業（再掲） | 38,000千円 |
| キャリア教育推進事業      | 23,500千円 |

### イ UJIターン対策の推進

退職時期を迎える団塊の世代の本県へのUJIターンを促進するため、情報提供や相談体制の整備を行います。また、新たに東京・大阪においても職業紹介を開始するなど、Uターン就職の支援を強化します。

|                   |         |
|-------------------|---------|
| 団塊の世代UJIターン総合促進事業 | 5,000千円 |
|-------------------|---------|

|                       |          |
|-----------------------|----------|
| 生涯現役社会づくり推進事業（再掲）     | 81,000千円 |
| 若者の県内就職促進事業           | 38,000千円 |
| ニューファーマー総合支援対策事業（再掲）  | 94,920千円 |
| ニューフィッシャー確保育成推進事業（再掲） | 35,124千円 |

### ウ 新たな就業の場づくり

新たな就業の場づくりに向け、宇部地域における知的クラスター創成事業の研究成果の事業化の促進や新たに省電力液晶技術の事業化を支援します。また、積極的な企業誘致に取り組むほか、中小企業者の成長・発展のために必要な支援や円滑な資金融通を行います。

|                  |           |
|------------------|-----------|
| 知的クラスター創成推進事業    | 50,000千円  |
| デジタル素材産業集積推進事業   | 25,000千円  |
| 中小企業成長育成支援事業     | 50,000千円  |
| やまぐち元気起業家モデル創出事業 | 7,000千円   |
| 中小企業制度融資         | 融資枠650億円  |
| 企業立地促進補助事業       | 300,000千円 |
| 外資系企業誘致推進事業      | 6,500千円   |

### エ 産業の担い手づくり

「技能五輪・アビリンピック山口大会」の成果を継承し、次の世代の技能者の技能・技術の維持・向上を図るとともに、農林水産業の担い手の育成や、新規就業希望者に対する総合的な支援を行います。

|                      |          |
|----------------------|----------|
| 次世代技能者育成事業           | 17,000千円 |
| 技能五輪・アビリンピック選手育成強化事業 | 15,000千円 |
| 「集落農業法人」加速的育成総合推進事業  | 54,098千円 |
| ニューファーマー総合支援対策事業     | 94,920千円 |
| ニューフィッシャー確保育成推進事業    | 35,124千円 |

## (3) 次代を担う子どもたちの育成

### ア 家庭・地域における子育ての支援

未婚の若者の自然な出会いを応援するとともに、乳幼児医療費助成や多子世帯保育料の軽減等、子育て家庭への経済的支援を引き続き実施します。また、幼稚園の地域開放の取組みを支援するとともに、保育所における子育て支援センターの拡充を行うほか、新たに、保育所が行う子育て支援のネットワークづくりや専門的機能を地域開放するモデル的な取組みに支援します。

さらに、児童虐待を防止するため岩国児童相談所を新設するとともに、青少年や児童の自立を支持する取組みや、少年安全サポートによる地域における少年非行防止活動等を行います。

|                   |          |
|-------------------|----------|
| 若者の出会い応援事業        | 5,500千円  |
| やまぐち子育て県民運動強化推進事業 | 14,300千円 |

|                   |             |
|-------------------|-------------|
| 乳幼児医療対策費          | 1,322,446千円 |
| 多子世帯保育料等軽減事業      | 205,125千円   |
| 不妊治療等支援事業         | 110,000千円   |
| 私立幼稚園預かりサポート推進事業  | 145,044千円   |
| 私立幼稚園地域子育て支援事業    | 32,200千円    |
| 地域子育て支援センター拡充強化事業 | 214,259千円   |
| 保育所子育て支援強化事業      | 5,000千円     |
| 青少年の自立支援事業        | 4,300千円     |
| 児童自立援助ホーム事業       | 8,804千円     |
| 児童虐待防止等総合推進事業     | 50,286千円    |
| 少年安全サポート事業        | 20,189千円    |

## イ 子育てと就業等との両立支援

就業形態が多様化する中、働きながら安心して子どもを生き育てられる環境づくりを促進するため、多様なニーズに対応した保育サービスや児童クラブを拡充するとともに、ファミリーサポートセンターの円滑な運営を支援します。

|                      |           |
|----------------------|-----------|
| 保育所機能強化推進事業          | 240,172千円 |
| ファミリーサポートセンター等総合支援事業 | 23,500千円  |
| 児童健全育成対策等総合推進事業      | 397,577千円 |

## ウ 心ふれあう教育の推進

多人数学級への補助教員配置や中学校における35人学級化など少人数教育を引き続き進めるとともに、生徒指導上の諸課題に対応するため、スクールカウンセラーの増員を行います。また、県立学校の施設整備を着実に実施するほか、私立学校運営費助成制度の充実を図ります。

(小人数学級化等)

|                              |             |
|------------------------------|-------------|
| 楽しい学び舎づくり推進事業                | 143,097千円   |
| 楽しい学び舎づくりステップアップ事業           | 111,939千円   |
| 楽しい学び舎づくりサポート事業              | 56,871千円    |
| 小中連携教育実践研究事業                 | 77,095千円    |
| ふれあう学び舎づくり推進事業〔中学校1年生35人学級化〕 | 349,195千円   |
| 中2中3少人数学級化支援事業               | 330,042千円   |
| 生徒指導総合対策事業                   | 246,849千円   |
| 学校メンタルサポート事業                 | 5,000千円     |
| 不登校児童生徒支援事業                  | 30,278千円    |
| 特別支援教育ビジョン実行推進事業             | 12,000千円    |
| 子どもの食育・体力向上推進事業              | 7,000千円     |
| 県立学校施設整備事業                   | 5,175,775千円 |
| 私立学校運営費補助                    | 6,670,825千円 |

## (4) 生涯現役社会づくりの推進

### ア 健康づくりの推進

高齢者の認知症の予防対策を支援する体制を整備するとともに、がんについての総合的な対策に取組み、健康づくりを推進します。

|                      |           |
|----------------------|-----------|
| 在宅認知症高齢者早期支援体制整備促進事業 | 27,000千円  |
| 健康のまちづくり推進事業         | 5,700千円   |
| がん対策推進事業             | 111,200千円 |

### イ 高齢者等の社会参加の促進

産学公連携による総合的な支援体制を活用した取組みを推進するとともに、就労意欲のある高齢者に対して、多様な就業の機会を提供します。

|                  |          |
|------------------|----------|
| 生涯現役社会づくり推進事業    | 81,000千円 |
| いきいきシルバー世代就業支援事業 | 25,000千円 |

## (5) 循環型社会の構築

### ア 資源の地域内循環の促進

山口県循環型社会形成推進基本計画に基づき、リサイクル促進等の取組みを強化するとともに、やまぐちの豊かな流域づくり構想に基づき榎野川河口において実施した干潟再生のモニタリング等を行い、干潟再生の実施に向けた効果的な工法等の検証を行います。また、森林資源のバイオマスエネルギーとしての利活用等を推進します。

|                         |           |
|-------------------------|-----------|
| 循環型社会形成推進事業             | 75,300千円  |
| 環境産業マルチパーク構想推進事業        | 10,000千円  |
| 豊かな流域づくり・干潟再生推進事業       | 28,000千円  |
| 豊かな流域づくり・流域連携モデル事業      | 2,000千円   |
| 森林バイオマスエネルギー活用推進事業      | 801,600千円 |
| 資源循環型肉用牛経営育成事業          | 6,527千円   |
| 宇部・小野田地域広域最終処分場整備促進対策事業 | 100,000千円 |
| 周南地域広域最終処分場整備促進対策事業     | 37,500千円  |
| やまぐちエコ市場形成関連事業          | 11,500千円  |
| 地域循環型プロジェクト支援事業         | 61,000千円  |
| 資源循環事例等認定普及事業           | 1,100千円   |
| 産業物追跡管理システム導入実証調査事業     | 10,000千円  |
| 公益森林整備事業                | 176,000千円 |
| 竹繁茂防止緊急対策事業             | 159,000千円 |
| やすらぎの森整備事業              | 30,000千円  |
| 魚つき保安林等海岸林整備事業          | 5,000千円   |



県民との協働による百年の森づくり推進事業

5,000千円

## イ 地球温暖化対策の推進

京都議定書発行を受け策定する山口県地球温暖化対策地域推進計画に基づき、温室効果ガスの排出削減に向けた取組みを促進するとともに、本県の特性を活かした水素タウンの実現に向けた実証試験を行います。また、山口県セミナーパーク内に、全県的な環境学習の拠点を設置します。

|                  |           |
|------------------|-----------|
| 地球温暖化対策推進事業      | 10,436千円  |
| 地球にやさしい環境づくり融資事業 | 574,560千円 |
| 水素フロンティア山口実証事業   | 35,000千円  |
| 燃料電池システム開発推進事業   | 13,000千円  |
| 環境学習推進センター整備事業   | 18,800千円  |

## ウ 地産・地消の推進

地産・地消を核とした需要拡大と産地づくりの一体的な推進を図るため、新たに県産農水産物・加工品の一体的かつ効果的な需要拡大対策に取り組むとともに、多様な需要に応える園芸産地の育成を推進します。また、県産農産物の安心・安全に対する県民の期待に応える生活履歴情報提供システムの実証実験、学校給食における県産の米・大豆・小麦の利用拡大、県産木材の品質向上と地産・地消を推進する認証制度の創設など、新たな取組みを展開します。

|                     |           |
|---------------------|-----------|
| やまぐちの農水産物需要拡大対策事業   | 67,000千円  |
| やまぐちの多様な園芸産地育成事業    | 176,000千円 |
| 農産物安心・安全システム導入モデル事業 | 10,000千円  |
| 県産主穀学校給食利用拡大事業      | 13,000千円  |
| 県産木材利用促進事業          | 27,000千円  |

## (6) 多様な交流の拡大

### ア 観光の振興

多様化する観光ニーズに対応できるよう、新たな旅行商品の企画を支援するとともに、JR西日本が実施するディスカバーウェストキャンペーンとタイアップした誘客促進活動を中国五県共同で展開します。また、東アジア地域を対象とした観光客誘致活動を行います。

|                  |           |
|------------------|-----------|
| 戦略的観光PR推進事業      | 110,000千円 |
| おいでませ山口誘客拡大推進事業  | 30,000千円  |
| 観光やまぐちブラッシュアップ事業 | 10,600千円  |
| 国際観光推進事業         | 26,000千円  |
| 山口宇部空港活性化事業      | 14,000千円  |

### イ やまぐちブランドの強化

福岡における観光物産PRイベントや、東京・広島における物産の販路拡大等に取り組むとと

もに、県産農水産物・加工品の流通販路対策の一層の強化等により、本県の魅力を広く県内外へ発信します。

|                       |          |
|-----------------------|----------|
| やまぐちブランド魅力発信事業        | 32,000千円 |
| やまぐちの農水産物需要拡大対策事業（再掲） | 67,000千円 |
| きらら物産・交流フェア開催事業       | 23,000千円 |

#### ウ 都市と農山漁村の交流の促進

農山漁村の集落の維持と、都市住民のゆとり・やすらぎ志向の拡大に対応し、都市と農山漁村の多様な交流を促進します。

|                  |          |
|------------------|----------|
| 山口ふるさとツーリズム推進事業  | 13,000千円 |
| ひととひと・共にきらめき発信事業 | 6,652千円  |
| 森林体験学習推進事業       | 1,080千円  |
| 森林セラピー推進モデル支援事業  | 1,000千円  |

#### エ 国際交流の推進

中国山東省、韓国慶尚南道、スペインナバラ州、また、日韓海峡沿岸地域との様々な分野における国際交流を進めます。

|                   |          |
|-------------------|----------|
| 友好協定・姉妹提携相互交流事業   | 15,890千円 |
| 日韓海峡沿岸交流関連事業      | 13,909千円 |
| 「緑の架け橋」造成事業       | 5,240千円  |
| 東アジア地域国際展示商談会開催事業 | 7,000千円  |

## 2 その他県政集中改革への対応等

### (1) 中山間地域づくり

「山口県中山間地域づくりビジョン」に基づく中山間地域づくりを総合的に進めるため、意欲的な市町等による個性と活力ある地域づくりへの取組みに対し支援します。

|                          |              |
|--------------------------|--------------|
| 中山間地域重点プロジェクト推進事業        | 100,000千円    |
| 市町振興基金貸付金（中山間地域づくり推進事業枠） | 融資枠500,000千円 |
| 元気な島づくりサポート事業            | 30,000千円     |
| やまぐち情報スーパーネットワーク利用推進事業   | 14,500千円     |
| 地域ケーブルテレビ施設整備事業          | 277,125千円    |
| 団塊の世代UJIターン総合促進事業（再掲）    | 5,000千円      |
| 秋吉台自然体験型環境保全モデル事業        | 3,000千円      |
| 山口県医療情報ネットワークシステム推進事業    | 102,971千円    |
| 医師確保対策推進事業（再掲）           | 18,500千円     |
| へき地医療対策事業                | 40,072千円     |

|                         |             |
|-------------------------|-------------|
| 生涯現役社会づくり推進事業（再掲）       | 81,000千円    |
| 離島航路対策事業                | 421,879千円   |
| 中山間地域等直接支払交付金事業         | 1,486,031千円 |
| 山村等振興対策事業               | 432,646千円   |
| 山口ふるさとツーリズム推進事業（再掲）     | 13,000千円    |
| ひとつひとつ・共にきらめき発信事業（再掲）   | 6,652千円     |
| やまぐち棚田保全モデル実証事業         | 10,185千円    |
| ニューファーマー総合支援対策事業（再掲）    | 94,920千円    |
| 「集落農業法人」加速的育成総合推進事業（再掲） | 54,098千円    |
| 森林整備担い手確保育成総合対策事業       | 14,956千円    |
| 森林バイオマスエネルギー活用推進事業（再掲）  | 801,600千円   |
| 竹林利用促進対策事業              | 7,919千円     |
| 森林セラピー推進モデル支援事業（再掲）     | 1,000千円     |
| ニューフィッシャー確保育成推進事業（再掲）   | 35,124千円    |
| 離島漁業再生支援交付金事業           | 46,228千円    |

## （２）農林水産業の活性化

業務執行体制の一元化に合わせ、農林水産が一体となっていく、農林水産業の活性化に向けた各種の事業を効率的、効果的に展開するとともに、県内園芸産地の競争力強化に向けた取組みを支援します。また、本県の漁協・漁業経営基盤の強化を図るため、山口県漁協に対して総合的な支援を行うほか、漁業者等が行う経営の多角化に向けた取組みを支援します。

|                         |             |
|-------------------------|-------------|
| 豊かな山・里・海を育む県民ネットワーク推進事業 | 10,000千円    |
| 地域に根ざした学校給食推進事業         | 10,000千円    |
| いきいき農山漁村女性起業サポート事業      | 7,150千円     |
| やまぐちの農水産物需要拡大対策事業（再掲）   | 67,000千円    |
| 地域水田農業再構築推進事業           | 445,000千円   |
| やまぐちの多彩な園芸産地育成事業（再掲）    | 176,000千円   |
| やまぐち農林振興公社運営費貸付金        | 2,059,458千円 |
| 1県1漁協合併支援事業             | 2,620,028千円 |
| 強い漁業経営づくり推進事業           | 14,000千円    |
| 漁業経営安定対策推進事業            | 152,384千円   |

## （３）全国大会の開催等

本年秋に国民文化祭を本県で開催するとともに、平成23年度の山口国体及び全国障害者スポーツ大会の開催に向け総合的な準備を進めます。また、平成18年度から6年間、本県で開催する全国中学校駅伝大会を円滑に開催します。

|                               |             |
|-------------------------------|-------------|
| 国民文化祭総合推進事業                   | 1,526,500千円 |
| やまぐち県民文化祭開催事業                 | 15,000千円    |
| 山口国体準備事業                      | 74,000千円    |
| トップアスリート育成事業                  | 400,000千円   |
| 維新百年記念公園陸上競技場の整備〔公共事業〕        | 782,000千円   |
| 県立きららスポーツ交流公園水泳場（仮称）の整備〔公共事業〕 | 114,000千円   |
| 全国障害者スポーツ大会準備推進事業             | 25,600千円    |
| 全国中学校駅伝大会開催事業                 | 13,200千円    |

## （４）その他

### ア 市町村合併関連事業

市町村合併を推進するため、新合併特例法に基づき、市町村合併推進構想を作成するとともに、平成17年度までに合併した地域に対し、引き続き広域市町村合併支援特別交付金による支援を行います。

|                  |             |
|------------------|-------------|
| 市町村合併推進事業        | 1,500千円     |
| 広域市町村合併支援特別交付金事業 | 1,500,000千円 |

### イ 介護保険関連事業

介護保険法の改正を踏まえた介護保険制度の円滑な運営を図るため、市町や関係団体と一体となって、第二次やまぐち高齢者プランに基づく体制づくりを総合的に推進します。

|                  |              |
|------------------|--------------|
| 介護給付費負担金         | 14,226,956千円 |
| 地域支援事業交付金        | 315,924千円    |
| 地域ケア推進事業         | 7,000千円      |
| 介護サービスレベルアップ推進事業 | 29,395千円     |
| 介護予防推進事業         | 6,000千円      |

### ウ 障害者自立支援法関連事業

障害者自立支援法の施行に伴い、障害福祉計画の策定や不服審査会を設置するとともに、市町等が実施する各種障害福祉サービスに対する支援や助言を行い、制度の円滑な施行を図ります。

|               |             |
|---------------|-------------|
| 自立支援給付費       | 3,203,768千円 |
| 自立支援医療費       | 1,403,854千円 |
| 障害者安心生活支援事業   | 20,526千円    |
| 障害者自立支援法施行事務費 | 12,511千円    |

### エ 虐待防止関連事業

高齢者や障害者に対する虐待の未然防止対策等を進めます。

|                  |         |
|------------------|---------|
| 高齢者虐待防止・権利擁護推進事業 | 1,800千円 |
| 障害者虐待防止推進事業      | 1,500千円 |

# 平成18年度県民1人当たりの歳入歳出の状況

**489,439円**

県民人口：平成17年度国勢調査(速報値)1,492,575人

## 《歳入の内訳》

(単位 円)

|         |         |        |         |
|---------|---------|--------|---------|
| 県税等     | 128,171 | 地方交付税等 | 132,144 |
| 国庫支出金   | 66,118  | 県債     | 60,964  |
| 諸収入     | 55,476  | 基金繰入金  | 29,833  |
| 使用料・手数料 | 8,464   | その他    | 8,269   |

その他：分担金・負担金、寄付金、財産収入

## 《歳出の内訳》

(単位 円)

|        |         |        |        |
|--------|---------|--------|--------|
| 教育費    | 101,361 | 土木費    | 80,214 |
| 公債費    | 67,007  | 商工・労働費 | 48,664 |
| 農林水産業費 | 40,542  | 民生費    | 44,908 |
| 警察費    | 28,436  | 総務費    | 26,182 |
| 衛生費    | 15,332  | その他    | 36,793 |

その他：諸支出金、災害復旧費、議会費、予備費

《県民1人当たりの県債残高》 774,965円(平成18年度末見込み)

## 2 特別会計

平成18年度特別会計の当初予算額及びその内容は、第18表のとおりです。

なお、企業会計に属する電気事業、工業用水道事業、総合医療センター事業及びこころの医療センター事業の各会計については、「第5 公営企業の業務の状況」の項で説明します。

第18表

特別会計予算の状況

(単位 千円)

| 特別会計名       | 平成18年度<br>当初予算額<br>(A) | 平成17年度<br>当初予算額<br>(B) | 比較増減<br>(A)-(B) | 主 内 容                            |
|-------------|------------------------|------------------------|-----------------|----------------------------------|
| 母子寡婦福祉資金    | 429,174                | 521,278                | △ 92,104        | 貸付金                              |
| 農業改良資金      | 352,930                | 355,405                | △ 2,475         | 農業改良資金貸付金<br>就農支援資金貸付金           |
| 中小企業近代化資金   | 5,357,013              | 4,880,281              | 476,732         | 小規模企業者等設備導入資金<br>新事業活動支援設備貸与事業資金 |
| 下関漁港地方卸売市場  | 509,542                | 523,491                | △ 13,949        | 市場維持管理費<br>水産加工団地整備費             |
| 林業・木材産業改善資金 | 124,720                | 124,620                | 100             | 林業・木材産業改善資金貸付金<br>林業就業促進資金貸付金    |
| 沿岸漁業改善資金    | 101,333                | 101,331                | 2               | 貸付金                              |
| 当せん金付証券発売事業 | 4,814,191              | 4,789,283              | 24,908          | 一般会計繰出金                          |
| 収入証券        | 9,518,992              | 9,760,251              | △ 241,259       | 他会計繰出金                           |
| 土地取得事業      | 3,107                  | 2,967                  | 140             | 管理費                              |
| 流域下水道事業     | 1,276,930              | 1,438,315              | △ 161,385       | 流域下水道総務費<br>流域下水道建設費<br>公債費      |
| 公債管理        | 99,012,677             | —                      | 皆増              | 公債費                              |
| 計           | 121,500,609            | 22,497,222             | 99,003,387      |                                  |

## 第2 平成17年度予算の状況

### 1 一般会計

#### (1) 概要

平成17年度の当初予算及び上期の補正状況については、それぞれ5月及び11月の財政状況の公表によりお知らせしましたが、その後、11月定例会において、台風災害復旧関連対策事業費等を措置するため11億7,799万6千円の増額補正を、また2月定例会においてアスベスト除去対策経費等の追加計上と各事業の最終見込み等により9億2,082万4千円の増額補正を行った結果、最終予算額は、当初予算に対し、91億9,736万円増の7,549億1,006万2千円となりました。

平成17年度の財政運営については、厳しい財政事情のもとに推移しましたが、財源の重点配分と行政執行の合理化及び効率化を図るとともに、財源の確保についても最大限の努力をしました結果、ほぼ収支の均衡が確保できる予算となったものです。

第19表

平成17年度一般会計補正状況

(単位 千円)

| 区 分        | 金 額         | 補 正 後       |
|------------|-------------|-------------|
| 当 初        | 745,712,702 | —           |
| 6 月 定 例 会  | 0           | 745,712,702 |
| 8 月 専 決    | 1,036,451   | 746,749,153 |
| 9 月 定 例 会  | 6,062,089   | 752,811,242 |
| 11 月 定 例 会 | 1,177,996   | 753,989,238 |
| 2 月 定 例 会  | 920,824     | 754,910,062 |
| 計          | —           | 754,910,062 |

## (2) 歳入予算

歳入予算の補正状況は、第20表のとおりです。

まず、11月補正についてその主なものを説明しますと、台風災害復旧関連対策事業費等の増に伴う繰越金等の追加計上により、11億7,799万6千円を増額補正しました。

また、2月補正については、県税収入等の歳入財源の確定及び各事業の最終見込みによる所要の補正であり、県税については、法人事業税や地方消費税等において、増収が見込まれること等から、160億325万2千円を増額補正しました。国庫支出金及び県債等については、歳出予算との関連などにより、それぞれ所要の補正を行いました。

以上により、平成17年度の最終予算額は、県税1,642億9,459万1千円、地方交付税1,810億円となり、これに地方譲与税117億5,400万円、交通安全対策特別交付金5億7千万円、繰越金47億5,486万8千円等を加えたいわゆる一般財源の総額は、4,689億7,917万3千円で、その予算額に占める割合は62.1%となり、前年度の一般財源構成比59.5%を上回ることになりました。

なお、県税の税目別予算状況は、第21表に示すとおりで、その最終予算額は、前年度に対して8.9%の増となっています。

また、参考までに、県税予算額及び総予算額に占める県税の割合は、第7図のとおりです。



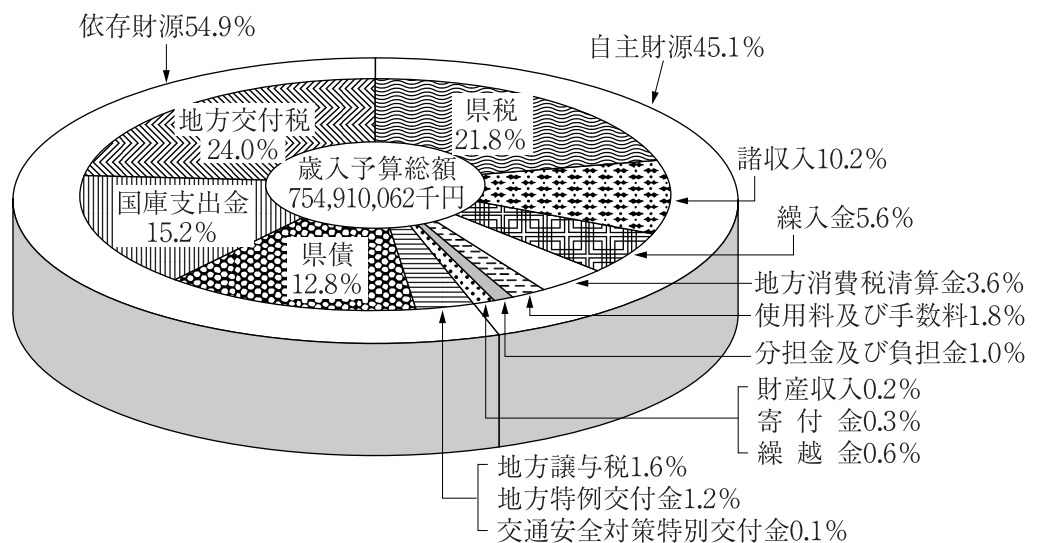
第20表

## 平成17年度一般会計歳入予算補正状況

(単位 千円)

| 科目                | 当初                 |              | 9月現計<br>予算額        | 11月定例会<br>補正額    | 2月定例会<br>補正額   | 3月<br>専決    | 最終                 |              |      |
|-------------------|--------------------|--------------|--------------------|------------------|----------------|-------------|--------------------|--------------|------|
|                   | 予算額                | 構成比%         |                    |                  |                |             | 予算額                | 構成比%         |      |
| 1 県 税             | 148,291,339        | 19.9         | 148,291,339        |                  | 16,003,252     | -           | 164,294,591        | 21.8         |      |
| 2 地方消費税清算金        | 29,615,000         | 4.0          | 29,615,000         |                  | △2,292,000     | -           | 27,323,000         | 3.6          |      |
| 3 地方譲与税           | 11,610,000         | 1.6          | 11,610,000         |                  | 144,000        | -           | 11,754,000         | 1.6          |      |
| 4 地方特例交付金         | 9,261,000          | 1.2          | 9,261,000          |                  | 102,516        | -           | 9,363,516          | 1.2          |      |
| 5 地方交付税           | 181,000,000        | 24.3         | 181,000,000        |                  |                | -           | 181,000,000        | 24.0         |      |
| 6 交通安全対策特別<br>交付金 | 570,000            | 0.1          | 570,000            |                  |                | -           | 570,000            | 0.1          |      |
| 7 分担金及び負担金        | 7,802,859          | 1.0          | 7,857,350          | 1,291            | △410,906       | -           | 7,447,735          | 1.0          |      |
| 8 使用料及び手数料        | 13,575,177         | 1.8          | 13,575,177         |                  | △84,803        | -           | 13,490,374         | 1.8          |      |
| 9 国庫支出金           | 115,098,539        | 15.4         | 119,300,469        | 40,862           | △4,351,276     | -           | 114,990,055        | 15.2         |      |
| 10 財産収入           | 1,615,800          | 0.2          | 1,615,800          |                  | 255,284        | -           | 1,871,084          | 0.2          |      |
| 11 寄付金            | 2,639,449          | 0.4          | 2,639,449          |                  | △7,222         | -           | 2,632,227          | 0.3          |      |
| 12 繰入金            | 43,336,275         | 5.8          | 43,371,275         | 21,020           | △1,480,572     | -           | 41,911,723         | 5.6          |      |
| 13 繰越金            | -                  | -            | 607,035            | 1,104,098        | 3,043,735      | -           | 4,754,868          | 0.6          |      |
| 14 諸収入            | 85,319,264         | 11.4         | 85,364,348         | 10,725           | △8,366,184     | -           | 77,008,889         | 10.2         |      |
| 15 県 債            | 95,978,000         | 12.9         | 98,133,000         |                  | △1,635,000     | 0           | 96,498,000         | 12.8         |      |
| <b>歳入合計</b>       | <b>745,712,702</b> | <b>100.0</b> | <b>752,811,242</b> | <b>1,177,996</b> | <b>920,824</b> | <b>0</b>    | <b>754,910,062</b> | <b>100.0</b> |      |
| 財源区分              | 一 一般財源             | 449,432,570  | 60.3               | 450,039,605      | 1,104,098      | 17,835,470  | -                  | 468,979,173  | 62.1 |
|                   | 特 定財源              | 296,280,132  | 39.7               | 302,771,637      | 73,898         | △16,914,646 | 0                  | 285,930,889  | 37.9 |
| 財源区分              | 自 主財源              | 332,195,163  | 44.5               | 332,936,773      | 1,137,134      | 6,660,584   | -                  | 340,734,491  | 45.1 |
|                   | 依 存財源              | 413,517,539  | 55.5               | 419,874,469      | 40,862         | △5,739,760  | 0                  | 414,175,571  | 54.9 |

第6図 平成17年度一般会計歳入予算(最終)構成比



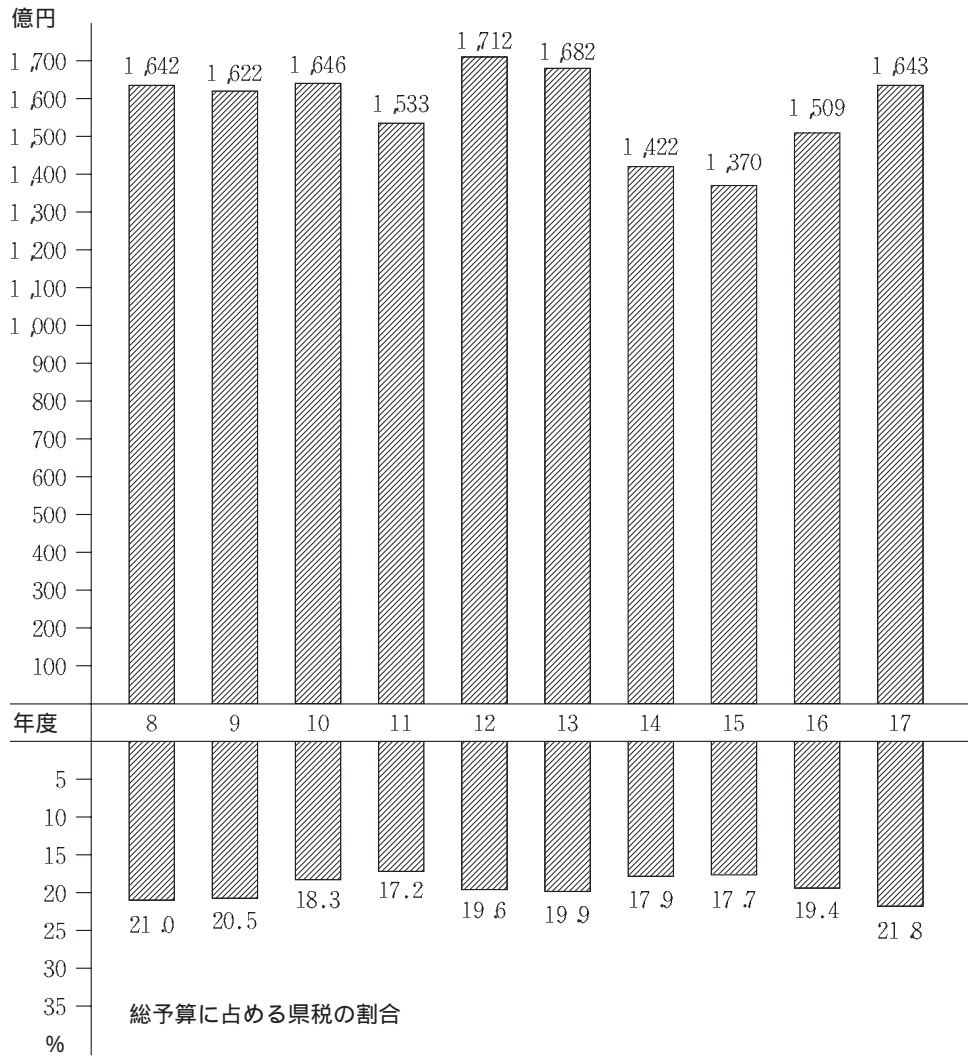
第21表

## 県 税 の 状 況

(単位 千円)

| 税 目         | 平成16年度       |          | 平成17年度      |            |              |          | 対前年度比較     |              |
|-------------|--------------|----------|-------------|------------|--------------|----------|------------|--------------|
|             | 最終<br>予算額(A) | 構成比<br>% | 当初予算額       | 補正額        | 最終<br>予算額(B) | 構成比<br>% | (B) - (A)  | (B)/(A)<br>% |
| 1 普通税       | 127,366,573  | 84.5     | 125,568,613 | 15,721,181 | 141,289,794  | 86.0     | 13,923,221 | 110.9        |
| (1) 県民税     |              |          |             |            |              |          |            |              |
| 個人          | 20,937,854   | 13.9     | 22,167,261  | 664,538    | 22,831,799   | 13.9     | 1,893,945  | 109.0        |
| 法人          | 7,821,747    | 5.2      | 8,774,945   | 893,688    | 9,668,633    | 5.9      | 1,846,886  | 123.6        |
| 利子割         | 3,161,000    | 2.1      | 1,423,000   | 323,000    | 1,746,000    | 1.1      | △1,415,000 | 55.2         |
| 計           | 31,920,601   | 21.2     | 32,365,206  | 1,881,226  | 34,246,432   | 20.9     | 2,325,831  | 107.3        |
| (2) 事業税     |              |          |             |            |              |          |            |              |
| 個人          | 1,622,926    | 1.1      | 1,699,677   | 39,846     | 1,739,523    | 1.1      | 116,597    | 107.2        |
| 法人          | 40,039,900   | 26.6     | 40,072,442  | 9,818,355  | 49,890,797   | 30.3     | 9,850,897  | 124.6        |
| 計           | 41,662,826   | 27.7     | 41,772,119  | 9,858,201  | 51,630,320   | 31.4     | 9,967,494  | 123.9        |
| (3) 地方消費税   | 26,733,000   | 17.7     | 24,243,000  | 3,680,000  | 27,923,000   | 17.0     | 1,190,000  | 104.5        |
| (4) 不動産取得税  | 3,502,919    | 2.3      | 3,188,108   | 294,571    | 3,482,679    | 2.1      | △20,240    | 99.4         |
| (5) 県たばこ税   | 2,977,000    | 2.0      | 2,858,000   | 43,000     | 2,901,000    | 1.8      | △76,000    | 97.4         |
| (6) ゴルフ場利用税 | 793,000      | 0.5      | 772,000     | △46,000    | 726,000      | 0.4      | △67,000    | 91.6         |
| (7) 自動車税    | 19,767,227   | 13.1     | 20,360,180  | 10,183     | 20,370,363   | 12.4     | 603,136    | 103.1        |
| (8) 鉱区税     | 10,000       | 0.0      | 10,000      | 0          | 10,000       | 0.0      | 0          | 100.0        |
| 2 目的税       | 23,540,182   | 15.5     | 22,722,164  | 281,949    | 23,004,113   | 14.0     | △536,069   | 97.7         |
| (1) 自動車取得税  | 5,300,000    | 3.5      | 5,119,000   | 163,000    | 5,282,000    | 3.2      | △18,000    | 99.7         |
| (2) 軽油引取税   | 17,964,182   | 11.9     | 17,317,164  | 102,949    | 17,420,113   | 10.6     | △544,069   | 97.0         |
| (3) 狩猟税     | 51,000       | 0.0      | 51,000      | 0          | 51,000       | 0.0      | 0          | 100.0        |
| (4) 産業廃棄物税  | 225,000      | 0.1      | 235,000     | 16,000     | 251,000      | 0.2      | 26,000     | 111.6        |
| 3 旧法による税    | 1,401        | 0.0      | 562         | 122        | 684          | 0.0      | △717       | 48.8         |
| 特別地方消費税     | 1,401        | 0.0      | 562         | 122        | 684          | 0.0      | △717       | 48.8         |
| 合 計         | 150,908,156  | 100.0    | 148,291,339 | 16,003,252 | 164,294,591  | 100.0    | 13,386,435 | 108.9        |

第7図 県税の推移（平成8年～平成17年度）



### (3) 歳出予算

歳出予算の補正状況は、第22表のとおりです。

まず、11月補正についてその主なものを説明しますと、台風14号災害に関連し、錦川流域をはじめとする、道路、河川等の公共土木施設における落石、崩土、倒木等の除去処理及び河川浚渫等の追加経費として、8億6,600万円を計上しました。

このほか、原油価格の高騰対策として燃料費の増嵩によって大きな影響を受ける漁業者の経営の安定を図るため、新たに燃油高騰緊急対策資金を創設し、8億円の低利融資枠を確保しました。

これらの結果、補正総額は11億7,799万6千円の増額補正となりました。

次に、2月補正については、国の補正予算に伴う民間の医療施設等が行うアスベスト除去への支援や、社会福祉施設整備費の追加等を行うとともに、災害復旧費その他の各事業の最終見込みによる所要の補正を行いました。また、年度間の財源調整を図るため財政調整基金に30億円を、今後の公債費の増嵩に備え減債基金に236億円をそれぞれ積み立てました。

さらに、起債許可の最終決定に伴い、3月に所要の専決処分による補正を行っています。

これらの結果、最終予算規模の推移は、第10図のとおりです。

なお、平成17年度の建設事業等に係る繰越明許費については、国の補正予算への対応や用地補償交渉の遅延等により、第29表のとおり424億1,230万3千円の繰越しを行ったものです。

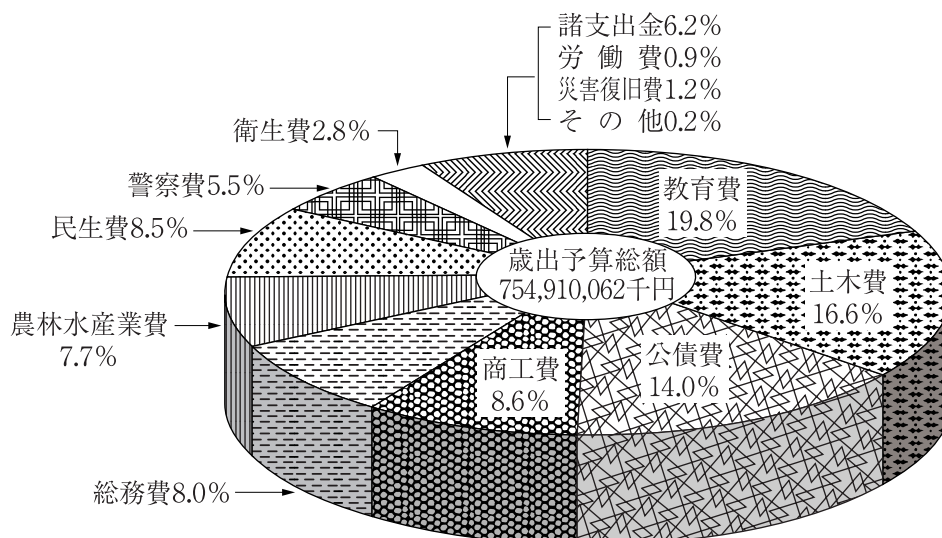
第22表

## 平成17年度一般会計歳出予算補正状況

(単位 千円)

| 科 目           | 当 初         |          | 9月現計<br>予 算 額 | 11月定例会<br>補 正 額 | 2月定例会<br>補 正 額 | 3月<br>専決 | 最 終         |          |
|---------------|-------------|----------|---------------|-----------------|----------------|----------|-------------|----------|
|               | 予 算 額       | 構成比<br>% |               |                 |                |          | 予 算 額       | 構成比<br>% |
| 1 議 会 費       | 1,600,759   | 0.2      | 1,600,759     | 0               | △102,617       | —        | 1,498,142   | 0.2      |
| 2 総 務 費       | 36,544,982  | 4.9      | 37,825,593    | 2,841           | 22,333,156     | 0        | 60,161,590  | 8.0      |
| 3 民 生 費       | 66,930,184  | 9.0      | 67,463,329    | 3,995           | △3,281,553     | 0        | 64,185,771  | 8.5      |
| 4 衛 生 費       | 22,124,206  | 3.0      | 22,124,618    | 4,190           | △1,347,004     | 0        | 20,781,804  | 2.8      |
| 5 労 働 費       | 7,607,274   | 1.0      | 7,607,274     | 141,713         | △1,066,496     | —        | 6,682,491   | 0.9      |
| 6 農 林 水 産 業 費 | 62,811,785  | 8.4      | 62,947,939    | 60,516          | △5,149,888     | —        | 57,858,567  | 7.7      |
| 7 商 工 費       | 72,017,618  | 9.7      | 72,017,618    | 0               | △7,067,142     | —        | 64,950,476  | 8.6      |
| 8 土 木 費       | 128,845,943 | 17.3     | 128,982,392   | 921,828         | △4,701,351     | 0        | 125,202,869 | 16.6     |
| 9 警 察 費       | 41,646,335  | 5.6      | 41,646,335    | 0               | △102,218       | 0        | 41,544,117  | 5.5      |
| 10 教 育 費      | 151,040,623 | 20.3     | 151,052,392   | 42,913          | △945,171       | —        | 150,150,134 | 19.8     |
| 11 災 害 復 旧 費  | 6,178,087   | 0.8      | 11,178,087    | 0               | △2,349,285     | 0        | 8,828,802   | 1.2      |
| 12 公 債 費      | 104,674,906 | 14.0     | 104,674,906   | 0               | 1,161,493      | —        | 105,836,399 | 14.0     |
| 13 諸 支 出 金    | 43,490,000  | 5.8      | 43,490,000    | 0               | 3,538,900      | —        | 47,028,900  | 6.2      |
| 14 予 備 費      | 200,000     | 0.0      | 200,000       | 0               | 0              | —        | 200,000     | 0.0      |
| 合 計           | 745,712,702 | 100.0    | 752,811,242   | 1,177,996       | 920,824        | 0        | 754,910,062 | 100.0    |

第8図 平成17年度一般会計歳出予算(最終)目的別構成比



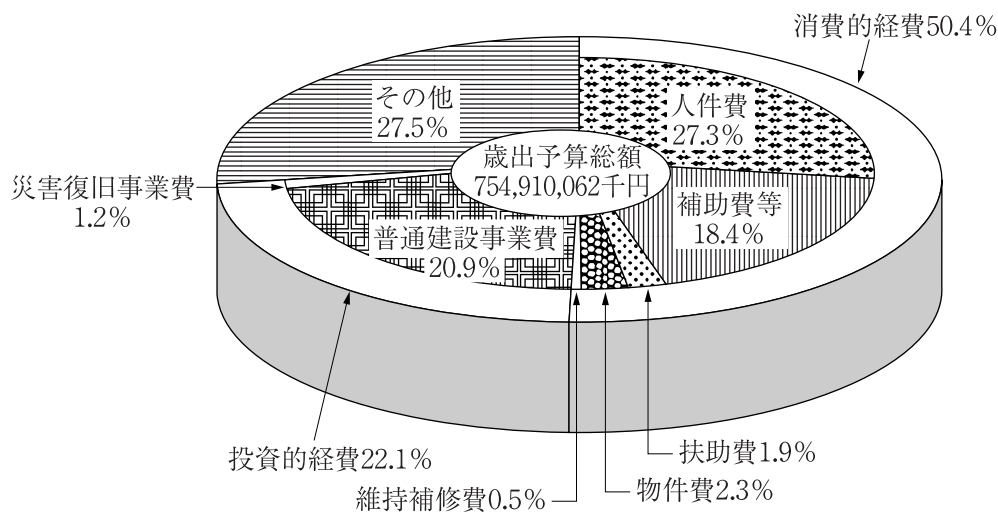
第23表

平成17年度一般会計性質別歳出予算補正状況

(単位 千円)

| 区 分           | 当 初         |          | 9月現計<br>予 算 額 | 11月定例会<br>補 正 額 | 2月定例会<br>補 正 額 | 3月<br>専決 | 最 終         |          |
|---------------|-------------|----------|---------------|-----------------|----------------|----------|-------------|----------|
|               | 予 算 額       | 構成比<br>% |               |                 |                |          | 予 算 額       | 構成比<br>% |
| 人 件 費         | 206,197,090 | 27.7     | 206,197,323   |                 | 110,960        | —        | 206,308,283 | 27.3     |
| 物 件 費         | 18,115,299  | 2.4      | 18,210,413    | 145,016         | △1,229,907     | —        | 17,125,522  | 2.3      |
| 維 持 補 修 費     | 3,485,242   | 0.5      | 3,701,242     | 328,205         | 74,056         | —        | 4,103,503   | 0.5      |
| 扶 助 費         | 14,994,575  | 2.0      | 15,081,319    |                 | △1,010,347     | —        | 14,070,972  | 1.9      |
| 補 助 費 等       | 141,460,790 | 19.0     | 142,567,508   | 204,775         | △3,898,075     | —        | 138,874,208 | 18.4     |
| 普 通 建 設 事 業 費 | 165,016,967 | 22.1     | 165,251,698   | 500,000         | △7,619,364     | 0        | 158,132,334 | 20.9     |
| 災 害 復 旧 事 業 費 | 6,423,366   | 0.9      | 11,423,366    |                 | △2,550,451     | 0        | 8,872,915   | 1.2      |
| 公 債 費         | 104,695,801 | 14.0     | 104,695,801   |                 | 1,162,748      | —        | 105,858,549 | 14.0     |
| 積 立 金         | 2,423,090   | 0.3      | 2,423,090     |                 | 26,063,204     | —        | 28,486,294  | 3.8      |
| 出 資 金         | 30,000      | 0.0      | 30,000        |                 | △30,000        | —        | 0           | 0.0      |
| 貸 付 金         | 81,963,227  | 11.0     | 82,313,227    |                 | △9,984,614     | 0        | 72,328,613  | 9.6      |
| 繰 出 金         | 707,255     | 0.1      | 716,255       |                 | △167,386       | —        | 548,869     | 0.1      |
| 予 備 費         | 200,000     | 0.0      | 200,000       |                 |                | —        | 200,000     | 0.0      |
| 合 計           | 745,712,702 | 100.0    | 752,811,242   | 1,177,996       | 920,824        | 0        | 754,910,062 | 100.0    |

第9図 平成17年度一般会計歳出予算(最終)性質別構成比



第24表

## 平成17年度一般会計最終予算の目的別財源内訳の状況

(単位 千円)

| 科 目              | 予 算 額       | 左 の 財 源 内 訳 |              |              |         |            |            |           |            |             |
|------------------|-------------|-------------|--------------|--------------|---------|------------|------------|-----------|------------|-------------|
|                  |             | 国支出金        | 使用料及<br>び手数料 | 分担金及<br>び負担金 | 寄 付 金   | 財 産<br>収 入 | 諸 収 入      | そ の 他     | 県 債        | 一般財源        |
| 1 議 会 費          | 1,498,142   | -           | -            | -            | -       | -          | 1,690      | -         | -          | 1,496,452   |
| 2 総 務 費          | 60,161,590  | 2,549,064   | 243,097      | 4,502        | -       | 355,801    | 519,026    | 946,263   | 3,366,000  | 52,177,837  |
| 3 民 生 費          | 64,185,771  | 7,973,546   | 525,852      | 394,086      | -       | 7,154      | 1,675,933  | 800,184   | 456,000    | 52,353,016  |
| 4 衛 生 費          | 20,781,804  | 4,991,722   | 266,384      | 11,105       | -       | 17         | 203,232    | 1,691,176 | 3,000      | 13,615,168  |
| 5 労 働 費          | 6,682,491   | 585,507     | 817          | -            | -       | 3,446      | 4,030,975  | -         | 3,000      | 2,058,746   |
| 6 農 林 水 産<br>業 費 | 57,858,567  | 22,103,141  | 153,953      | 2,765,165    | -       | 272,905    | 2,071,304  | 1,060,607 | 10,278,000 | 19,153,492  |
| 7 商 工 費          | 64,950,476  | 1,006,412   | 54,202       | -            | -       | 5,812      | 56,618,569 | 994,954   | -          | 6,270,527   |
| 8 土 木 費          | 125,202,869 | 34,343,637  | 4,110,442    | 3,343,005    | -       | 5,396      | 7,585,584  | 358,775   | 51,187,000 | 24,269,030  |
| 9 警 察 費          | 41,544,117  | 710,513     | 1,787,169    | -            | -       | 226,092    | 122,896    | -         | 460,000    | 38,237,447  |
| 10 教 育 費         | 150,150,134 | 29,660,243  | 3,871,736    | 922,780      | -       | 221,133    | 547,729    | -         | 2,759,000  | 112,167,513 |
| 11 災 害 復 旧<br>費  | 8,828,802   | 5,829,287   | -            | 7,092        | -       | -          | -          | 46,190    | 2,640,000  | 306,233     |
| 12 公 債 費         | 105,836,399 | 2,543,132   | 2,476,722    | -            | 932,227 | -          | 197,106    | -         | -          | 99,687,212  |
| 13 諸 支 出 金       | 47,028,900  | -           | -            | -            | -       | -          | 42,400     | -         | -          | 46,986,500  |
| 14 予 備 費         | 200,000     | -           | -            | -            | -       | -          | -          | -         | -          | 200,000     |
| 合 計              | 754,910,062 | 112,296,204 | 13,490,374   | 7,447,735    | 932,227 | 1,097,756  | 73,616,444 | 5,898,149 | 71,152,000 | 468,979,173 |

第25表

## 平成17年度一般会計最終予算の性質別財源内訳の状況

(単位 千円)

| 区 分         | 予 算 額       | 左 の 財 源 内 訳 |              |              |           |            |            |            |            |             |
|-------------|-------------|-------------|--------------|--------------|-----------|------------|------------|------------|------------|-------------|
|             |             | 国支出金        | 使用料及<br>び手数料 | 分担金及<br>び負担金 | 寄 付 金     | 財 産<br>収 入 | 諸 収 入      | そ の 他      | 県 債        | 一般財源        |
| 人 件 費       | 206,308,283 | 29,452,340  | 3,851,334    | 914,390      | -         | 5,993      | 89,742     | 214,172    | -          | 171,780,312 |
| 物 件 費       | 17,125,522  | 2,638,949   | 5,531,217    | 983          | -         | 341,210    | 1,112,272  | 125,520    | 10,000     | 7,365,371   |
| 維持補修費       | 4,103,503   | 76,792      | 967,356      | 16,122       | -         | 146,724    | 32,233     | 104,006    | 30,000     | 2,730,270   |
| 扶 助 費       | 14,070,972  | 7,589,896   | 472,908      | 215,481      | -         | -          | 45,894     | -          | -          | 5,746,793   |
| 補 助 費 等     | 138,874,208 | 7,671,866   | 131,990      | 141,224      | -         | 147,697    | 1,065,872  | 2,047,862  | -          | 127,667,697 |
| 普通建設事<br>業費 | 158,132,334 | 55,341,653  | 58,847       | 6,063,580    | -         | 280,747    | 544,032    | 1,683,689  | 68,136,000 | 26,023,786  |
| 災害復旧事<br>業費 | 8,872,915   | 5,829,287   | -            | 7,092        | -         | -          | -          | 46,190     | 2,640,000  | 350,346     |
| 公 債 費       | 105,858,549 | 2,543,132   | 2,476,722    | -            | 932,227   | -          | 269,348    | -          | -          | 99,637,120  |
| 積 立 金       | 28,486,294  | 1,148,906   | -            | 88,863       | -         | 10,326     | 329,413    | 10         | -          | 26,908,776  |
| 出 資 金       | 0           | -           | -            | -            | -         | -          | -          | -          | -          | -           |
| 貸 付 金       | 72,328,613  | 3,383       | -            | -            | -         | 1          | 70,123,492 | 664,177    | 336,000    | 1,201,560   |
| 繰 出 金       | 548,869     | -           | -            | -            | -         | 165,058    | 4,146      | 1,012,523  | -          | △632,858    |
| 予 備 費       | 200,000     | -           | -            | -            | -         | -          | -          | -          | -          | 200,000     |
| 合 計         | 754,910,062 | 112,296,204 | 13,490,374   | 7,447,735    | 932,227   | 1,097,756  | 73,616,444 | 5,898,149  | 71,152,000 | 468,979,173 |
| 財 源 振 替     |             | 2,693,851   |              |              | 1,700,000 | 773,328    | 3,392,445  | 40,768,442 | 25,346,000 | △74,674,066 |
| 計           | 754,910,062 | 114,990,055 | 13,490,374   | 7,447,735    | 2,632,227 | 1,871,084  | 77,008,889 | 46,666,591 | 96,498,000 | 394,305,107 |



第26表

## 一般会計最終予算規模の推移（歳入）

（単位 千円）

| 科<br>目         | 年<br>度 | 8           | 9           | 10          | 11          | 12          | 13          | 14          | 15          | 16          | 17          |
|----------------|--------|-------------|-------------|-------------|-------------|-------------|-------------|-------------|-------------|-------------|-------------|
| 1 県<br>うち法人関係税 | 税      | 164,206,137 | 162,181,695 | 164,564,824 | 153,287,318 | 171,175,911 | 168,240,632 | 142,189,053 | 136,991,014 | 150,908,156 | 164,294,591 |
| 2 地方消費税清算金     | 税      | 69,484,218  | 59,280,765  | 53,277,407  | 43,492,222  | 46,470,412  | 45,717,024  | 38,042,310  | 37,833,928  | 47,861,647  | 59,559,430  |
| 3 地方譲与税        | 金      | —           | 6,971,400   | 30,753,084  | 28,834,000  | 29,705,000  | 27,643,000  | 24,201,000  | 27,020,000  | 29,979,000  | 27,323,000  |
| 4 地方特例交付金      | 金      | 11,022,000  | 5,488,000   | 2,504,000   | 2,508,000   | 2,579,000   | 2,564,000   | 2,617,000   | 3,637,000   | 6,189,000   | 11,754,000  |
| 5 地方交付税        | 金      | —           | —           | —           | 1,484,334   | 1,294,212   | 1,110,801   | 1,171,095   | 2,583,394   | 4,268,898   | 9,363,516   |
| 6 交通安全対策特別交付金  | 金      | 174,573,000 | 178,824,000 | 187,029,000 | 216,197,819 | 228,312,410 | 216,704,874 | 215,761,747 | 202,181,705 | 190,787,471 | 181,000,000 |
| 7 分担金及び負担金     | 金      | 570,000     | 600,000     | 600,000     | 600,000     | 600,000     | 570,000     | 550,000     | 550,000     | 540,000     | 570,000     |
| 8 使用料及び手数料     | 金      | 13,302,040  | 13,014,964  | 15,199,926  | 13,636,948  | 11,010,257  | 12,224,110  | 9,861,107   | 8,344,134   | 7,450,969   | 7,447,735   |
| 9 国庫支出金        | 金      | 14,498,446  | 13,968,768  | 13,296,996  | 13,570,274  | 13,707,937  | 13,565,349  | 13,655,070  | 13,838,019  | 13,741,734  | 13,490,374  |
| 10 財産収入        | 金      | 153,722,556 | 156,987,639 | 184,094,778 | 177,517,441 | 159,712,836 | 154,452,532 | 147,195,320 | 133,014,611 | 136,695,269 | 114,990,055 |
| 11 寄付金         | 金      | 2,426,029   | 2,071,423   | 2,606,474   | 2,496,736   | 2,333,686   | 2,304,231   | 1,526,210   | 1,283,304   | 1,664,105   | 1,871,084   |
| 12 繰入金         | 金      | 2,267,493   | 2,945,740   | 2,841,469   | 3,533,275   | 4,991,098   | 5,713,236   | 2,602,131   | 2,650,576   | 2,660,501   | 2,632,227   |
| 13 繰越金         | 金      | 28,055,289  | 32,288,131  | 30,996,126  | 32,882,094  | 32,528,730  | 26,102,742  | 33,586,825  | 34,701,357  | 42,258,889  | 41,911,723  |
| 14 諸収入         | 金      | 2,394,926   | 2,649,467   | 2,246,052   | 3,330,961   | 4,844,848   | 3,214,769   | 3,882,844   | 4,762,103   | 4,550,271   | 4,754,868   |
| 15 県債          | 金      | 93,735,053  | 91,445,056  | 102,791,035 | 99,866,739  | 92,528,695  | 92,278,760  | 84,089,820  | 85,041,606  | 82,479,333  | 77,008,889  |
|                | 債      | 121,376,000 | 122,085,200 | 157,700,840 | 139,044,000 | 118,848,000 | 118,205,747 | 110,100,391 | 118,046,584 | 103,444,000 | 96,498,000  |
| 合 計            |        | 782,148,969 | 790,921,483 | 897,224,604 | 888,789,939 | 874,172,620 | 844,894,983 | 792,989,613 | 774,665,407 | 777,617,596 | 754,910,062 |

第27表 一般会計最終予算規模の推移（歳出—目的別）

（単位 千円）

| 科<br>目        | 年<br>度 | 8           | 9           | 10          | 11          | 12          | 13          | 14          | 15          | 16          | 17          |
|---------------|--------|-------------|-------------|-------------|-------------|-------------|-------------|-------------|-------------|-------------|-------------|
| 1 議 会 費       |        | 1,698,933   | 1,816,024   | 1,678,879   | 1,606,757   | 1,623,801   | 1,609,574   | 1,556,451   | 1,518,280   | 1,549,038   | 1,498,142   |
| 2 総 務 費       |        | 48,760,907  | 56,971,200  | 55,338,463  | 74,226,058  | 87,797,818  | 53,271,823  | 55,848,740  | 62,569,950  | 60,037,749  | 60,161,590  |
| 3 民 生 費       |        | 52,400,089  | 56,102,744  | 60,872,360  | 59,718,235  | 62,059,725  | 69,238,864  | 68,001,005  | 60,870,668  | 59,326,024  | 64,185,771  |
| 4 衛 生 費       |        | 27,234,173  | 21,379,135  | 20,760,246  | 21,807,296  | 21,681,432  | 20,839,865  | 20,068,117  | 20,501,151  | 20,020,441  | 20,781,804  |
| 5 労 働 費       |        | 13,380,089  | 14,119,821  | 14,448,365  | 16,228,458  | 14,503,962  | 19,519,578  | 12,552,612  | 10,643,022  | 8,457,571   | 6,682,491   |
| 6 農 林 水 産 業 費 |        | 74,387,572  | 72,721,411  | 82,792,528  | 79,026,989  | 69,369,178  | 73,865,121  | 65,286,370  | 61,739,552  | 59,765,906  | 57,858,567  |
| 7 商 工 費       |        | 77,515,286  | 80,991,221  | 95,292,769  | 84,294,772  | 77,020,967  | 77,100,515  | 73,934,678  | 75,057,765  | 71,009,944  | 64,950,476  |
| 8 土 木 費       |        | 205,580,838 | 184,490,063 | 229,625,830 | 202,086,411 | 184,294,219 | 172,822,334 | 159,601,099 | 140,671,917 | 135,527,098 | 125,202,869 |
| 9 警 察 費       |        | 43,251,009  | 45,337,375  | 43,393,062  | 44,603,740  | 43,758,517  | 44,010,383  | 43,850,522  | 43,755,136  | 42,779,579  | 41,544,117  |
| 10 教 育 費      |        | 167,831,774 | 163,080,703 | 161,584,315 | 158,292,280 | 160,453,232 | 157,447,891 | 153,283,292 | 149,451,962 | 147,306,011 | 150,150,134 |
| 11 災 害 復 旧 費  |        | 3,575,267   | 8,160,965   | 2,792,067   | 14,980,756  | 4,330,236   | 2,614,600   | 863,420     | 2,588,457   | 7,534,737   | 8,828,802   |
| 12 公 債 費      |        | 56,890,012  | 66,707,549  | 80,653,420  | 87,015,787  | 91,607,533  | 96,729,135  | 97,177,607  | 101,691,647 | 115,619,998 | 105,836,399 |
| 13 諸 支 出 金    |        | 9,443,020   | 18,843,272  | 47,772,300  | 44,702,400  | 55,472,000  | 55,584,900  | 40,765,700  | 43,405,900  | 48,483,500  | 47,028,900  |
| 14 予 備 費      |        | 200,000     | 200,000     | 200,000     | 200,000     | 200,000     | 200,000     | 200,000     | 200,000     | 200,000     | 200,000     |
| 15 繰 上 充 用 金  |        | —           | —           | —           | —           | —           | —           | —           | —           | —           | —           |
| 合 計           |        | 782,148,969 | 790,921,483 | 897,224,604 | 888,789,939 | 874,172,620 | 844,894,783 | 792,989,613 | 774,665,407 | 777,617,596 | 754,910,062 |

第28表

## 一般会計最終予算規模の推移（歳出—性質別）

（単位 千円）

| 区分      | 年度 | 8           | 9           | 10          | 11          | 12          | 13          | 14          | 15          | 16          | 17          |
|---------|----|-------------|-------------|-------------|-------------|-------------|-------------|-------------|-------------|-------------|-------------|
| 人件費     |    | 212,643,687 | 215,787,534 | 217,708,556 | 216,719,525 | 217,364,959 | 218,098,545 | 212,150,310 | 205,987,579 | 205,325,673 | 206,308,283 |
| 物件費     |    | 17,903,086  | 17,427,551  | 23,469,028  | 23,583,489  | 19,294,974  | 19,144,578  | 17,878,934  | 17,505,065  | 16,725,570  | 17,125,522  |
| 維持補修費   |    | 3,836,282   | 3,747,554   | 2,776,760   | 3,336,417   | 2,651,743   | 2,787,669   | 2,818,231   | 3,187,453   | 4,456,379   | 4,103,503   |
| 扶助費     |    | 19,375,022  | 20,090,987  | 20,329,776  | 20,835,622  | 19,787,493  | 20,432,275  | 19,981,551  | 15,775,379  | 16,039,471  | 14,070,972  |
| 補助費     |    | 70,920,652  | 82,490,674  | 111,957,117 | 113,151,255 | 132,564,386 | 137,835,399 | 122,723,288 | 126,189,267 | 133,646,242 | 138,874,288 |
| 普通建設事業費 |    | 289,570,736 | 264,251,665 | 317,344,616 | 281,330,788 | 260,458,808 | 234,840,704 | 210,049,577 | 186,750,728 | 168,894,226 | 158,132,334 |
| 災害復旧事業費 |    | 3,654,207   | 8,410,926   | 2,858,743   | 15,282,008  | 4,411,272   | 2,659,321   | 880,602     | 2,627,202   | 7,561,146   | 8,872,915   |
| 失業対策事業費 |    | —           | —           | —           | —           | —           | —           | —           | —           | —           | —           |
| 公債費     |    | 56,884,223  | 66,698,323  | 80,658,889  | 87,002,112  | 91,611,988  | 96,745,630  | 97,197,423  | 101,714,702 | 115,666,898 | 105,858,549 |
| 積立資金    |    | 17,007,881  | 19,921,003  | 15,912,108  | 28,213,890  | 34,846,946  | 22,042,054  | 24,660,123  | 31,562,994  | 26,750,813  | 28,486,294  |
| 出資資金    |    | 2,732,511   | 2,711,610   | 3,965,384   | 3,402,887   | 813,657     | 210,182     | 47,245      | 50,690      | 484,489     | 0           |
| 貸付金     |    | 83,969,623  | 86,842,870  | 97,670,377  | 94,108,852  | 88,244,206  | 88,512,360  | 83,290,658  | 82,167,429  | 80,010,479  | 72,328,613  |
| 繰上金     |    | 3,451,059   | 2,340,786   | 2,373,250   | 1,623,174   | 1,942,188   | 1,386,066   | 1,111,751   | 976,919     | 856,210     | 548,869     |
| 予備費     |    | 200,000     | 200,000     | 200,000     | 200,000     | 200,000     | 200,000     | 200,000     | 200,000     | 200,000     | 200,000     |
| 繰上金     |    | —           | —           | —           | —           | —           | —           | —           | —           | —           | —           |
| 合計      |    | 782,148,969 | 790,921,483 | 897,224,604 | 888,789,939 | 874,172,620 | 844,894,783 | 792,989,613 | 774,665,407 | 777,617,596 | 754,910,062 |

第29表

## 平成17年度予算の翌年度への繰越使用の状況

(単位 千円)

| 区 分         | 繰越額        | 備 考  |
|-------------|------------|--|
| 2 総務費       | 583,000    |  |
| (2) 企画調整費   | 583,000    | 総合調整費 583,000  |
| 3 民生費       | 1,428,907  |  |
| (1) 社会福祉費   | 792,634    | 老人福祉施設整備費補助 295,165<br>知的障害者福祉施設整備費補助 497,469  |
| (4) 児童福祉費   | 262,629    | 児童福祉施設整備費補助 262,629  |
| (7) 生活保護費   | 373,644    | 生活保護施設整備費補助 373,644  |
| 4 衛生費       | 51,092     |  |
| (4) 環境衛生費   | 44,400     | 一般廃棄物処理対策費 30,000<br>自然公園整備事業費 14,400  |
| (8) 医薬費     | 6,692      | 医療施設等設備整備費補助 6,692   |
| 6 農林水産業費    | 7,891,954  |  |
| (1) 農業費     | 20,374     | 単県農山漁村整備事業費 20,374   |
| (3) 農地費     | 4,927,001  | 基地障害防止対策事業費 46,777<br>広域営農団地農道整備事業費 1,859,300<br>農免農道整備事業費 436,300<br>経営体育成基盤整備事業費 501,330<br>団体営農村振興総合整備事業費 9,745<br>県営中山間地域総合整備事業費 477,352<br>県営農村総合整備事業費 222,780<br>県営農村振興総合整備事業費 169,600<br>団体営中山間地域総合整備事業費 81,513<br>農業集落排水事業費 394,038<br>基盤整備促進事業費 57,500<br>ふるさと農道緊急整備事業費 92,680<br>県営老朽ため池整備事業費 294,490<br>団体営農地防災事業費 176,916<br>地すべり対策事業費 50,380<br>県営海岸保全施設整備事業費 56,300<br>林産物振興事業費 5,520<br>造林事業費 382,633<br>造林推進事業費 1,500<br>広域基幹林道開設事業費 256,520<br>普通林道開設事業費 49,707<br>ふるさと林道緊急整備事業費 128,060<br>一般治山事業費 376,090<br>水源地域緊急整備事業費 136,113<br>保安林改良事業費 14,424<br>地すべり等防止事業費 30,720<br>林地荒廃防止事業費 20,708<br>林地崩壊防止事業費 23,562<br>小規模治山事業費 28,979 |
| (4) 林業費     | 1,454,536  | 林産物振興事業費 5,520<br>造林事業費 382,633<br>造林推進事業費 1,500<br>広域基幹林道開設事業費 256,520<br>普通林道開設事業費 49,707<br>ふるさと林道緊急整備事業費 128,060<br>一般治山事業費 376,090<br>水源地域緊急整備事業費 136,113<br>保安林改良事業費 14,424<br>地すべり等防止事業費 30,720<br>林地荒廃防止事業費 20,708<br>林地崩壊防止事業費 23,562<br>小規模治山事業費 28,979  |
| (5) 水産業費    | 1,490,043  | 地域水産物供給基盤整備事業費 120,000<br>水産資源環境整備事業費 145,000<br>地域水産物供給基盤整備事業費 231,025<br>広域水産物供給基盤整備事業費 568,720<br>漁港漁場機能高度化事業費 122,550<br>漁港海岸保全施設整備事業費 91,172<br>漁港海岸環境整備事業費 104,223<br>漁村づくり総合整備事業費 107,353   |
| 7 商工費       | 14,598     |  |
| (1) 商業費     | 14,598     | 輸送力増強対策費 14,598  |
| 8 土木費       | 27,122,563 |  |
| (2) 道路橋りょう費 | 11,725,252 | 交通安全施設整備事業費 590,300<br>単独交通安全施設整備事業費 263,400<br>道路特殊改良費 307,300<br>舗装補修費 69,200<br>道路災害防除費 162,000<br>雪寒対策事業費 30,800<br>道路災害関連事業費 11,900   |

|                |           |  |                |           |
|----------------|-----------|--|----------------|-----------|
|                |           |  | 緊急地方道路整備事業費    | 3,418,138 |
|                |           |  | 単独道路舗装費        | 23,200    |
|                |           |  | 単独道路災害防除費      | 85,902    |
|                |           |  | 単独路側整備事業費      | 94,593    |
|                |           |  | 舗装新設費          | 141,100   |
|                |           |  | 道路改良費          | 2,219,400 |
|                |           |  | 防衛施設周辺道路整備費    | 5,900     |
|                |           |  | 単独道路舗装費        | 1,350     |
|                |           |  | 単独道路改良費        | 2,251,720 |
|                |           |  | 道路調査費          | 5,709     |
|                |           |  | 橋りょう補修費        | 61,200    |
|                |           |  | 単独橋りょう補修費      | 212,100   |
|                |           |  | 橋りょう整備費        | 1,767,040 |
|                |           |  | 単独橋りょう整備費      | 3,000     |
| (3)河川海岸費       | 7,550,832 |  | 河川維持管理運営費      | 14,000    |
|                |           |  | 河川現況調査費        | 6,540     |
|                |           |  | 河川基本調査費        | 29,486    |
|                |           |  | 広域河川改修費        | 769,600   |
|                |           |  | 河川再生事業費        | 12,500    |
|                |           |  | 河川情報基盤緊急整備事業費  | 70,000    |
|                |           |  | 周防高潮対策事業費      | 1,482,200 |
|                |           |  | 都市基盤河川改修事業費    | 102,700   |
|                |           |  | 河川災害関連事業費      | 55,800    |
|                |           |  | 単独河川改修費        | 600,699   |
|                |           |  | 河川環境整備費        | 335,610   |
|                |           |  | 自然災害防止事業費      | 23,350    |
|                |           |  | 河川受託事業費        | 81,000    |
|                |           |  | 高潮対策事業費        | 86,400    |
|                |           |  | 侵食対策事業費        | 44,800    |
|                |           |  | 海岸局部改良費        | 20,904    |
|                |           |  | 海岸補修事業費        | 72,096    |
|                |           |  | 海岸保全施設管理費      | 1,200     |
|                |           |  | 自然災害防止事業費      | 10,000    |
|                |           |  | 生活貯水池事業費       | 687,808   |
|                |           |  | 堰堤修繕事業費        | 125,792   |
|                |           |  | 通常砂防事業費        | 1,066,501 |
|                |           |  | 地すべり対策事業費      | 215,500   |
|                |           |  | 急傾斜地崩壊対策事業費    | 1,368,519 |
|                |           |  | 小規模急傾斜地崩壊対策事業費 | 7,290     |
|                |           |  | 単独砂防改良費        | 142,337   |
|                |           |  | 自然災害防止事業費      | 118,200   |
| (4)港湾費         | 3,248,867 |  | 港湾維持管理運営費      | 30,765    |
|                |           |  | 海岸保全施設維持管理費    | 2,500     |
|                |           |  | 港湾改修費          | 687,060   |
|                |           |  | 港湾環境整備事業費      | 1,378,303 |
|                |           |  | 港湾事業調査費        | 19,998    |
|                |           |  | 単独港湾改修費        | 15,800    |
|                |           |  | 海岸防災事業費        | 879,740   |
|                |           |  | 海岸補修事業費        | 9,801     |
|                |           |  | 単独海岸事業費        | 8,000     |
|                |           |  | 港湾整備事業費        | 216,900   |
| (5)都市計画費       | 3,498,400 |  | 区画整理事業等推進費     | 20,000    |
|                |           |  | 緊急地方道路整備事業費    | 2,369,400 |
|                |           |  | 単独都市計画街路整備事業費  | 558,800   |
|                |           |  | 都市公園整備事業費      | 521,700   |
|                |           |  | 単独都市公園整備事業費    | 28,500    |
| (6)住宅費         | 1,099,212 |  | 公営住宅建設費        | 1,078,475 |
|                |           |  | 特定優良賃貸住宅供給事業費  | 2,537     |
|                |           |  | 市街地再開発事業費      | 18,200    |
| 10教育費          | 57,690    |  |                |           |
| (4)高等学校費       | 50,013    |  | 水泳プール整備費       | 39,704    |
|                |           |  | 土地購入整備費        | 10,309    |
| (8)社会教育費       | 7,677     |  | 文化財保護対策費       | 6,202     |
|                |           |  | 指定文化財保存事業費補助   | 1,475     |
| 11災害復旧費        | 5,262,499 |  |                |           |
| (1)農林水産施設災害復旧費 | 527,462   |  | 農地災害復旧事業費      | 333,407   |
|                |           |  | 林道災害復旧事業費      | 100,066   |

|     |              |            |  |  |
|-----|--------------|------------|--|--|
|     | (2)土木施設災害復旧費 | 4,735,037  | 治山施設災害復旧事業費<br>県営漁港施設災害復旧事業費<br>市町村指導監督費<br>土木現年補助災害復旧事業費<br>土木現年単独災害復旧事業費<br>補助港湾災害復旧事業費<br>単独港湾災害復旧事業費 | 17,447<br>76,000<br>542<br>4,357,019<br>44,826<br>331,282<br>1,910 |
| 合 計 |              | 42,412,303 |  |  |

## 2 特別会計

平成17年度下記における特別会計予算の補正状況は、第30表のとおりです。

補正の主な内容は、摘要欄に記載のとおりであり、各特別会計における所要の事業費についてそれぞれ補正を行ったものです。

第30表

平成17年度特別会計予算の補正状況

(単位 千円)

| 特別会計名         | 当<br>予<br>算<br>初<br>額 | 9月現計<br>予<br>算<br>額 | 11月定例会<br>補<br>正<br>額 | 2月定例会<br>補<br>正<br>額 | 最<br>予<br>算<br>終<br>額 | 摘<br>要                   |
|---------------|-----------------------|---------------------|-----------------------|----------------------|-----------------------|--------------------------|
| 1 母子寡婦福祉資金    | 521,278               | 541,278             |                       | △90,000              | 451,278               | 貸付金                      |
| 2 農業改良資金      | 355,405               | 355,405             |                       | △70,649              | 284,756               | 貸付金                      |
| 3 中小企業近代化資金   | 4,880,281             | 4,880,281           |                       | △19,512              | 4,860,769             | 中小企業設備近代化資金<br>中小企業高度化資金 |
| 4 下関漁港地方卸売市場  | 523,491               | 523,491             |                       | △238,812             | 284,679               | 市場管理費<br>水産加工団地整備費       |
| 5 林業・木材産業改善資金 | 124,620               | 124,620             |                       | 137,048              | 261,668               | 貸付金                      |
| 6 沿岸漁業改善資金    | 101,331               | 101,331             |                       | △613                 | 100,718               | 貸付金                      |
| 7 当せん金付証券発売事業 | 4,789,283             | 4,789,283           |                       | 321,608              | 5,110,891             | 一般会計繰出金                  |
| 8 収入証紙        | 9,760,251             | 9,760,251           |                       | △139,176             | 9,621,075             | 他会計繰出金                   |
| 9 土地取得事業      | 2,967                 | 2,967               |                       | △988                 | 1,979                 | 土地取得基金管理費                |
| 10 流域下水道事業    | 1,438,315             | 1,450,315           |                       | △44,613              | 1,405,702             | 流域下水道費                   |
| 合 計           | 22,497,222            | 22,529,222          | 0                     | △145,707             | 22,383,515            |                          |

### 第3 県有財産の状況

平成18年3月31日現在における県有財産の状況は、次のとおりです。

#### 1 土地及び建物

| 区 分               | 土 地 (㎡)       | 建 物 (㎡)      |              |              |            |
|-------------------|---------------|--------------|--------------|--------------|------------|
|                   | 地 積           | 木 造          | 非 木 造        | 延 面 積        |            |
| 本 庁 舎             | 155,798.48    | 0.00         | 108,977.34   | 108,977.34   |            |
| その他<br>の行政<br>機関  | 484,834.25    | 12,103.98    | 211,560.75   | 223,664.73   |            |
| 公共用<br>財産         | その他の施設        | 2,238,013.95 | 10,289.54    | 341,143.08   | 351,432.62 |
|                   | 学 校           | 4,313,266.38 | 8,736.96     | 983,304.66   | 992,041.62 |
|                   | 公 営 住 宅       | 1,467,130.98 | 7,703.94     | 881,458.56   | 889,162.50 |
| 山 林               | 公 園           | 2,218,655.48 | 3,094.73     | 46,059.57    | 49,154.30  |
|                   | その他の施設        | 3,401,956.89 | 3,535.10     | 254,463.88   | 257,998.98 |
| 中 小 企 業 従 業 員 住 宅 | 74,001.00     | —            | —            | 0.00         |            |
| 普 通 財 産           | —             | 0.00         | 1,109.02     | 1,109.02     |            |
|                   | 279,012.78    | 0.00         | 12,117.48    | 12,117.48    |            |
| 合 計               | 14,632,670.19 | 45,464.25    | 2,840,194.34 | 2,885,658.59 |            |
| 前 年 3 月 末         | 14,444,075.35 | 45,461.04    | 2,847,347.31 | 2,892,808.35 |            |
| 比 較               | 188,594.84    | 3.21         | △7,152.97    | △7,149.76    |            |

#### 2 山 林

| 土 地 権 利 の 区 分 | 面 積 (㎡)       | 立木の推定蓄積量 (m³) |
|---------------|---------------|---------------|
| 所 有           | 74,001        | 7,438.29      |
| 分 収           | 34,372,096.88 | 740,359.58    |
| 合 計           | 34,446,097.88 | 747,797.87    |



### 3 動 産

| 区 分   | 数    | 量           |
|-------|------|-------------|
| 船 舶   | (5隻) | (727.00総トン) |
| 浮 標   |      | /個          |
| 浮 棧 橋 |      | /3個         |
| 航 空 機 |      | /機          |

### 4 物 権

| 区 分   | 数 | 量              |
|-------|---|----------------|
| 地 上 権 |   | 34,374,520.45㎡ |
| 地 役 権 |   | 142.29㎡        |

### 5 無体財産権

| 区 分       | 数 | 量   |
|-----------|---|-----|
| 特 許 権     |   | 24件 |
| 実 用 新 案 権 |   | 0件  |
| 著 作 権     |   | 24件 |
| 商 標 権     |   | 19件 |

### 6 有価証券

| 区 分         | 数 | 量            |
|-------------|---|--------------|
| 株 券         |   | 714,200,000円 |
| 電 信 電 話 債 券 |   | 0円           |
| 計           |   | 716,700,000円 |

### 7 出資による権利

| 区 分 | 数   | 量               |
|-----|-----|-----------------|
|     | 8/件 | 36,275,203,220円 |

## 8 基 金

(単位 千円)

| 区 分                         | 貸付金        | 土 地 | 物 資     | 預 金        | 計          |
|-----------------------------|------------|-----|---------|------------|------------|
| 財 政 調 整 基 金                 |            |     |         | 6,788,818  | 6,788,818  |
| 災 害 救 助 基 金                 |            |     | 37,959  | 601,613    | 639,572    |
| 地 域 福 祉 基 金                 |            |     |         | 1,471,037  | 1,471,037  |
| 市 町 振 興 基 金                 | 14,216,770 |     |         | 3,384,208  | 17,600,978 |
| 土 地 取 得 基 金                 |            |     |         | 8,418,085  | 8,418,085  |
| 減 債 基 金                     |            |     |         | 14,891,876 | 14,891,876 |
| 企 業 立 地 資 金 貸 付 基 金         |            |     |         | 947,933    | 947,933    |
| 美 術 品 取 得 基 金               |            |     | 344,650 | 2,420      | 347,070    |
| 大 規 模 事 業 基 金               |            |     |         | 1,215      | 1,215      |
| 地 域 環 境 保 全 基 金             |            |     |         | 562,919    | 562,919    |
| 中 山 間 ふ る さ と 保 全 対 策 基 金   |            |     |         | 991,909    | 991,909    |
| 森 林 整 備 担 い 手 対 策 基 金       |            |     |         | 371,101    | 371,101    |
| 介 護 保 険 財 政 安 定 化 基 金       | 1,000,565  |     |         | 3,015,549  | 4,016,114  |
| 中 山 間 地 域 等 直 接 支 払 基 金     |            |     |         | 980,276    | 980,276    |
| 国 民 健 康 保 険 広 域 化 等 支 援 基 金 | 370,000    |     |         | 136,503    | 506,503    |
| 森 林 整 備 地 域 活 動 支 援 基 金     |            |     |         | 96,449     | 96,449     |
| 産 業 廃 棄 物 適 正 処 理 基 金       |            |     |         | 219,113    | 219,113    |
| 離 島 地 域 漁 業 等 再 生 支 援 基 金   |            |     |         | 39,349     | 39,349     |
| 計                           | 15,587,335 | 0   | 382,609 | 42,920,373 | 58,890,317 |

## 第4 県債の状況

### 1 県 債

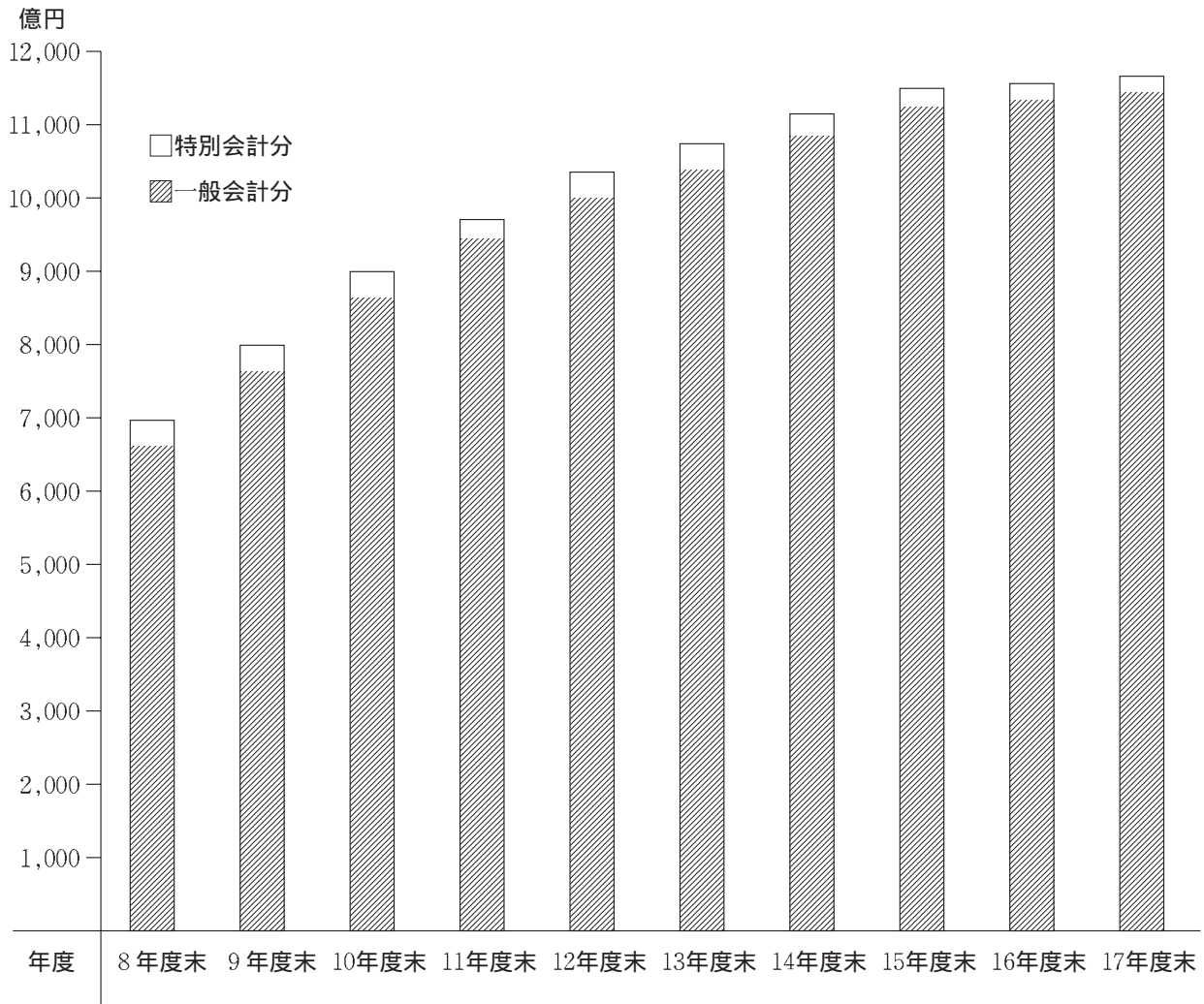
2月定例会において、歳出予算との関連など、確定見込みにより16億3,500万円の減額補正を行いました。

また、3月の専決処分において、起債許可額の最終決定に伴い、所要の整理を行いました。

これらの結果、平成17年度末の県債の現在高は、第31表のとおり、一般会計1兆1,445億5,703万1千円、特別会計207億7,342万1千円、合計1兆1,653億3,045万2千円であり、前年度末残高1兆1,360億9,243万3千円に比較して、292億3,801万9千円（2.6%）の増となっています。

また、参考までに県債現在高の推移は第11図のとおりです。

第11図 県債現在高の推移



第31表

## 県債現在高の状況

(単位 千円)

| 区 分          | 15年度末<br>現在高   | 16年度末<br>現在高見込額 | 17年度中増減見込額     |                  | 17年度末現在高<br>見込額 |               |               |
|--------------|----------------|-----------------|----------------|------------------|-----------------|---------------|---------------|
|              |                |                 | 17年度中起債<br>見込額 | 17年度中元金<br>償還見込額 |                 |               |               |
| 一            | 1 普通債          | 957,483,787     | 948,895,951    | 85,430,000       | 76,541,872      | 957,784,079   |               |
| 般            | (1) 総務債        | 53,863,276      | 48,957,335     | 3,585,000        | 5,174,252       | 47,368,083    |               |
|              | (2) 民生債        | 3,022,944       | 2,748,297      | 456,000          | 296,070         | 2,908,227     |               |
|              | (3) 衛生債        | 7,474,247       | 6,599,453      | 3,000            | 810,659         | 5,791,794     |               |
|              | (4) 労働債        | 23,326          | 22,248         | 3,000            | 1,120           | 24,128        |               |
|              | (5) 農林水産業債     | 82,178,028      | 84,488,096     | 11,966,000       | 7,937,133       | 88,516,963    |               |
|              | (6) 商工債        | 23,920,436      | 22,647,839     |                  | 1,340,432       | 21,307,407    |               |
|              | (7) 土木債        | 757,827,536     | 755,811,485    | 66,198,000       | 57,407,609      | 764,601,876   |               |
|              | (8) 警察債        | 5,032,916       | 4,290,446      | 460,000          | 730,204         | 4,020,242     |               |
|              | (9) 教育債        | 24,141,078      | 23,330,752     | 2,759,000        | 2,844,393       | 23,245,359    |               |
| 会            | 2 災害復旧債        | 9,985,149       | 9,620,920      | 3,798,000        | 1,580,071       | 11,838,849    |               |
| 計            | (1) 単独災害復旧事業債  | 1,447,598       | 1,859,129      | 363,000          | 215,271         | 2,006,858     |               |
|              | (2) 補助災害復旧事業債  | 8,537,551       | 7,761,791      | 3,435,000        | 1,364,800       | 9,831,991     |               |
| 分            | 3 港湾整備事業債      | 19,301,033      | 19,127,934     | 1,382,000        | 1,393,177       | 19,116,757    |               |
|              | 4 過疎地域下水道代行事業債 | 1,192,375       | 1,148,080      |                  | 41,536          | 1,106,544     |               |
|              | 5 特定資金公共事業債    | 12,858,604      | 2,543,132      |                  | 2,543,132       | 0             |               |
|              | 6 借換債          | 5,781,800       | 6,089,950      |                  | 790,100         | 5,299,850     |               |
|              | 7 減税補てん債       | 16,738,461      | 17,649,279     | 2,245,000        | 1,203,543       | 18,690,736    |               |
|              | 8 臨時減収補てん債     | 4,856,907       | 4,553,058      |                  | 309,956         | 4,243,102     |               |
|              | 9 臨時財政対策債      | 73,979,000      | 103,940,000    | 23,101,000       | 563,886         | 126,477,114   |               |
|              |                | 計               | 1,102,177,116  | 1,113,568,304    | 115,956,000     | 84,967,273    | 1,144,557,031 |
|              | 特別会計分          | 1 母子寡婦福祉資金      | 1,749,276      | 1,749,276        |                 |               | 1,749,276     |
| 2 農業改良資金     |                | 320,730         | 279,544        |                  | 35,138          | 244,406       |               |
| 3 中小企業近代化資金  |                | 13,831,158      | 12,026,117     | 9,922            | 1,456,725       | 10,579,314    |               |
| 4 下関漁港地方卸売市場 |                | 3,246,736       | 3,192,174      |                  | 59,751          | 3,132,423     |               |
| 5 流域下水道事業    |                | 5,693,699       | 5,277,018      | 193,000          | 402,016         | 5,068,002     |               |
|              | 計              | 24,841,599      | 22,524,129     | 202,922          | 1,953,630       | 20,773,421    |               |
| 合 計          |                | 1,127,018,715   | 1,136,092,433  | 116,158,922      | 86,920,903      | 1,165,330,452 |               |

## 第5 公営企業の業務の状況

### 1 電気事業

#### (1) 平成18年度予算の状況

##### ア 平成18年度事業の経営方針

10発電所における年間販売電力量を1億8,300万キロワットアワー、販売電力量収入を17億余円と見込み、収益的収支の予算を編成しています。

また、資源の有効利用と販売電力量の増加を図るため、中小水力発電開発事業として平瀬発電所の建設事業を継続実施いたします。

なお、水力発電の経営は、気象条件に左右されますので、貯留水の効率的運用を図ることはもちろん、気象状況の早期把握、関係機関との密接な連携等を図り、販売電力量の確保による収入の増加と経費の効率的執行により経営の安定化に努力します。

## イ 平成18年度予算の概要

### 平成18年度電気事業会計予算

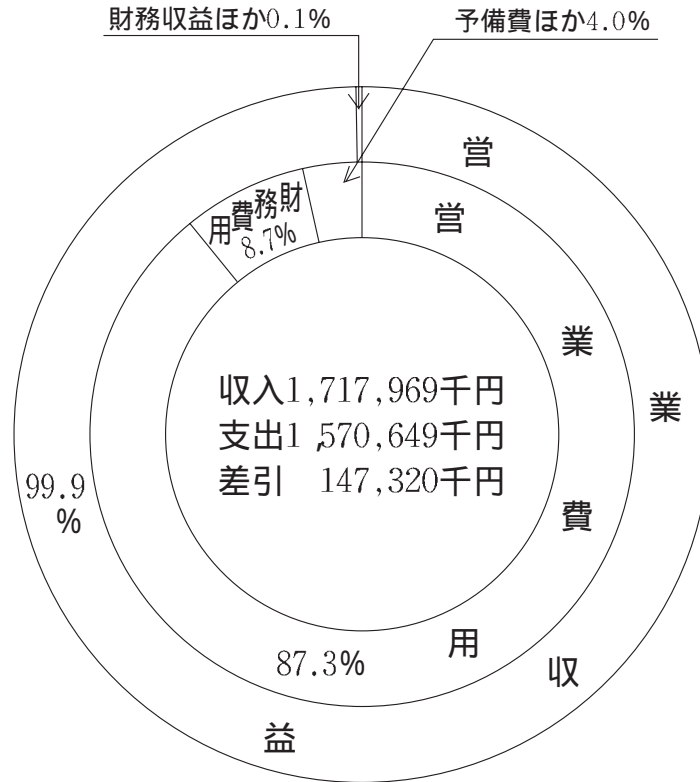
(単位 千円)

| 区 分        | 金 額       | 備 考          |
|------------|-----------|--------------|
| 収 益 的 収 入  |           |              |
| 第1款 電気事業収益 | 1,717,969 |              |
| 第1項 営業収益   | 1,716,284 | 販売電力料金ほか     |
| 第2項 財務収益   | 1,471     | 受取利息         |
| 第4項 事業外収益  | 211       | 事業外管理収益ほか    |
| 第5項 特別利益   | 3         | 固定資産売却益ほか    |
| 収 益 的 支 出  |           |              |
| 第2款 電気事業費用 | 1,570,649 |              |
| 第1項 営業費用   | 1,371,727 | 発電費及び一般管理費   |
| 第2項 財務費用   | 136,217   | 支払利息         |
| 第4項 事業外費用  | 59,702    | 消費税ほか        |
| 第5項 特別損失   | 3         | 固定資産売却損ほか    |
| 第6項 予備費    | 3,000     |              |
| 資 本 的 収 入  |           |              |
| 第3款 資本的収入  | 10,396    |              |
| 第3項 資本剰余金  | 7,211     | 国庫補助金        |
| 第4項 固定資産収入 | /         | 固定資産売却代      |
| 第5項 雑収入    | 3,184     | 共同施設受託金ほか    |
| 資 本 的 支 出  |           |              |
| 第4款 資本的支出  | 499,051   |              |
| 第1項 建設費    | 41,233    | 平瀬発電所建設ほか    |
| 第2項 改良費    | 162,151   | 発電所改良工事及び分担金 |
| 第3項 投資     | /         | 投資有価証券       |
| 第4項 償還金    | 292,566   | 企業債償還金       |
| 第6項 補助金返還金 | 100       | 国庫補助金返還金     |
| 第8項 予備費    | 3,000     |              |

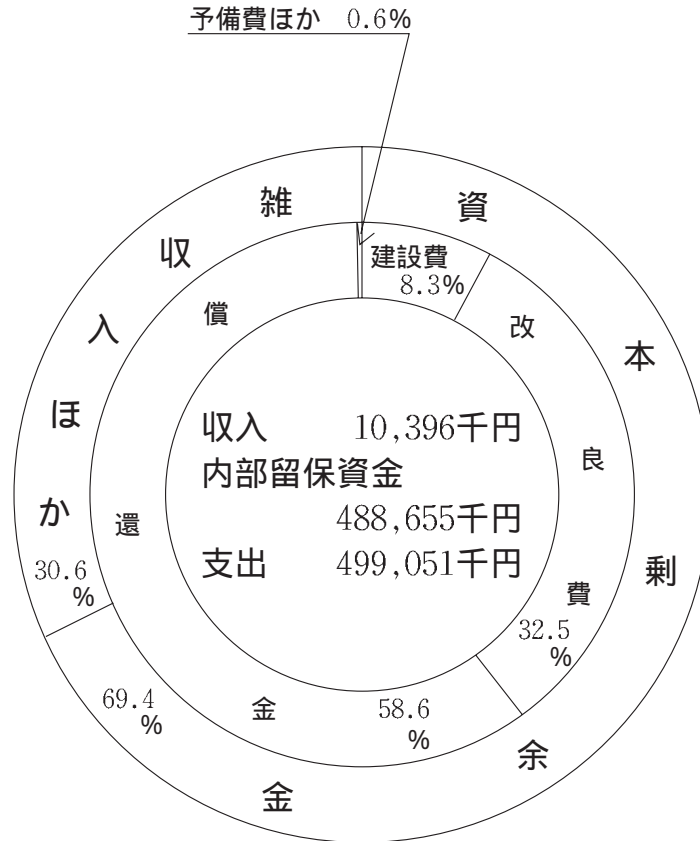
資本的収入額が資本的支出額に対して不足する額4億8,865万5千円は、内部留保資金で補てんします。

平成 18 年 度 予 算

収益的収入及び支出



資本的収入及び支出



平成18年度電気事業予定貸借対照表

(平成19年3月31日)

(単位 千円)

| 借 方             |                   | 貸 方                  |                   |
|-----------------|-------------------|----------------------|-------------------|
| 科 目             | 金 額               | 科 目                  | 金 額               |
| 1 固 定 資 産       | 9,636,274         | 3 固 定 負 債            | 638,176           |
| (1) 有 形 固 定 資 産 | 7,902,992         | (1) 引 当 金            | 638,176           |
| (2) 無 形 固 定 資 産 | 157,757           | ア 退 職 給 与 引 当 金      | 169,823           |
| (3) 投 資         | 1,675,525         | イ 修 繕 準 備 引 当 金      | 411,780           |
| 2 流 動 資 産       | 3,064,234         | ウ 渴 水 準 備 引 当 金      | 56,573            |
| (1) 現 金 預 金     | 2,887,632         | 4 流 動 負 債            | 100,159           |
| (2) 未 収 金       | 176,602           | (1) 未 払 金            | 96,125            |
|                 |                   | (2) 未 払 費 用          | 2,566             |
|                 |                   | (3) そ の 他 流 動 負 債    | 1,468             |
|                 |                   | <b>負 債 合 計</b>       | <b>738,335</b>    |
|                 |                   | 5 資 本 金              | 10,082,894        |
|                 |                   | (1) 自 己 資 本 金        | 6,884,521         |
|                 |                   | (2) 借 入 資 本 金        | 3,198,373         |
|                 |                   | 6 剰 余 金              | 1,879,279         |
|                 |                   | (1) 資 本 剰 余 金        | 586,111           |
|                 |                   | (2) 利 益 剰 余 金        | 1,293,168         |
|                 |                   | <b>資 本 合 計</b>       | <b>11,962,173</b> |
| <b>資 産 合 計</b>  | <b>12,700,508</b> | <b>負 債 ・ 資 本 合 計</b> | <b>12,700,508</b> |



## (2) 平成17年度下半期の業務の概要

平成17年度下半期は、上半期からの少雨が続いたため年度を通じての降雨量は、県下主要ダム地点で平年の89.1%となり、平成17年度の販売電力量は目標に対して81.4%、電力料金収入は目標に対して94.4%となりました。

また、経営の安定を図る上から、より一層の経費の節減に努めるとともに、2月補正では、電力料金収入の減等により、収益的収入予算においては、全体で2,444万5千円の減額補正を、収益的支出予算においては、修繕費の増等により3,410万8千円の増額補正を行いました。

この結果、最終予算は、収益的収入において17億1,735万6千円、収益的支出において16億1,603万円、資本的収入において7,568万円、資本的支出において7億2,805万8千円となりました。

なお、中小水力発電開発事業として平瀬発電所の建設事業を継続実施しました。

(参考)

### 販売電力量・電力料金収入の状況

| 年 度 | 降 雨 量<br>mm | 平 年 比<br>% | 販 売 電 力 量<br>MWH | 対 目 標<br>%   | 料 金 収 入<br>千円 | 対 目 標<br>%   |
|-----|-------------|------------|------------------|--|---------------|--|
|     | 平年          | 1,947      | 100              | 目標<br>5~6年度 190,902<br>7~8年度 190,244<br>9~10年度 189,451<br>11~12年度 188,302<br>13~14年度 187,359<br>15~16年度 185,085<br>17~18年度 183,921 | 100           | 目標<br>5~6年度 2,058,401<br>7~8年度 2,052,321<br>9~10年度 2,076,298<br>11~12年度 2,036,893<br>13~14年度 1,905,516<br>15~16年度 1,777,081<br>17~18年度 1,675,915 |
| 8   | 1,541       | 76.3       | 124,926          | 65.7   | 1,839,296     | 89.6   |
| 9   | 2,538       | 131.3      | 191,394          | 101.0  | 2,015,831     | 97.1   |
| 10  | 1,907       | 96.3       | 174,513          | 92.1   | 2,027,695     | 97.7   |
| 11  | 2,008       | 100.9      | 170,776          | 90.7   | 1,982,091     | 97.3   |
| 12  | 1,519       | 75.6       | 135,452          | 71.9   | 1,865,879     | 91.6   |
| 13  | 1,976       | 102.1      | 147,764          | 78.9   | 1,785,485     | 93.7   |
| 14  | 1,544       | 80.7       | 148,743          | 79.4   | 1,788,578     | 93.9   |
| 15  | 2,115       | 111.0      | 176,563          | 95.4   | 1,752,682     | 98.6   |
| 16  | 2,499       | 136.7      | 212,153          | 114.6  | 1,854,945     | 104.4  |
| 17  | 1,734       | 89.1       | 149,706          | 81.4   | 1,582,314     | 94.4   |

### ( 3 ) 企業債の状況

(平成18年3月31日)

(単位 千円)

| 区 分     | 発行総額      | 償 還 額   |           | 未償還残高     |
|---------|-----------|---------|-----------|-----------|
|         |           | 当年度償還額  | 償還額累計     |           |
| 錦川水系発電所 | 1,888,000 | 83,987  | 531,898   | 1,356,102 |
| 佐波川発電所  | 1,028,000 | 49,078  | 672,488   | 355,512   |
| 木屋川発電所  | 646,000   | 28,841  | 300,784   | 345,216   |
| 新阿武川発電所 | 650,000   | 27,210  | 466,168   | 203,832   |
| 生見川発電所  | 973,000   | 49,411  | 725,807   | 247,193   |
| 本郷川発電所  | 223,000   | 11,226  | 161,814   | 61,186    |
| 末武川発電所  | 883,000   | 34,997  | 342,463   | 540,537   |
| 小瀬川発電所  | 320,000   | 13,639  | 147,638   | 172,362   |
| 計       | 6,611,000 | 298,409 | 3,329,060 | 3,281,940 |

## 2 工業用水道事業

### (1) 平成18年度予算の状況

#### ア 平成18年度事業の経営方針

総給水量 5 億8,500余万 $m^3$ 、給水収益85億2,000余万円を見込み、収益的収入の予算を編成しています。

また、将来の水需要に対応するため、建設事業として、生見川、木屋川第2期、吉原末武川、佐波川第2期の各工業用水道事業を引き続き実施します。

なお、工業用水の安定した供給に努めるとともに、引き続き、需要の開拓をはじめ、諸施策に取り組み、工業用水道事業会計の経営基盤強化に努力します。

## イ 平成18年度予算の概要

### 平成18年度工業用水道事業会計予算

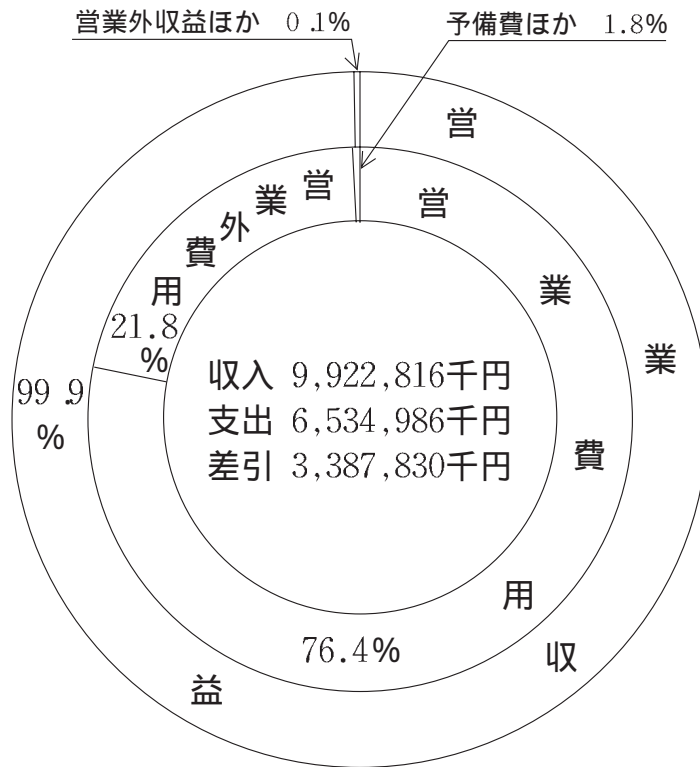
(単位 千円)

| 区 分             | 金 額       | 備 考            |
|-----------------|-----------|----------------|
| 収 益 的 収 入       |           |                |
| 第1款 工業用水道事業収益   | 9,922,816 |                |
| 第1項 営 業 収 益     | 9,912,553 | 給水料金収入ほか       |
| 第2項 営 業 外 収 益   | 10,258    | 受取利息ほか         |
| 第4項 事 業 外 収 益   | 2         | 雑収益            |
| 第5項 特 別 利 益     | 3         | 固定資産売却益ほか      |
| 収 益 的 支 出       |           |                |
| 第2款 工業用水道事業費用   | 6,534,986 |                |
| 第1項 営 業 費 用     | 4,995,682 | 原水費、配水費及び総係費ほか |
| 第2項 営 業 外 費 用   | 1,423,936 | 支払利息及び消費税ほか    |
| 第4項 事 業 外 費 用   | 2         | 事業外資産管理費ほか     |
| 第5項 特 別 損 失     | 105,366   | 企業債繰上償還補償金ほか   |
| 第6項 予 備 費       | 10,000    |                |
| 資 本 的 収 入       |           |                |
| 第3款 資 本 的 収 入   | 5,038,076 |                |
| 第1項 企 業 債       | 3,521,000 | 改良事業資金         |
| 第3項 長 期 借 入 金   | 622,421   |                |
| 第4項 資 本 剰 余 金   | 766,574   | 国庫補助金ほか        |
| 第5項 固 定 資 産 収 入 | /         | 固定資産売却代        |
| 第6項 雑 収 入       | 128,080   | 共同事業者工事負担金ほか   |
| 資 本 的 支 出       |           |                |
| 第4款 資 本 的 支 出   | 9,897,369 |                |
| 第1項 建 設 費       | 646,300   | 建設事業費          |
| 第2項 改 良 費       | 2,186,279 | 施設改良事業費、ダム分担金  |
| 第3項 投 資         | /         | 投資有価証券         |
| 第4項 償 還 金       | 7,039,500 | 企業債償還金         |
| 第5項 補 助 金 返 還 金 | 15,289    |                |
| 第7項 予 備 費       | 10,000    |                |

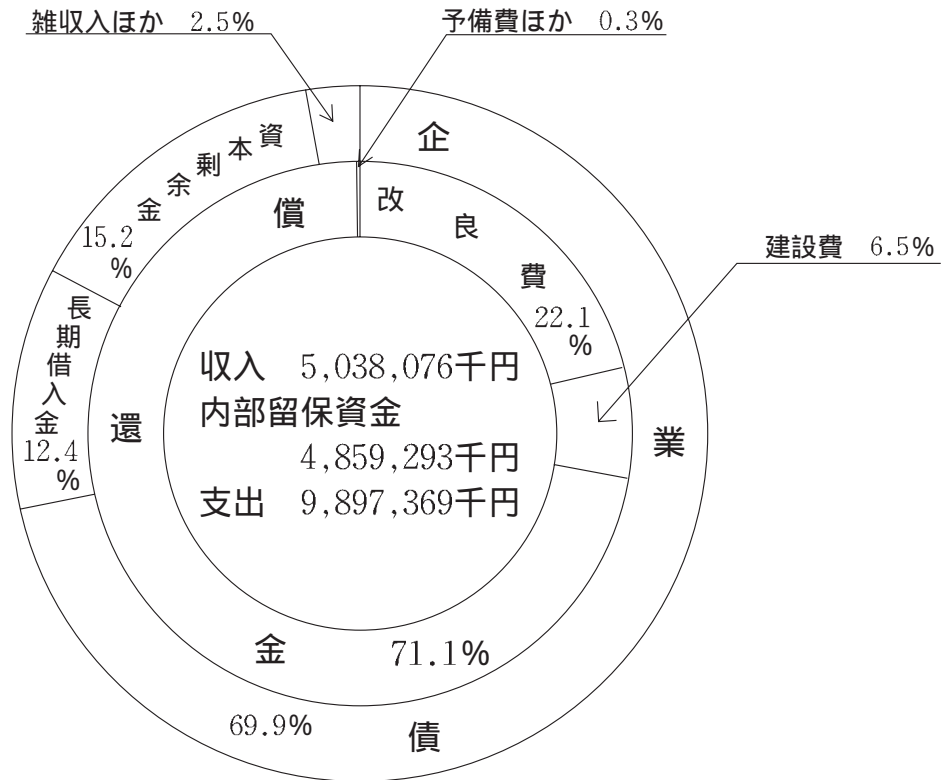
資本的収入額が資本的支出額に対して不足する額48億5,929万3千円は、内部留保資金で補てんします。

平成 18 年 度 予 算

収益的収入及び支出



資本的収入及び支出



平成18年度工業用水道事業予定貸借対照表

(平成19年3月31日)

(単位 千円)

| 借 方               |                    | 貸 方                     |                    |
|-------------------|--------------------|-------------------------|--------------------|
| 科 目               | 金 額                | 科 目                     | 金 額                |
| 1 固 定 資 産         | 153,274,567        | 3 固 定 負 債               | 2,921,203          |
| (1) 有 形 固 定 資 産   | 143,171,435        | (1) 長 期 借 入 金           | 1,328,685          |
| (2) 無 形 固 定 資 産   | 10,103,130         | (2) 引 当 金               | 1,592,518          |
| (3) 投 資           | 2                  | ア 退 職 給 与 引 当 金         | 98,886             |
| 2 流 動 資 産         | 4,305,306          | イ 修 繕 準 備 引 当 金         | 1,493,632          |
| (1) 現 金 預 金       | 3,302,283          | 4 流 動 負 債               | 567,728            |
| (2) 未 収 金         | 915,568            | (1) 未 払 金               | 487,167            |
| (3) 貯 蔵 品         | 41,455             | (2) 未 払 費 用             | 31,804             |
| (4) そ の 他 流 動 資 産 | 46,000             | (3) そ の 他 流 動 負 債       | 48,757             |
|                   |                    | <b>負 債 合 計</b>          | <b>3,488,931</b>   |
|                   |                    | 5 資 本 金                 | 97,065,946         |
|                   |                    | (1) 自 己 資 本 金           | 44,849,572         |
|                   |                    | (2) 借 入 資 本 金           | 52,216,374         |
|                   |                    | 6 剰 余 金                 | 57,024,996         |
|                   |                    | (1) 資 本 剰 余 金           | 50,480,639         |
|                   |                    | (2) 利 益 剰 余 金           | 6,544,357          |
|                   |                    | ア 当 年 度 未 処 分 利 益 剰 余 金 | 6,544,357          |
|                   |                    | <b>資 本 合 計</b>          | <b>154,090,942</b> |
| <b>資 産 合 計</b>    | <b>157,579,873</b> | <b>負 債 ・ 資 本 合 計</b>    | <b>157,579,873</b> |

## (2) 平成17年度下半期の業務の概要

平成17年度は、4月から6月にかけて少雨傾向となり、下半期の降水量も平年比の約85%と少なく、一部の地域で長期にわたる自主節水を余儀なくされたことにより、1年を通じての実給水量は、契約水量に対し72.6%（昨年度77.0%）となりました。

なお、平成17年度下半期も引き続いて将来の水需要に対応するため、建設事業として生見川、木屋川第2期、吉原末武川、佐波川第2期の各工業用水道事業を実施しました。

また、平成16年度に引き続き、工業用水道事業会計の経営基盤強化に取り組み、需要の開拓、料金の適正化等に努める一方、一般会計から長期借入金を受けました。

下半期における予算の補正については、収益的収入予算においては、雑収益の増加等により2,149万2千円の増額補正を、収益的支出予算において、動力費及び支払利息の減少等により1億3,048万1千円の減額補正をしました。また、資本的収入予算においては、企業債の減等により19億2,143万3千円の減額補正を、資本的支出予算においては、企業債償還金の減少等により20億8,751万円の減額補正をしました。

この結果、最終予算は、収益的収入において102億6,390万1千円、収益的支出において67億4,559万9千円、資本的収入において43億1,402万5千円、資本的支出において96億66万9千円となりました。

## (3) 企業債の状況

(平成18年3月31日)

(単位 千円)

| 区 分         | 発行総額       | 償 還 額     |            | 未償還残高      |
|-------------|------------|-----------|------------|------------|
|             |            | 当年度償還額    | 償還額累計      |            |
| 小瀬川工業用水道    | 2,478,000  | 91,175    | 659,877    | 1,818,123  |
| 柳井川工業用水道    | 126,000    | 7,405     | 56,507     | 69,493     |
| 向道・川上工業用水道  | 1,246,600  | 69,582    | 482,473    | 764,127    |
| 周南工業用水道     | 6,683,000  | 167,532   | 882,126    | 5,800,874  |
| 佐波川工業用水道    | 432,600    | 25,380    | 143,123    | 289,477    |
| 厚東川工業用水道    | 6,161,400  | 318,392   | 2,354,055  | 3,807,345  |
| 木屋川工業用水道    | 4,908,200  | 243,857   | 1,902,125  | 3,006,075  |
| 生見川工業用水道    | 6,674,000  | 506,961   | 3,969,067  | 2,704,933  |
| 富田夜市川工業用水道  | 7,777,000  | 669,256   | 6,161,194  | 1,615,806  |
| 厚東川第2期工業用水道 | 6,916,000  | 520,807   | 4,712,428  | 2,203,572  |
| 厚狭川工業用水道    | 7,157,400  | 433,084   | 3,375,064  | 3,782,336  |
| 木屋川第2期工業用水道 | 7,049,000  | 1,030,563 | 4,092,481  | 2,956,519  |
| 吉原末武川工業用水道  | 4,785,000  | 292,067   | 2,488,632  | 2,296,368  |
| 佐波川第2期工業用水道 | 7,085,000  | 523,249   | 4,070,578  | 3,014,422  |
| 小瀬川第2期工業用水道 | 11,980,200 | 1,664,414 | 5,813,725  | 6,166,475  |
| 本 局         | 185,000    | 13,498    | 138,273    | 46,727     |
| 計           | 81,644,400 | 6,577,222 | 41,301,728 | 40,342,672 |

### 3 総合医療センター事業

#### (1) 平成18年度の予算及び経営方針

業務予定量については、入院患者延べ数168,265人、外来患者延べ数238,140人を見込み、これを基礎に収益的収支の予算を編成しています。その予定額は、病院事業収益107億9,890万4千円、病院事業費用107億7,947万6千円で、前年度当初予算と比較して、収益で2億2,740万3千円の増加、費用で1億6,990万7千円の増加を見込んでいます。

また、資本的支出については、15億6,649万5千円を計上し、企業債償還金8億9,588万5千円のほか、病院施設を整備するため1億7,737万3千円、高度医療機器等を購入するため4億8,823万7千円を措置しています。

本年度の業務予定量並びに収益的収支及び資本的収支の予定額は、次の表のとおりです。

平成18年度業務予定量と前年度との比較（当初予算比較）

| 区 分                     | 平成18年度<br>(A) | 平成17年度<br>(B) | 増 減<br>(A)-(B) |
|-------------------------|---------------|---------------|----------------|
| 1 病 床 数                 | 504床          | 495床          | 9床             |
| 2 年 間 患 者 数             |               |               |                |
| 入 院                     | 168,265人      | 166,115人      | 2,150人         |
| 外 来                     | 238,140人      | 253,516人      | △15,376人       |
| 3 一 日 平 均 患 者 数         |               |               |                |
| 入 院                     | 461人          | 455人          | 6人             |
| 外 来                     | 972人          | 1,039人        | △67人           |
| 4 主 要 な 建 設 改 良 事 業     |               |               |                |
| 病 院 施 設 整 備 事 業         | 177,373千円     | 1,016,218千円   | △838,845千円     |
| 医 療 器 械 器 具 及 び 備 品 購 入 | 488,237千円     | 467,455千円     | 20,782千円       |



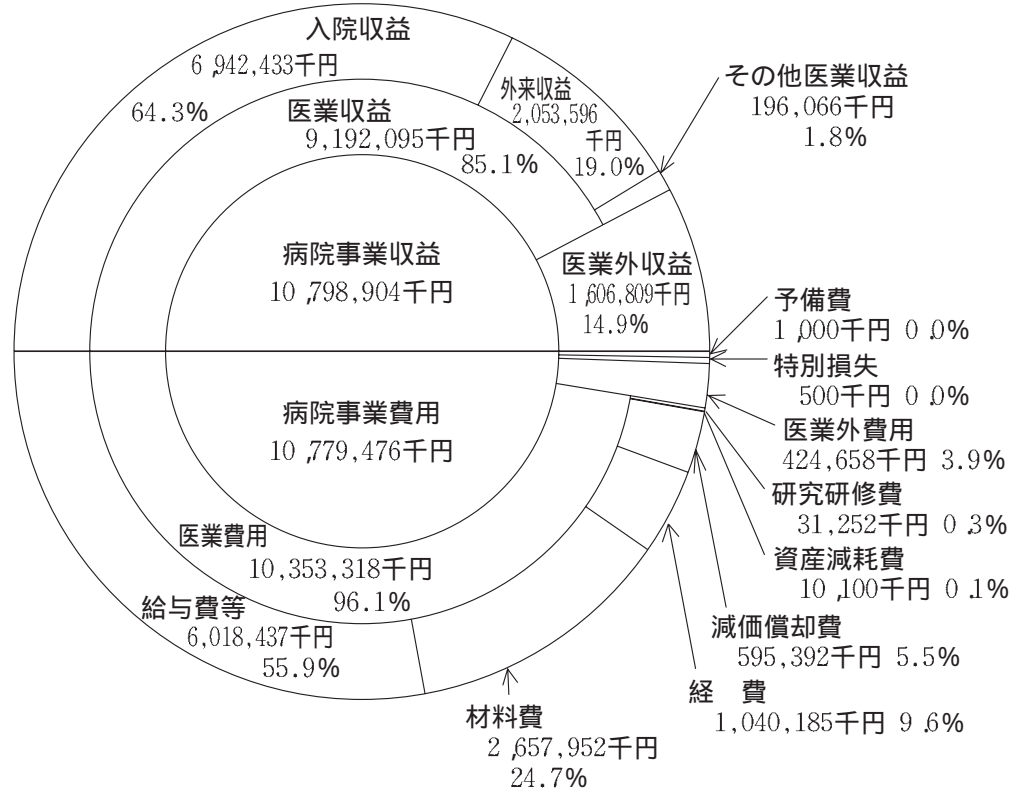
平成18年度総合医療センター事業会計予算の前年度との比較 (単位 千円)

| 区 分       | 本年度予定額<br>(A) | 前年度当初<br>予 定 額<br>(B) | 比 較<br>(A)-(B) | (A)÷(B)<br>% | 備 考 |
|-----------|---------------|-----------------------|----------------|--------------|-----|
| 収 益 的 収 入 |               |                       |                |              |     |
| 病院事業収益    | 10,798,904    | 10,571,501            | 227,403        | 102.2        |     |
| 1 医業収益    | 9,192,095     | 8,879,658             | 312,437        | 103.5        |     |
| 2 医業外収益   | 1,606,809     | 1,691,843             | △85,034        | 95.0         |     |
| 収 益 的 支 出 |               |                       |                |              |     |
| 病院事業費用    | 10,779,476    | 10,609,569            | 169,907        | 101.6        |     |
| 1 医業費用    | 10,353,318    | 10,140,744            | 212,574        | 102.1        |     |
| 2 医業外費用   | 424,658       | 467,325               | △42,667        | 90.9         |     |
| 3 特別損失    | 500           | 500                   | 0              | 100.0        |     |
| 4 予備費     | 1,000         | 1,000                 | 0              | 100.0        |     |
| 資 本 的 収 入 |               |                       |                |              |     |
| 資本的収入     | 1,110,862     | 1,862,744             | △751,882       | 59.6         |     |
| 1 企業債     | 655,000       | 1,448,000             | △793,000       | 45.2         |     |
| 2 負担金     | 412,126       | 373,508               | 38,618         | 110.3        |     |
| 3 寄付金     | 43,736        | 41,236                | 2,500          | 106.1        |     |
| 資 本 的 支 出 |               |                       |                |              |     |
| 資本的支出     | 1,566,495     | 2,301,510             | △735,015       | 68.1         |     |
| 1 建設改良費   | 665,610       | 1,483,673             | △818,063       | 44.9         |     |
| 2 企業債償還金  | 895,885       | 812,837               | 83,048         | 110.2        |     |
| 3 予備費     | 5,000         | 5,000                 | 0              | 100.0        |     |

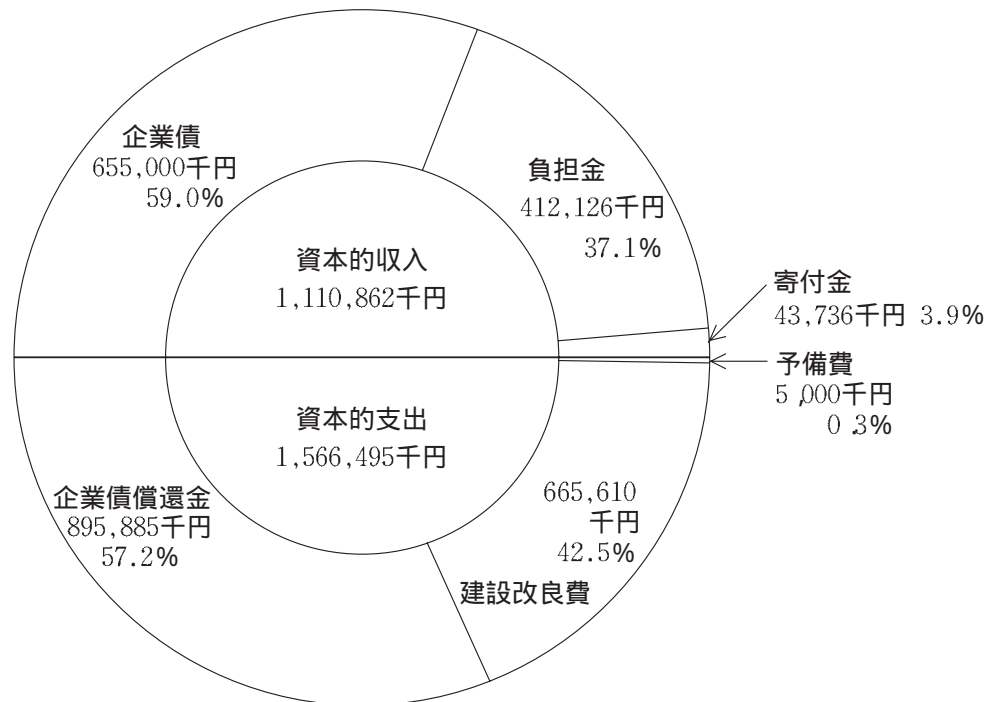
資本的収入額が資本的支出額に対して不足する額4億5,563万3千円は、内部留保資金（損益勘定留保資金及び資本的収支調整額）で補てんします。

平成 18 年 度 当 初 予 算

収益の収入及び支出



資本的収入及び支出



## (2) 平成17年度下半期の業務の概要

公共医療機関としての使命と公営企業としての経済性の調和を図りながら、県民への医療サービスの向上に努めてまいりました。

下半期における予算の補正については、収益的収入予算において1億611万8千円の増額補正をしましたが、これは、入院収益の増加等によるものです。また、収益的支出予算において3,291万3千円の増額補正をしましたが、これは、材料費の増加等によるものです。

この結果、最終予算は、収益的収入において106億7,761万9千円、収益的支出において106億4,248万2千円、資本的収入において19億1,564万円、資本的支出において23億5,656万6千円となりました。

## (3) 企業債及び一時借入金の状況

(単位 千円)

| 区 分       | 発行総額       | 償 還 額   |           | 平成17年度末現在高 |
|-----------|------------|---------|-----------|------------|
|           |            | 当年度償還額  | 償還額累計     |            |
| 企 業 債     | 12,388,000 | 812,837 | 5,505,550 | 6,882,450  |
| 一 時 借 入 金 | —          | —       | —         | 0          |

## 4 こころの医療センター事業

### (1) 平成18年度の予算及び経営方針

業務予定量については、入院患者延べ数70,280人、外来患者延べ数16,905人を見込み、これを基礎に収益収支の予算を編成しています。その予定額は、病院事業収益14億3,730万8千円、病院事業費用15億428万5千円で、前年度当初予算と比較して、収益で3,240万円の減少、費用で3,456万5千円の増加を見込んでいます。

また、資本的支出については、27億936万6千円を計上し、企業債償還金928万1千円のほか、病院施設を整備するため25億8,993万5千円を措置しています。

本年度の業務予定量並びに収益的収支及び資本的収支の予定額は、次の表のとおりです。

平成18年度業務予定量と前年度との比較（当初予算比較）

| 区 分                     | 平成18年度 (A)  | 平成17年度 (B) | 増 減 (A)-(B) |
|-------------------------|-------------|------------|-------------|
| 1 病 床 数                 | 200床        | 200床       | 0床          |
| 2 年 間 患 者 数             |             |            |             |
| 入 院                     | 70,280人     | 73,000人    | △2,720人     |
| 外 来                     | 16,905人     | 17,395人    | △490人       |
| 3 一 日 平 均 患 者 数         |             |            |             |
| 入 院                     | 193人        | 200人       | △7人         |
| 外 来                     | 69人         | 71人        | △2人         |
| 4 主 要 な 建 設 改 良 事 業     |             |            |             |
| 病 院 施 設 整 備 事 業         | 2,589,935千円 | 699,778千円  | 1,890,157千円 |
| 医 療 器 械 器 具 及 び 備 品 購 入 | 110,150千円   | 110,150千円  | 109,378千円   |

平成18年度精神病院事業会計予算の前年度との比較

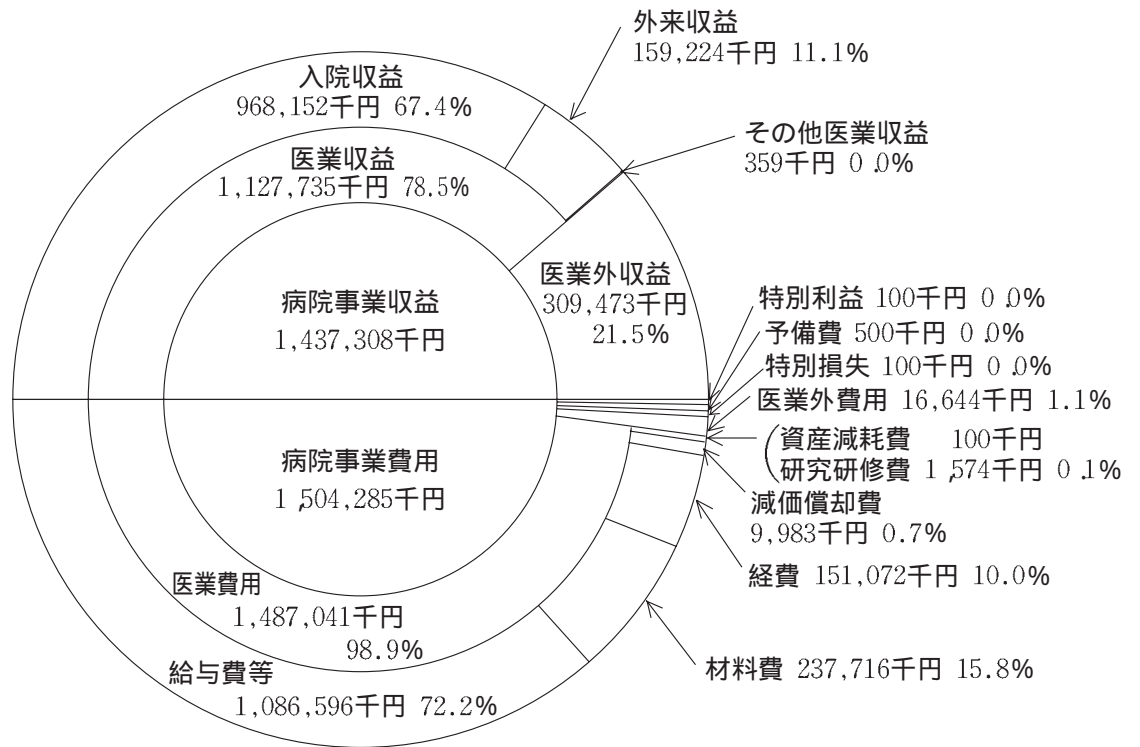
(単位 千円)

| 区 分       | 本年度予定額<br>(A) | 前年度当初<br>予定額<br>(B) | 比 較<br>(A)-(B) | (A)÷(B)<br>% | 備 考 |
|-----------|---------------|---------------------|----------------|--------------|-----|
| 収 益 的 収 入 |               |                     |                |              |     |
| 病院事業収益    | 1,437,308     | 1,469,728           | △32,420        | 97.8         |     |
| 1 医業収益    | 1,127,735     | 1,147,175           | △19,440        | 98.3         |     |
| 2 医業外収益   | 309,473       | 322,453             | △12,980        | 96.0         |     |
| 3 特別利益    | 100           | 100                 | 0              | 100.0        |     |
| 収 益 的 支 出 |               |                     |                |              |     |
| 病院事業費用    | 1,504,285     | 1,469,720           | 34,565         | 102.4        |     |
| 1 医業費用    | 1,487,041     | 1,420,891           | 66,150         | 104.7        |     |
| 2 医業外費用   | 16,644        | 48,229              | △31,585        | 34.5         |     |
| 3 特別損失    | 100           | 100                 | 0              | 100.0        |     |
| 4 予備費     | 500           | 500                 | 0              | 100.0        |     |
| 資 本 的 収 入 |               |                     |                |              |     |
| 資本的収入     | 2,699,231     | 702,035             | 1,997,196      | 384.5        |     |
| 1 企業債     | 2,686,000     | 692,000             | 1,994,000      | 388.2        |     |
| 2 負担金     | 13,231        | 10,035              | 3,196          | 131.8        |     |
| 資 本 的 支 出 |               |                     |                |              |     |
| 資本的支出     | 2,709,366     | 709,189             | 2,000,177      | 382.0        |     |
| 1 建設改良費   | 2,700,085     | 700,550             | 1,999,535      | 385.4        |     |
| 2 企業債償還金  | 9,281         | 8,639               | 642            | 107.4        |     |

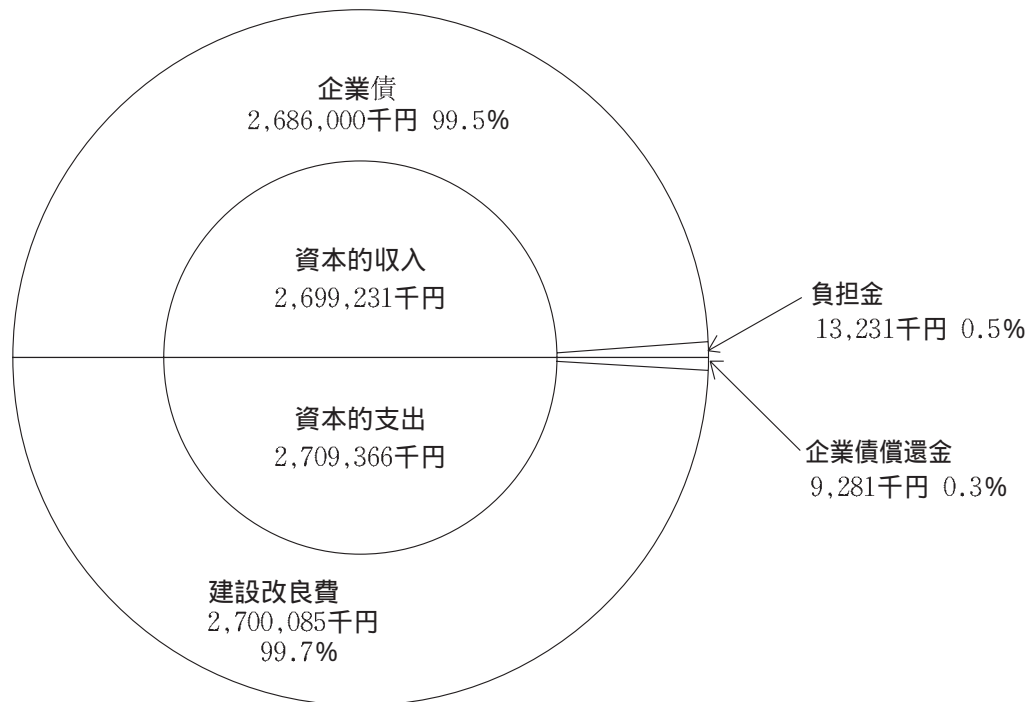
資本的収入額が資本的支出額に対して不足する額1,013万5千円は、内部留保資金（損益勘定留保資金及び資本的収支調整額）で補てんします。

平成 18 年度 当初 予算

収益的収入及び支出



資本的収入及び支出



## (2) 平成17年度下半期の業務の概要

公営企業として能率的かつ合理的な経営に努めるとともに、県下唯一の公立精神病院として先駆的で良質な医療により精神障害者の治療と保護を推進し、県民の精神的健康の維持向上に努めてきました。

下半期における予算の補正については、収益的収入予算において、1億334万9千円の減額補正をしていますが、これは、入院収益の減少等によるものです。

また、収益的支出予算において1億830万9千円の減額補正をしましたが、これは給与費の減少等によるものです。

この結果、最終予算は、収益的収入において13億6,637万9千円、収益的支出において13億6,141万1千円、資本的収入において5億9,748万4千円、資本的支出において6億508万6千円となりました。

## (3) 企業債及び一時借入金の状況

(単位 千円)

| 区 分       | 発行総額    | 償 還 額  |        | 平成17年度末現在高 |
|-----------|---------|--------|--------|------------|
|           |         | 当年度償還額 | 償還額累計  |            |
| 企 業 債     | 913,000 | 8,639  | 92,883 | 820,117    |
| 一 時 借 入 金 | —       | —      | —      | 0          |