

山口県
ヤングケアラー実態調査
報告書

令和4年10月
山口県健康福祉部
こども・子育て応援局
こども家庭課

目次

| | |
|---|----|
| 1. 調査概要 | 1 |
| 1. 目的 | 1 |
| 2. 調査方法 | 1 |
| (1) 調査対象学年及び人数 | 1 |
| (2) 調査方法 | 1 |
| (3) 調査期間 | 1 |
| (4) 回答率 | 2 |
| 2. 集計結果 | 3 |
| (1) 世話をしている家族の有無 | 3 |
| (2) 世話の相手 | 3 |
| (3) 世話の内容 | 4 |
| (4) 世話を一緒に行う相手 | 5 |
| (5) 世話の頻度 | 6 |
| (6) 世話の時間（平日） | 7 |
| (7) 世話によりやりたいけど、できていないこと | 8 |
| (8) 世話によるきつき | 9 |
| (9) 過去の相談の有無 | 10 |
| (10) 過去の相談で「ない」と回答した人の理由 | 11 |
| (11) 学校や周りの大人に助けてほしいことや、必要としている支援 | 12 |
| (12) ヤングケアラーの自覚 | 13 |
| (13) ヤングケアラーの認知度 | 14 |
| (14) ヤングケアラーの認知の媒体 | 15 |
| 添付資料 | 16 |
| 1. 回答者の属性 | 16 |
| (1) 学年別の割合 | 16 |
| (2) 性別による割合 | 16 |
| (3) 住んでいる市町別の割合 | 17 |
| (4) 一緒に住んでいる家族 | 17 |
| 2. 単純集計 | 18 |
| (1) 健康状態 | 18 |
| (2) 出席状況 | 18 |
| (3) 遅刻、早退の状況 | 18 |
| (4) 部活動/習い事の状況 | 18 |
| (5) ふだんの学校生活等への影響 | 19 |
| (6) 現在の悩み、困りごと | 19 |
| (7) 悩み、困りごとを聞いてくれる人の有無 | 20 |
| (8) 世話をしている家族の有無 | 20 |
| (9) 世話の相手 | 20 |
| (10) 世話の相手の状況 | 20 |
| (11) 世話の内容 | 21 |
| (12) 世話を一緒に行う相手 | 21 |
| (13) 世話を始めた年齢 | 21 |
| (14) 世話の頻度 | 22 |
| (15) 世話の時間（平日） | 22 |

| | | |
|-----------|--------------------------------|-----------|
| (16) | 世話の時間(休日) | 22 |
| (17) | 世話によりやりたいけど、できていないこと | 23 |
| (18) | 世話によるきつさ | 23 |
| (19) | 過去の相談の有無 | 23 |
| (20) | 過去に相談した相手 | 24 |
| (21) | 過去の相談で「ない」と回答した人の理由 | 24 |
| (22) | 過去の相談で「ない」と回答した人の相談相手の有無 | 25 |
| (23) | 学校や周りの大人に助けてほしいことや、必要としている支援 | 25 |
| (24) | 支援の相談方法 | 25 |
| (25) | ヤングケアラーの自覚 | 26 |
| (26) | ヤングケアラーの認知度 | 26 |
| (27) | ヤングケアラーの認知の媒体 | 26 |
| 3. | クロス集計(小学校、中学校、高校別による状況) | 27 |
| (1) | 世話をしている家族の有無 | 27 |
| (2) | 世話の相手 | 27 |
| (3) | 世話の相手の状況 | 27 |
| (4) | 世話の内容 | 28 |
| (5) | 世話を一緒に行う相手 | 28 |
| (6) | 世話の頻度 | 28 |
| (7) | 世話の時間(平日) | 29 |
| (8) | 世話の時間(休日) | 29 |
| (9) | ふだんの学校生活等への影響 | 30 |
| (10) | 現在の悩み、困りごと | 30 |
| (11) | 世話によりやりたいけど、できていないこと | 31 |
| (12) | 世話によるきつさ | 31 |
| (13) | 過去の相談の有無 | 32 |
| (14) | 過去の相談で「ない」と回答した人の理由 | 32 |
| (15) | 学校や周りの大人に助けてほしいことや、必要としている支援 | 32 |
| 4. | クロス集計(世話をしている人の有無による状況) | 33 |
| (1) | 家族構成 | 33 |
| (2) | 健康状態 | 33 |
| (3) | 出席状況 | 34 |
| (4) | 遅刻、早退の状況 | 35 |
| (5) | ふだんの学校生活等への状況 | 36 |
| (6) | 現在の悩み、困りごと | 37 |
| (7) | 悩み、困りごとを聞いてくれる人の有無 | 37 |
| 5. | クロス集計(性別による状況) | 38 |
| (1) | 世話をしている家族の有無 | 38 |
| (2) | 世話の相手 | 38 |
| (3) | 世話の相手の状況 | 38 |
| (4) | 世話の内容 | 39 |
| (5) | 世話を一緒に行う相手 | 39 |
| (6) | 世話の開始時期 | 39 |
| (7) | 世話の頻度 | 40 |
| (8) | 世話の時間(平日) | 40 |
| (9) | ふだんの学校生活等への影響 | 41 |
| (10) | 現在の悩み、困りごと | 41 |

| | | |
|-----------|--|-----------|
| (1 1) | 世話によりやりたいけど、できていないこと | 42 |
| (1 2) | 世話によるきつさ | 42 |
| (1 3) | 世話に関する相談の経験 | 43 |
| (1 4) | 世話に関する相談相手 | 43 |
| (1 5) | 過去の相談で「ない」と回答した人の理由 | 44 |
| (1 6) | 学校や周りの大人に助けてほしいことや、必要としている支援... .. | 44 |
| 6. | クロス集計(家族構成による状況) | 45 |
| (1) | 世話をしている家族 | 45 |
| (2) | 世話の内容 | 45 |
| (3) | 世話を一緒に行う相手 | 46 |
| (4) | 世話の頻度 | 46 |
| (5) | 世話の時間(平日) | 46 |
| (6) | 世話によりやりたいけど、できていないこと | 47 |
| (7) | 世話によるきつさ | 47 |
| (8) | 学校や周りの大人に助けてほしいことや、必要としている支援 | 48 |
| 7. | クロス集計(世話の時間(平日)による状況(世話をしている人のみ)) | 49 |
| (1) | 健康状態 | 49 |
| (2) | 出席状況 | 49 |
| (3) | 遅刻や早退の状況 | 49 |
| (4) | ふだんの学校生活等への影響 | 50 |
| (5) | 現在の悩み、困りごと | 50 |
| (6) | 世話によるきつさ | 50 |
| (7) | 世話に関する相談の経験 | 51 |
| (8) | 世話に関する相談相手 | 51 |
| (9) | 世話に関する相談をしたことがない理由 | 52 |
| 8. | クロス集計(世話の相手別による状況(世話をしている人のみ)) | 53 |
| (1) | 性別 | 53 |
| (2) | 世話の相手の状況 | 53 |
| (3) | 世話の内容 | 54 |
| (4) | 世話を一緒にする人 | 54 |
| (5) | 世話を始めた年齢 | 55 |
| (6) | 世話の頻度 | 55 |
| (7) | 世話の時間(平日) | 56 |
| (8) | ふだんの学校生活等への影響 | 56 |
| (9) | 現在の悩み、困りごと | 57 |
| (1 0) | 世話によりやりたいけど、できていないこと | 57 |
| (1 1) | 世話によるきつさ | 58 |
| (1 2) | 過去の相談の有無 | 60 |
| (1 3) | 過去の相談で「ない」と回答した人の理由 | 60 |
| (1 4) | 学校や周りの大人に助けてほしいことや、必要としている支援... .. | 61 |
| 9. | クロス集計(世話によるきつさによる状況(世話をしている人のみ)) | 62 |
| (1) | 世話の相手の状況 | 62 |
| (2) | 世話の内容 | 62 |
| (3) | 世話によりやりたいけど、できていないこと | 63 |
| (4) | 過去の相談の有無 | 63 |
| (5) | 過去の相談で「ない」と回答した人の理由 | 64 |
| (6) | 世話について話を聞いてくれる人の有無 | 64 |

| | |
|---|----|
| (7) 希望する相談方法..... | 64 |
| 10. クロス集計(小学校、中学校、高校別の一人で世話をしている児童生徒の状況)..... | 65 |
| (1) 性別毎の該当者数..... | 65 |
| (2) 世話の相手..... | 65 |
| (3) 世話の相手の状況..... | 66 |
| (4) 世話の内容..... | 66 |
| (5) 世話の頻度..... | 66 |
| (6) 世話の時間(平日)..... | 67 |
| (7) ふだんの学校生活等への影響..... | 67 |
| (8) 現在の悩み、困りごと..... | 68 |
| (9) 世話によりやりたいけど、できていないこと..... | 68 |
| (10) 世話によるきつさ..... | 68 |
| (11) 過去の相談の有無..... | 69 |
| (12) 過去の相談で「ない」と回答した人の理由..... | 69 |
| (13) 学校や周りの大人に助けてほしいことや、必要としている支援... .. | 69 |
| 11. クロス集計(ヤングケアラーの自己認識による状況)..... | 70 |
| (1) 健康状態..... | 70 |
| (2) 出席状況..... | 70 |
| (3) 遅刻や早退の状況..... | 70 |
| (4) ふだんの学校生活等への影響..... | 71 |
| (5) 現在の悩み、困りごと..... | 71 |
| (6) 世話を一緒にする人..... | 72 |
| (7) 世話の頻度..... | 72 |
| (8) 世話の時間(平日)..... | 72 |
| (9) 世話によりやりたいけど、できていないこと..... | 73 |
| (10) 世話によるきつさ..... | 73 |
| (11) 過去の相談の有無..... | 73 |
| (12) 世話に関する相談相手..... | 74 |
| (13) 世話について相談したことがない理由..... | 74 |
| (14) 世話について話を聞いてくれる人の有無..... | 75 |
| (15) 学校や周りの大人に助けてほしいことや、必要としている支援... .. | 75 |
| 12. 自由記述欄(主な意見)..... | 76 |
| (1) 小学生..... | 76 |
| (2) 中学生..... | 77 |
| (3) 高校生..... | 78 |
| 13. 配布物..... | 80 |
| (1) 保護者あて..... | 80 |
| (2) 小学生あて..... | 82 |
| (3) 中高生あて..... | 84 |
| 14. 調査票..... | 86 |
| (1) 小学生..... | 86 |
| (2) 中高生..... | 98 |

1. 調査概要

1. 目的

ヤングケアラーは、年齢や成長の度合いに見合わない重い責任や負担を負うことで、本人の育ちや教育に影響があるといった課題があるが、家庭内のデリケートな問題、本人や家族に自覚がないといった理由から、支援が必要であっても表面化しにくい構造になっている。

そのため、県内の児童生徒における家族の世話の状況や、それに伴う日常生活への支障、支援のニーズ等を把握し、ヤングケアラーの早期発見と支援策の検討を行うため、「ヤングケアラー実態調査」を実施した。

2. 調査方法

(1) 調査対象学年及び人数

| | 学校種別 | 学年 | 対象校数 ^{※1} | 対象人数 ^{※2} |
|-----|----------------------|-------------------|--------------------|--------------------|
| 小学生 | 小学校 | 5年生、6年生 | 275校 | 21,291人 |
| 中学生 | 中学校 | 全学年 | 150校 | 32,359人 |
| | 中等教育学校 | 1～3年生 | 1校 | 308人 |
| 高校生 | 高等学校 | 全学年 ^{※3} | 79校 | 34,534人 |
| | 中等教育学校 | 4～6年生 | 1校 ^{※4} | 273人 |
| | 高等専門学校 | 1～3年生 | 3校 | 1,381人 |
| | 高等専修学校 ^{※5} | 全学年 | 2校 | 187人 |
| 合計 | | | 510校 | 90,333人 |

※1:分校を含む ※2:令和4年5月1日時点

※3:定時制・通信制を含み、定時制4年生と専攻科は除く ※4:再掲 ※5:大学入学資格付与校に限る

(2) 調査方法

学校を通じて、保護者に事前に調査概要とヤングケアラーの概念や相談窓口を紹介する文書を配付し、調査に対する協力を依頼した。

保護者への周知の後、教職員から児童生徒に調査目的や回答方法を記載した文書を配付し、児童生徒本人がタブレット等を用いて、インターネットを通じて無記名式アンケートに回答した。なお、インターネットでの回答が難しい学校には、紙の調査票を学校に配付し、児童生徒本人が回答した調査票を学校を通じて回収した。

(3) 調査期間

令和4年7月4日～令和4年7月31日

※当初、令和4年7月18日までとしていたが、期間を延長した。

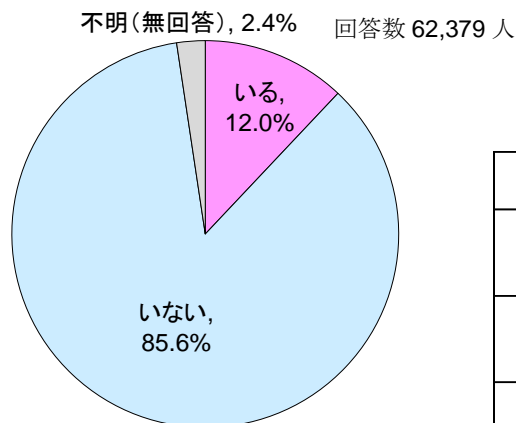
(4) 回答率

| | 対象人数 | 回答数 | 回答率 |
|-----|----------|----------|-------|
| 小学生 | 21,291 人 | 18,298 人 | 85.9% |
| 中学生 | 32,667 人 | 27,187 人 | 83.2% |
| 高校生 | 36,375 人 | 16,894 人 | 46.4% |
| 合計 | 90,333 人 | 62,379 人 | 69.1% |

2. 集計結果

(1) 世話をしている家族の有無

- ◆家族の世話をしている割合は12.0%(7,506人)であった。
- ◆国が実施した調査と比較すると、世話をしている割合は全体的に高く、特に小学生では13.0%高い結果となった。

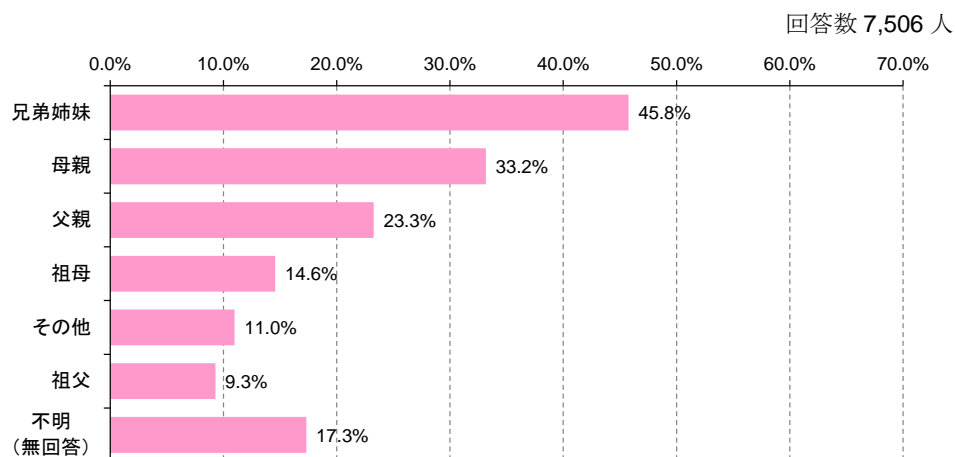


| | 世話をしている人の有無 | | | |
|-----|-------------|----------------|-----------------|---------------|
| | 回答数 | いる | いない | 不明(無回答) |
| 全体 | 62,379 | 7,506 12.0% | 53,393 85.6% | 1,480 2.4% |
| 小学生 | 18,298 | 3,567 19.5% | 14,263 77.9% | 468 2.6% |
| 国調査 | 9,759 | 635 6.5% | 9,124 93.5% | 0 0.0% |
| 中学生 | 27,187 | 2,692 9.9% | 23,946 88.1% | 549 2.0% |
| 国調査 | 5,558 | 336 5.7% | 5,222 93.6% | 0 0.6% |
| 高校生 | 16,894 | 1,247 7.4% | 15,184 89.9% | 463 2.7% |
| 国調査 | 7,407 | 307 4.1% | 7,100 94.9% | 0 0.9% |

※国調査は、小6・中2・高2(全日制)。合計の割合は公表されていない。

(2) 世話の相手(複数回答)

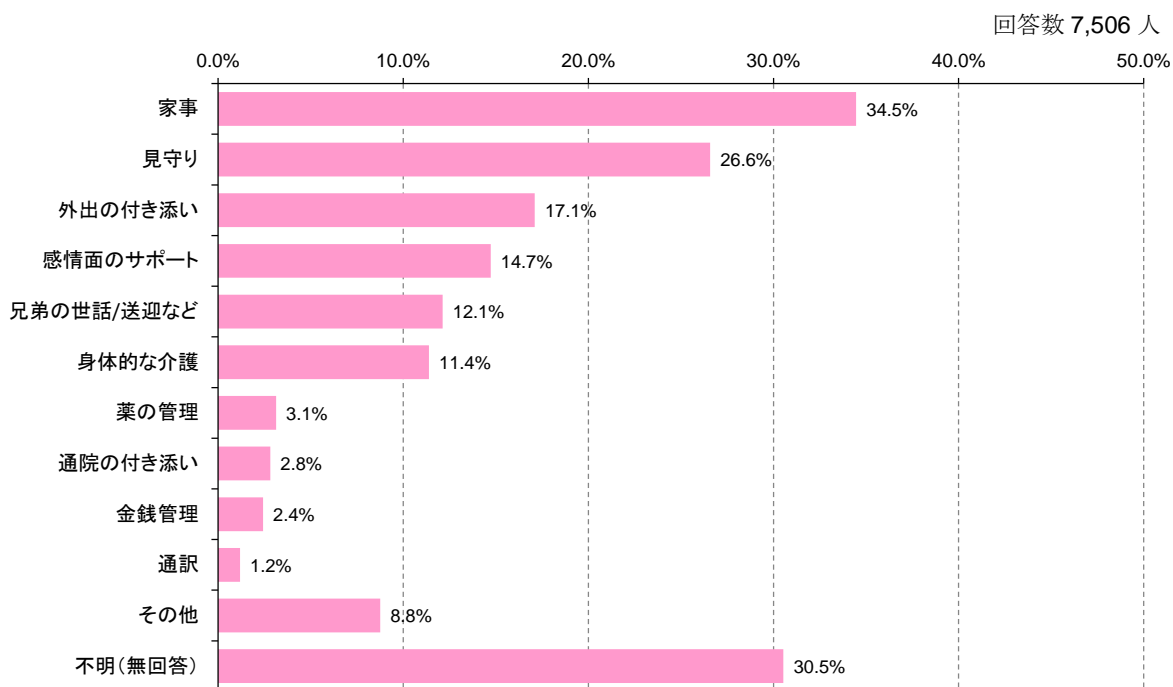
- ◆世話の相手としては、「兄弟姉妹」、「母親」の順で高い結果となった。
- ◆「兄弟姉妹」については、小学生から高校生になるに連れて、割合が下がる傾向にある。



| | 世話の相手 | | | | | | | |
|-----|-------|----------------|----------------|----------------|----------------|--------------|--------------|----------------|
| | 回答数 | 兄弟姉妹 | 母親 | 父親 | 祖母 | その他 | 祖父 | 不明(無回答) |
| 全体 | 7,506 | 3,435 45.8% | 2,490 33.2% | 1,747 23.3% | 1,094 14.6% | 824 11.0% | 698 9.3% | 1,300 17.3% |
| 小学生 | 3,567 | 1,910 53.5% | 1,072 30.1% | 806 22.6% | 533 14.9% | 474 13.3% | 371 10.4% | 497 13.9% |
| 中学生 | 2,692 | 1,127 41.9% | 993 36.9% | 682 25.3% | 400 14.9% | 243 9.0% | 241 9.0% | 498 18.5% |
| 高校生 | 1,247 | 398 31.9% | 425 34.1% | 259 20.8% | 161 12.9% | 107 8.6% | 86 6.9% | 305 24.5% |

(3) 世話の内容(複数回答)

- ◆世話の内容は、「家事」が34.5%(2,587人)と最も多くを占めた。
- ◆その他、「見守り」、「外出の付き添い」、「感情面のサポート」、「兄弟の世話/送迎など」、「身体的な介護」などが高い割合となっている。

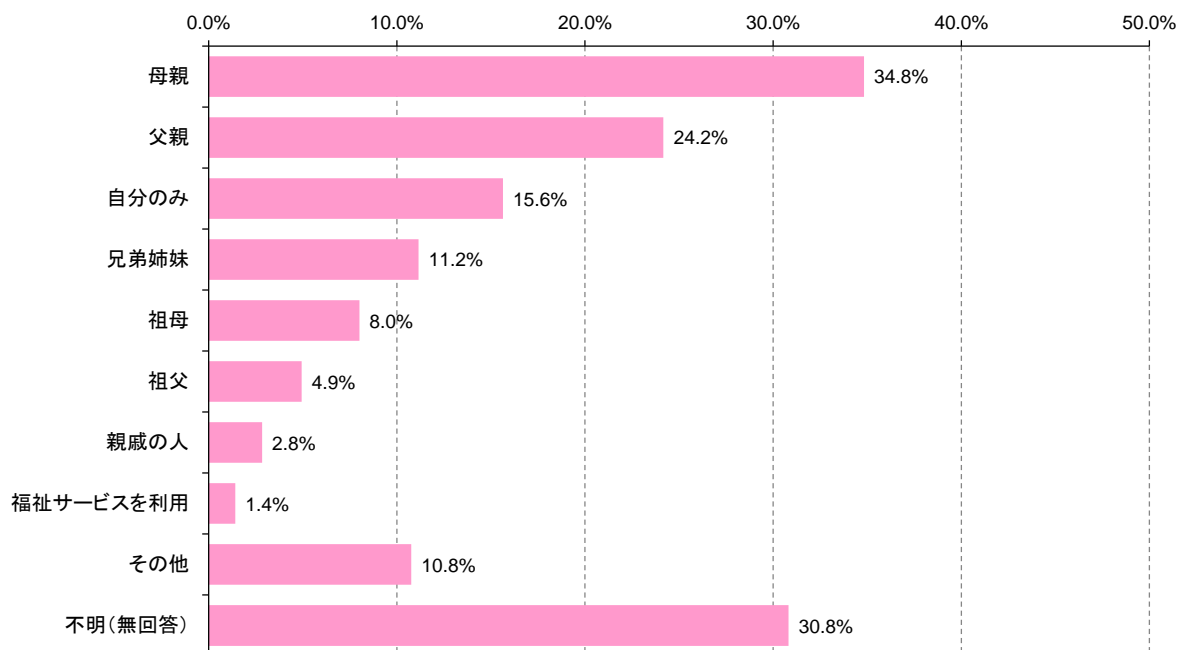


| | 世話の内容 | | | | | | | | | | | | |
|-----|-------|----------------|----------------|----------------|----------------|--------------|--------------|-------------|-------------|-------------|------------|--------------|----------------|
| | 回答数 | 家事 | 見守り | 外出の付き添い | 感情面のサポート | 兄弟の世話/送迎など | 身体的な介護 | 薬の管理 | 通院の付き添い | 金銭管理 | 通訳 | その他 | 不明(無回答) |
| 全体 | 7,506 | 2,587 34.5% | 1,995 26.6% | 1,284 17.1% | 1,105 14.7% | 910 12.1% | 855 11.4% | 235 3.1% | 212 2.8% | 182 2.4% | 89 1.2% | 657 8.8% | 2,292 30.5% |
| 小学生 | 3,567 | 1,269 35.6% | 963 27.0% | 651 18.3% | 753 21.1% | 492 13.8% | 553 15.5% | 112 3.1% | 126 3.5% | 106 3.0% | 39 1.1% | 404 11.3% | 761 21.3% |
| 中学生 | 2,692 | 934 34.7% | 736 27.3% | 479 17.8% | 240 8.9% | 290 10.8% | 221 8.2% | 86 3.2% | 57 2.1% | 53 2.0% | 40 1.5% | 176 6.5% | 976 36.3% |
| 高校生 | 1,247 | 384 30.8% | 296 23.7% | 154 12.3% | 112 9.0% | 128 10.3% | 81 6.5% | 37 3.0% | 29 2.3% | 23 1.8% | 10 0.8% | 77 6.2% | 555 44.5% |

(4) 世話を一緒に行う相手(複数回答)

- ◆世話を一緒に行う相手は「母親」が34.8%(2,614人)で最も多く、続いて「父親」の24.2%(1,814人)であった。
- ◆「自分のみ」は15.6%(1,174人)であり、小中高のいずれでも国の調査結果よりも高い割合となった。

回答数 7,506 人

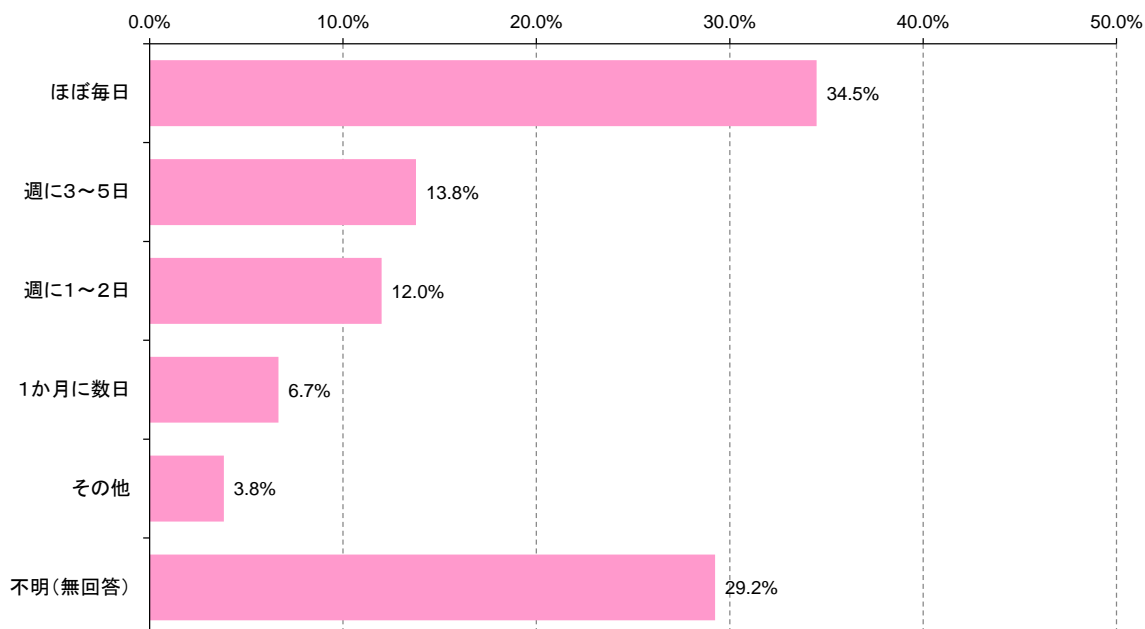


| | | 一緒に世話をする人 | | | | | | | | | |
|-----|-------|----------------|----------------|----------------|--------------|-------------|-------------|-------------|-------------|--------------|----------------|
| | 回答数 | 母親 | 父親 | 自分のみ | 兄弟姉妹 | 祖母 | 祖父 | 親戚の人 | 福祉サービスを利用 | その他 | (無回答)不明 |
| 全体 | 7,506 | 2,614 34.8% | 1,814 24.2% | 1,174 15.6% | 837 11.2% | 601 8.0% | 371 4.9% | 213 2.8% | 106 1.4% | 808 10.8% | 2,313 30.8% |
| 小学生 | 3,567 | 1,443 40.5% | 1,049 29.4% | 588 16.5% | 400 11.2% | 329 9.2% | 203 5.7% | 111 3.1% | 21 0.6% | 475 13.3% | 809 22.7% |
| 国調査 | 631 | 64.2% | 47.1% | 10.6% | 36.0% | 11.6% | 5.4% | 3.2% | 2.4% | 0.5% | 11.1% |
| 中学生 | 2,692 | 839 31.2% | 564 21.0% | 391 14.5% | 323 12.0% | 216 8.0% | 133 4.9% | 69 2.6% | 58 2.2% | 267 9.9% | 955 35.5% |
| 国調査 | 319 | 58.3% | 35.7% | 9.1% | 35.7% | 16.0% | 6.9% | 5.0% | 6.3% | 1.9% | 14.1% |
| 高校生 | 1,247 | 332 26.6% | 201 16.1% | 195 15.6% | 114 9.1% | 56 4.5% | 35 2.8% | 33 2.6% | 27 2.2% | 66 5.3% | 549 44.0% |
| 国調査 | 307 | 52.1% | 28.3% | 11.4% | 34.5% | 11.4% | 4.9% | 7.2% | 7.2% | 1.3% | 16.3% |

(5) 世話の頻度

- ◆世話の頻度は、「ほぼ毎日」が 34.5% (2,589 人) と最も高い割合であった。
- ◆国の調査と比較して、「ほぼ毎日」の割合は低くなっている。

回答数 7,506 人

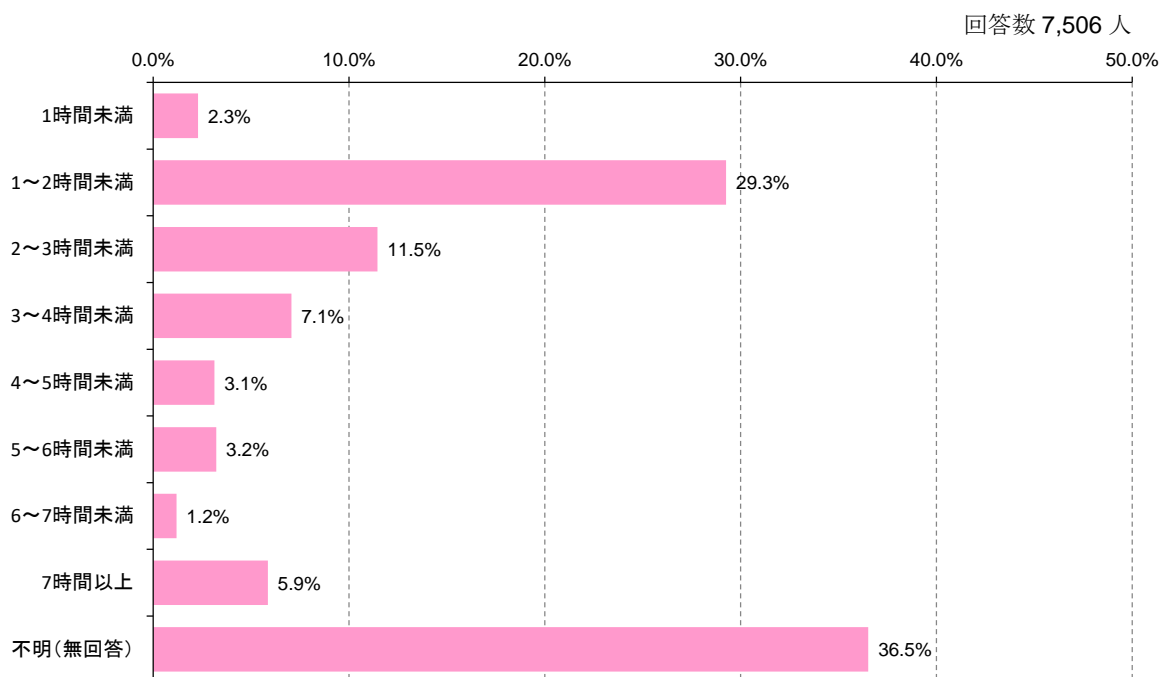


| | 世話の頻度 | | | | | | |
|-----|-------|----------------|----------------|--------------|-------------|-------------|----------------|
| | 回答数 | ほぼ毎日 | 週に3~5日 | 週に1~2日 | 1か月に数日 | その他 | (無回答)不明 |
| 全体 | 7,506 | 2,589 34.5% | 1,034 13.8% | 900 12.0% | 500 6.7% | 288 3.8% | 2,195 29.2% |
| 小学生 | 3,567 | 1,439 40.3% | 592 16.6% | 463 13.0% | 250 7.0% | 155 4.3% | 668 18.7% |
| 国調査 | 631 | 52.9% | 16.0% | 14.4% | 5.5% | 1.4% | 9.7% |
| 中学生 | 2,692 | 805 29.9% | 337 12.5% | 325 12.1% | 179 6.6% | 91 3.4% | 955 35.5% |
| 国調査 | 319 | 45.1% | 17.9% | 14.4% | 4.7% | 4.1% | 13.8% |
| 高校生 | 1,247 | 345 27.7% | 105 8.4% | 112 9.0% | 71 5.7% | 42 3.4% | 572 45.9% |
| 国調査 | 307 | 47.6% | 16.9% | 10.4% | 6.8% | 2.0% | 16.3% |

(6) 世話の時間(平日)

◆世話の時間は、「1～2時間未満」が29.3%(2,196人)と最も多かった。一方で、「7時間以上」と回答した割合も5.9%(440人)あった。

◆国の調査と比較すると、「3～7時間未満」の割合は、小中高のいずれも低い割合となったが、小学生の「7時間以上」については国の調査を上回った。

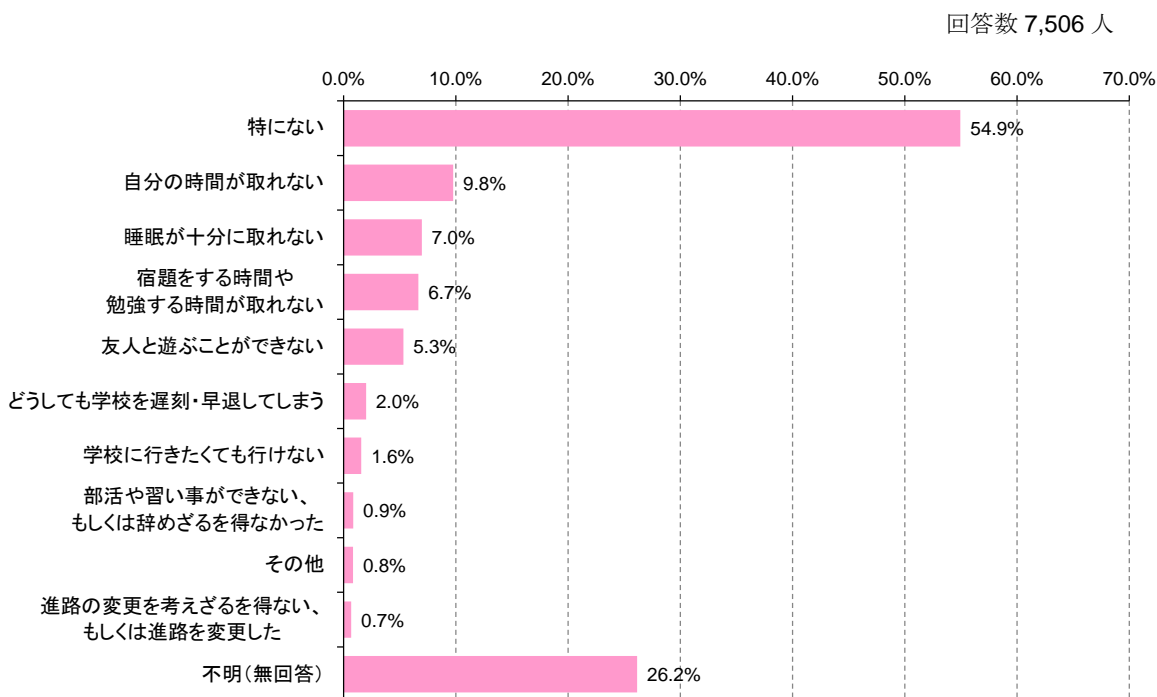


| 世話の時間(平日) | | | | | | | | | | | | | | |
|-----------|-------|-------|-------|-------|-------|-------|-------|-------|-------|-------|-------|-------|-------|---------|
| | 回答数 | 1時間未満 | | | 2時間未満 | | | 3時間未満 | | | 7時間以上 | | | (無回答)不明 |
| | | 1時間未満 | 1時間未満 | 2時間未満 | 3時間未満 | 3時間未満 | 4時間未満 | 5時間未満 | 6時間未満 | 7時間未満 | 3時間未満 | 7時間以上 | 7時間以上 | |
| 全体 | 7,506 | 172 | 2,196 | 860 | 3,228 | 530 | 235 | 242 | 90 | 1,097 | 440 | 2,741 | | |
| | | 2.3% | 29.3% | 11.5% | 43.0% | 7.1% | 3.1% | 3.2% | 1.2% | 14.6% | 5.9% | 36.5% | | |
| 小学生 | 3,567 | 82 | 1,272 | 451 | 1,805 | 280 | 116 | 147 | 53 | 596 | 301 | 865 | | |
| | | 2.3% | 35.7% | 12.6% | 50.6% | 7.8% | 3.3% | 4.1% | 1.5% | 16.7% | 8.4% | 24.3% | | |
| 国調査 | 631 | 7.4% | 27.4% | 17.6% | 52.4% | 9.5% | 5.4% | 5.2% | 2.7% | 22.8% | 7.1% | 17.6% | | |
| 中学生 | 2,692 | 70 | 696 | 297 | 1,063 | 174 | 79 | 66 | 25 | 344 | 102 | 1,183 | | |
| | | 2.6% | 25.9% | 11.0% | 39.5% | 6.5% | 2.9% | 2.5% | 0.9% | 12.8% | 3.8% | 43.9% | | |
| 国調査 | 319 | - | - | - | 42.0% | - | - | - | - | 21.9% | 11.6% | 24.5% | | |
| 高校生 | 1,247 | 20 | 228 | 112 | 360 | 76 | 40 | 29 | 12 | 157 | 37 | 693 | | |
| | | 1.6% | 18.3% | 9.0% | 28.9% | 6.1% | 3.2% | 2.3% | 1.0% | 12.6% | 3.0% | 55.6% | | |
| 国調査 | 307 | - | - | - | 35.8% | - | - | - | - | 24.4% | 10.7% | 29.0% | | |

(7) 世話によりやりたいけど、できていないこと(学校生活等への影響)(複数回答)

◆世話をを行うことで学校生活等に影響があると回答したのは、「特にない」、「不明(無回答)」を除くと、回答者の約2割(1,419人)であった。

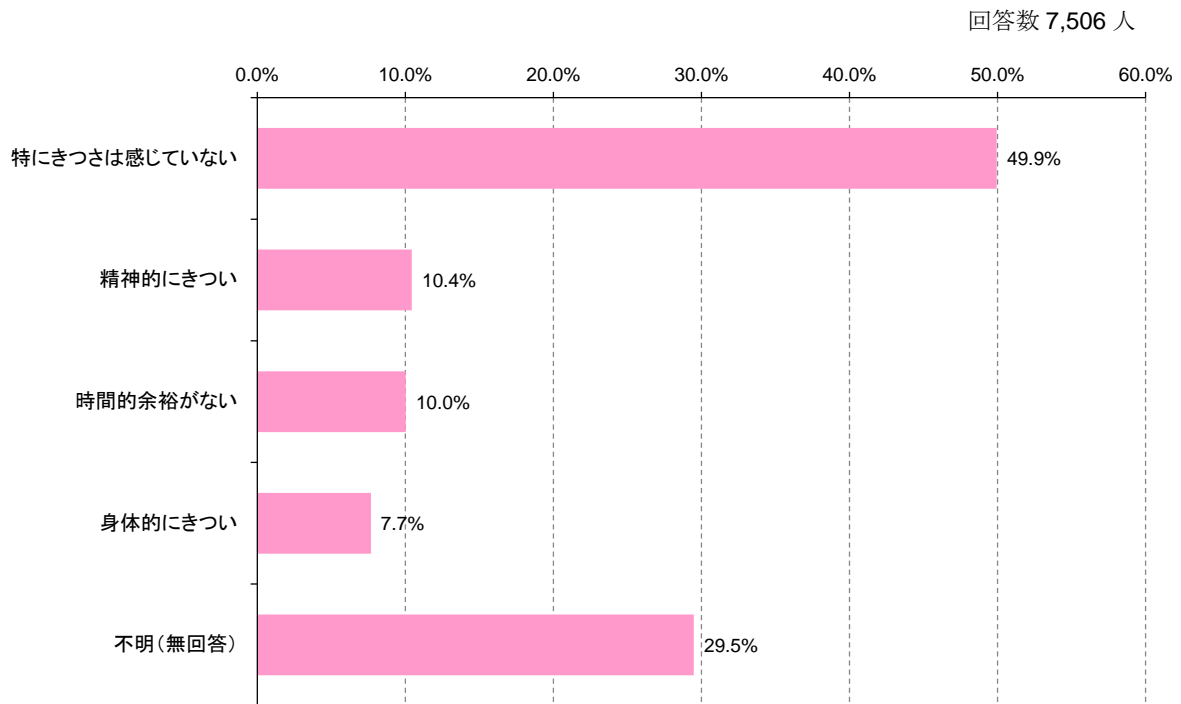
◆「どうしても学校を遅刻・早退してしまう」が2.0%(151人)、「学校に行きたくてもいけない」が1.6%(119人)、「進路の変更を考えざるを得ない、もしくは進路を変更した」が0.7%(51人)など、深刻な回答もあった。



| | | やりたいけど、できていないこと | | | | | | | | | | |
|-----|-------|-----------------|--------------|-------------|---------------------|--------------|-------------|---------------|-----------------------------|------------|----------------------------|----------------|
| | 回答数 | 特にない | 自分の時間が取れない | 睡眠が十分に取れない | 勉強する時間や宿題をする時間が取れない | 友人と遊ぶことができない | 遅刻・早退してしまう | 学校に行きたくてもいけない | もしくは辞めざるを得なかった、部活や習い事ができない、 | その他 | 進路の変更を考えざるを得ない、もしくは進路を変更した | (無回答)不明 |
| 全体 | 7,506 | 4,124 54.9% | 733 9.8% | 524 7.0% | 501 6.7% | 400 5.3% | 151 2.0% | 119 1.6% | 65 0.9% | 63 0.8% | 51 0.7% | 1,963 26.2% |
| 小学生 | 3,567 | 2,224 62.3% | 410 11.5% | 235 6.6% | 269 7.5% | 212 5.9% | 107 3.0% | 93 2.6% | 31 0.9% | 33 0.9% | - | 575 16.1% |
| 国調査 | 631 | 63.9% | 15.1% | 6.7% | 7.8% | 10.1% | 3.2% | 2.9% | 1.0% | 1.1% | - | 8.7% |
| 中学生 | 2,692 | 1,371 50.9% | 232 8.6% | 215 8.0% | 166 6.2% | 135 5.0% | 35 1.3% | 15 0.6% | 20 0.7% | 21 0.8% | 30 1.1% | 864 32.1% |
| 国調査 | 319 | 58.0% | 20.1% | 8.5% | 16.0% | 8.5% | 2.5% | 1.6% | 4.7% | 0.3% | 4.1% | 10.7% |
| 高校生 | 1,247 | 529 42.4% | 91 7.3% | 74 5.9% | 66 5.3% | 53 4.3% | 9 0.7% | 11 0.9% | 14 1.1% | 9 0.7% | 21 1.7% | 524 42.0% |
| 国調査 | 307 | 52.1% | 16.6% | 11.1% | 13.0% | 11.4% | 2.9% | 1.0% | 2.3% | 1.6% | 5.5% | 16.0% |

(8) 世話によるきつさ

- ◆世話をを行うことでのきつさについては、「特にきつさは感じていない」が49.9%(3,749人)を占めた。
- ◆小学生では「精神的にきつい」、「時間的余裕がない」、「身体的にきつい」が中高生に比べて多い割合となった。
- ◆国の調査結果と比較して、「精神的にきつい」、「時間的余裕がない」、「身体的にきつい」のいずれも低い割合となった。

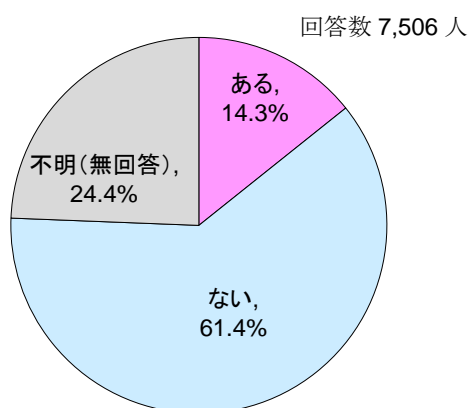


| | きつさ | | | | | |
|-----|-------|----------------|--------------|--------------|--------------|----------------|
| | 回答数 | 特にきつさは感じていない | 精神的にきつい | 時間的余裕がない | 身体的にきつい | (無回答)不明 |
| 全体 | 7,506 | 3,749 49.9% | 784 10.4% | 753 10.0% | 576 7.7% | 2,213 29.5% |
| 小学生 | 3,567 | 1,858 52.1% | 519 14.6% | 444 12.4% | 421 11.8% | 693 19.4% |
| 国調査 | 631 | 57.4% | 18.4% | 14.6% | 13.9% | 8.7% |
| 中学生 | 2,692 | 1,369 50.9% | 173 6.4% | 219 8.1% | 118 4.4% | 954 35.4% |
| 国調査 | 319 | 60.5% | 15.0% | 16.0% | 6.6% | 13.2% |
| 高校生 | 1,247 | 522 41.9% | 92 7.4% | 90 7.2% | 37 3.0% | 566 45.4% |
| 国調査 | 307 | 52.1% | 19.9% | 16.9% | 6.5% | 16.0% |

(9) 過去の相談の有無

◆過去にお世話を必要としている家族のことや、お世話の悩みを相談したことが「ある」と回答した人は 14.3%(1,071 人)であり、「ない」と回答した人は 61.4%(4,605 人)であった。

◆国の調査と比較すると、相談したことが「ある」と回答した割合は小中高のいずれでも国の調査の割合を下回った。

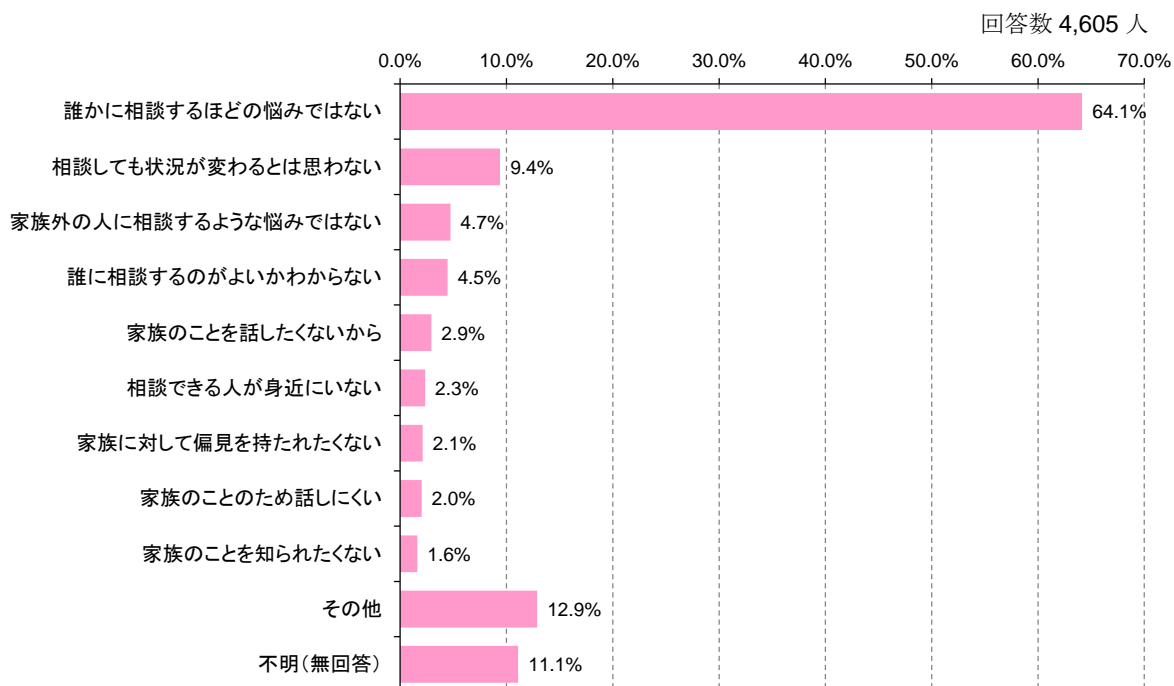


| | 過去の相談の有無 | | | |
|-----|----------|----------------|----------------|----------------|
| | 回答数 | ある | ない | 不明(無回答) |
| 全体 | 7,506 | 1,071 14.3% | 4,605 61.4% | 1,830 24.4% |
| 小学生 | 3,567 | 603 16.9% | 2,374 66.6% | 590 16.5% |
| 国調査 | 631 | 17.3% | 76.1% | 6.7% |
| 中学生 | 2,692 | 325 12.1% | 1,619 60.1% | 748 27.8% |
| 国調査 | 319 | 21.6% | 67.7% | 10.7% |
| 高校生 | 1,247 | 143 11.5% | 612 49.1% | 492 39.5% |
| 国調査 | 307 | 23.5% | 64.2% | 12.4% |

(10) 過去の相談で「ない」と回答した人の理由

◆相談していない理由としては「誰かに相談するほどの悩みではない」(64.1%、2,954人)とする意見が大部分を占めた。

◆一方で、「相談しても状況が変わるとは思わない」(9.4%、433人)、「誰に相談するのがよいかわからない」(4.5%、205人)といった相談することを迷っていると思われる回答も見受けられた。



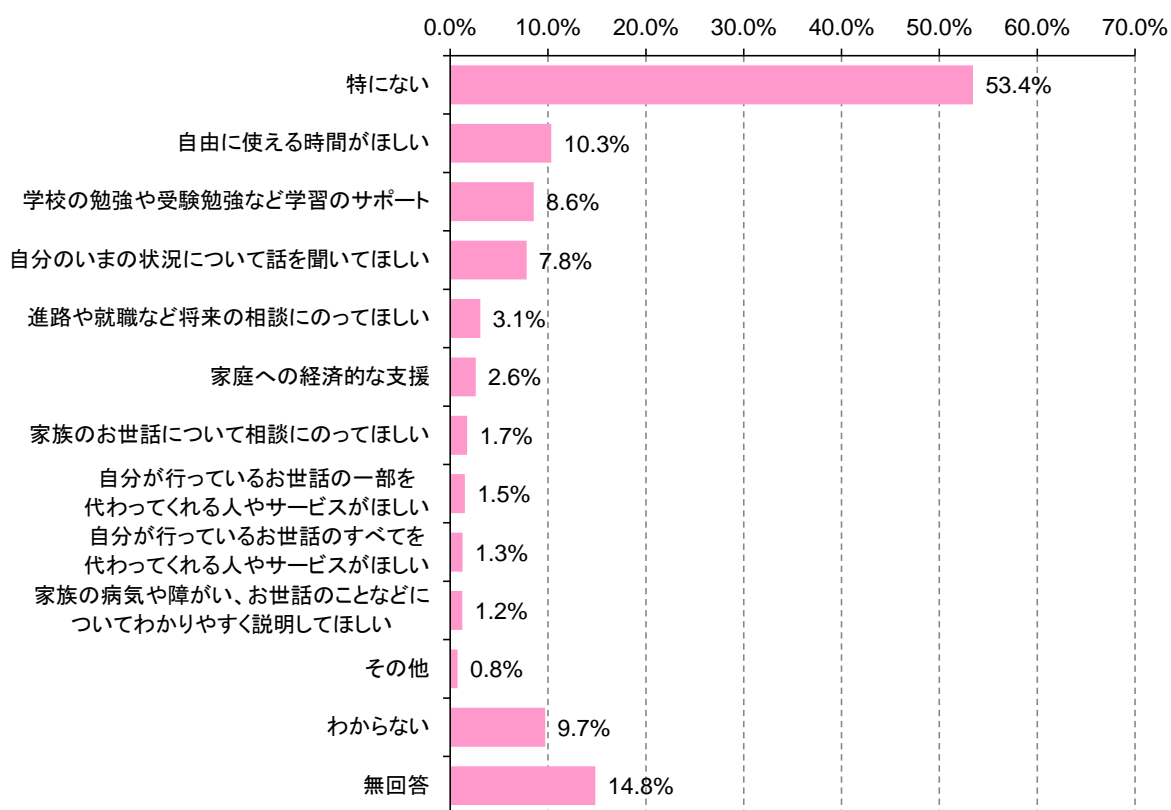
| | 相談していない理由 | | | | | | | | | | | |
|-----|-----------|------------------|-------------------|---------------------|------------------|-------------|---------------|------------|--------------|---------------|--------------|--------------|
| | 回答数 | 誰かに相談するほどの悩みではない | 相談しても状況が変わるとは思わない | 家族外の人に相談するような悩みではない | 誰に相談するのがよいかわからない | 話したくないから | 相談できる人が身近にいない | 偏見を持たれたくない | 家族のこのため話しにくい | 家族のことを知られたくない | その他 | 不明(無回答) |
| 全体 | 4,605 | 2,954 64.1% | 433 9.4% | 218 4.7% | 205 4.5% | 135 2.9% | 108 2.3% | 98 2.1% | 93 2.0% | 74 1.6% | 593 12.9% | 511 11.1% |
| 小学生 | 2,374 | 1,578 66.5% | 235 9.9% | - | 114 4.8% | 135 5.7% | 59 2.5% | - | - | - | 321 13.5% | 176 7.4% |
| 国調査 | 480 | 72.7% | 13.3% | - | 4.2% | 5.4% | 4.6% | - | - | - | 4.0% | 10.8% |
| 中学生 | 1,619 | 1,018 62.9% | 135 8.3% | 172 10.6% | 77 4.8% | - | 38 2.3% | 74 4.6% | 72 4.4% | 55 3.4% | 205 12.7% | 231 14.3% |
| 国調査 | 216 | 74.5% | 24.1% | 15.3% | 11.1% | - | 4.6% | 8.3% | 12.0% | 7.9% | 4.6% | 3.2% |
| 高校生 | 612 | 358 58.5% | 63 10.3% | 46 7.5% | 14 2.3% | - | 11 1.8% | 24 3.9% | 21 3.4% | 19 3.1% | 67 10.9% | 104 17.0% |
| 国調査 | 197 | 65.0% | 22.8% | 17.8% | 7.1% | - | 9.1% | 11.2% | 11.7% | 9.1% | 4.6% | 3.0% |

(11) 学校や周りの大人に助けてほしいことや、必要としている支援

◆学校や周りの大人に助けてほしいことや、必要な支援については、「特にない」が 53.4% (4,011 人) で最も高い割合となった。

◆国の調査結果と比較すると、「特にない」の割合が国よりも高く、それ以外のサポートに関する項目については国よりも割合が低い結果となった。

回答数 7,506 人

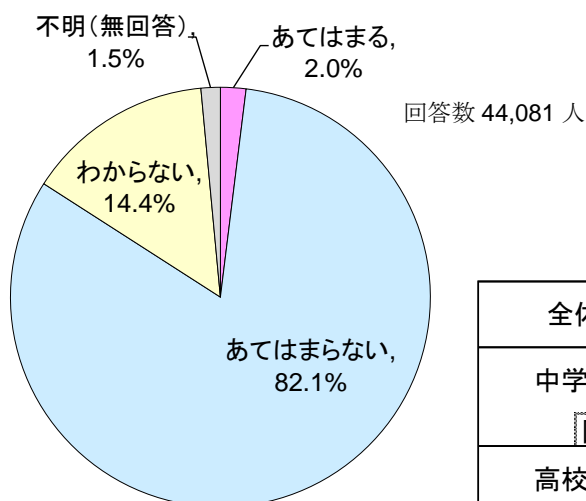


助けてほしいことや必要としている支援

| | 回答数 | 特にない | 自由に見える時間がほしい | 学校の勉強や受験勉強など学習のサポート | 自分のいまの状況について話を聞いてほしい | 進路や就職など将来の相談にのってほしい | 家庭への経済的な支援 | 家族のお世話について相談にのってほしい | 自分が行っているお世話の一部を代わってくれる人やサービスがほしい | 自分が行っているお世話のすべてを代わってくれる人やサービスがほしい | 家族の病気や障がい、お世話のことなどについてわかりやすく説明してほしい | その他 | わからない | 不明（無回答） |
|-----|-------|----------------|--------------|---------------------|----------------------|---------------------|-------------|---------------------|----------------------------------|-----------------------------------|-------------------------------------|------------|--------------|----------------|
| 全体 | 7,506 | 4,011 53.4% | 776 10.3% | 642 8.6% | 587 7.8% | 232 3.1% | 196 2.6% | 131 1.7% | 113 1.5% | 96 1.3% | 93 1.2% | 57 0.8% | 728 9.7% | 1,113 14.8% |
| 小学生 | 3,567 | 1,917 53.7% | 450 12.6% | 356 10.0% | 367 10.3% | - 0.0% | 102 2.9% | 84 2.4% | 78 2.2% | 51 1.4% | 44 1.2% | 39 1.1% | 418 11.7% | 310 8.7% |
| 国調査 | 631 | 50.9% | 15.2% | 13.3% | 11.9% | - | 5.4% | 4.6% | 6.5% | 3.0% | 1.9% | 1.3% | 6.7% | 8.1% |
| 中学生 | 2,692 | 1,465 54.4% | 240 8.9% | 218 8.1% | 168 6.2% | 155 5.8% | 56 2.1% | 35 1.3% | 20 0.7% | 35 1.3% | 35 1.3% | 13 0.5% | 216 8.0% | 512 19.0% |
| 国調査 | 319 | 45.8% | 19.4% | 21.3% | 12.9% | 16.3% | 9.4% | 3.1% | 2.5% | 3.4% | 2.2% | 1.6% | 9.1% | 5.3% |
| 高校生 | 1,247 | 629 50.4% | 86 6.9% | 68 5.5% | 52 4.2% | 77 6.2% | 38 3.0% | 12 1.0% | 15 1.2% | 10 0.8% | 14 1.1% | 5 0.4% | 94 7.5% | 291 23.3% |
| 国調査 | 307 | 39.7% | 17.9% | 18.9% | 16.6% | 17.3% | 14.7% | 2.9% | 3.6% | 2.6% | 3.3% | 0.7% | 6.2% | 6.5% |

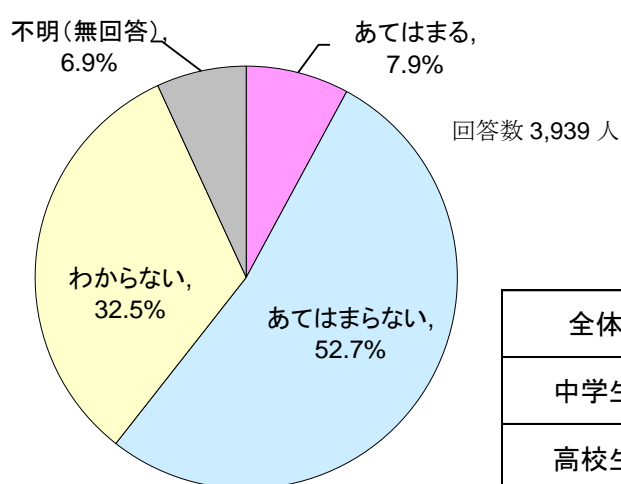
(12) ヤングケアラーの自覚

- ◆ヤングケアラーに「あてはまる」と回答したのは全体の2.0%(864人)であった。
- ◆世話をしている人のみに絞った場合、「あてはまる」と回答したのは7.9%(311人)であった。



| ヤングケアラーにあてはまるかどうか | | | | | |
|-------------------|--------|-------------|-----------------|----------------|-------------|
| | 回答数 | あてはまる | あてはまらない | わからない | (無回答)不明 |
| 全体 | 44,081 | 864 2.0% | 36,202 82.1% | 6,360 14.4% | 655 1.5% |
| 中学生 | 27,187 | 549 2.0% | 22,395 82.4% | 3,893 14.3% | 350 1.3% |
| 国調査 | 5,558 | 1.8% | 85.0% | 12.5% | 0.7% |
| 高校生 | 16,894 | 315 1.9% | 13,807 81.7% | 2,467 14.6% | 305 1.8% |
| 国調査 | 7,407 | 2.3% | 80.5% | 16.3% | 0.8% |

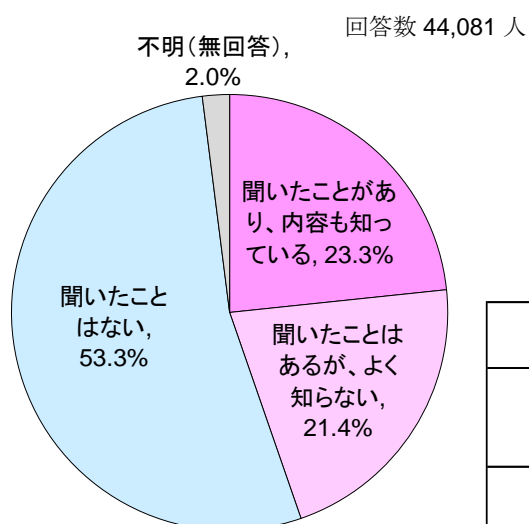
【世話をしている人のみ】



| ヤングケアラーにあてはまるかどうか | | | | | |
|-------------------|-------|-------------|----------------|----------------|-------------|
| | 回答数 | あてはまる | あてはまらない | わからない | (無回答)不明 |
| 全体 | 3,939 | 311 7.9% | 2,076 52.7% | 1,281 32.5% | 271 6.9% |
| 中学生 | 2,692 | 210 7.8% | 1,439 53.5% | 866 32.2% | 177 6.6% |
| 高校生 | 1,247 | 101 8.1% | 637 51.1% | 415 33.3% | 94 7.5% |

(13) ヤングケアラーの認知度

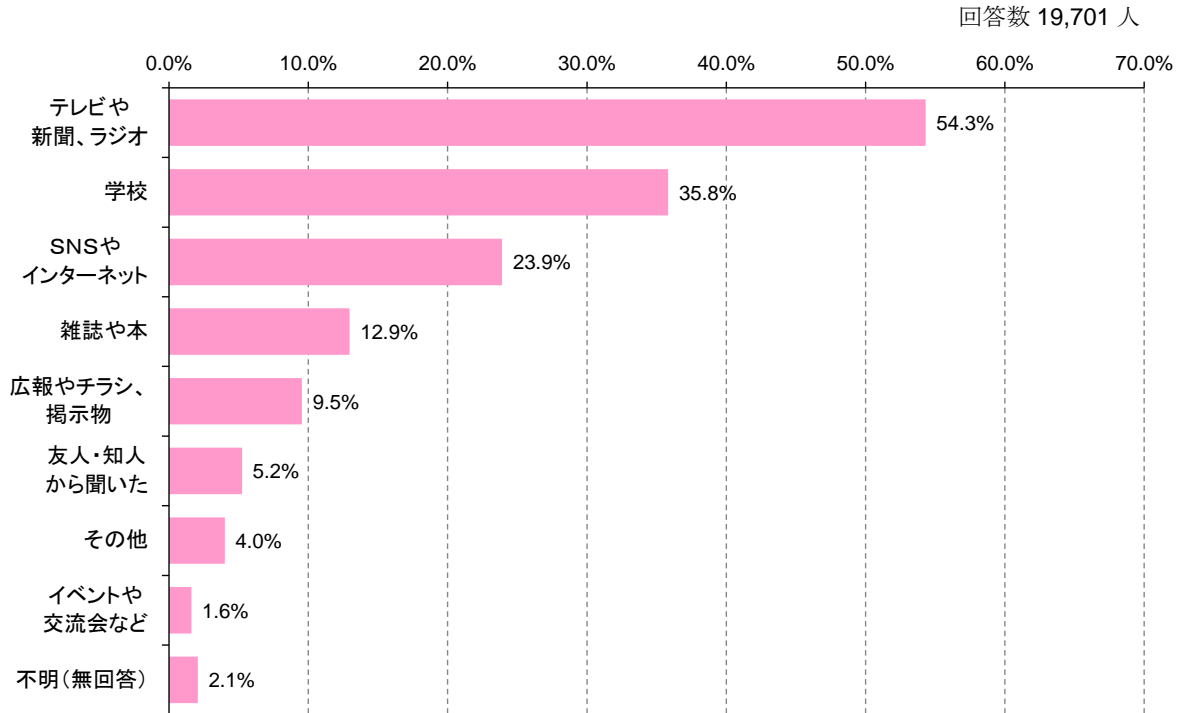
- ◆「聞いたことがあり、内容も知っている」、「聞いたことがあるが、よく知らない」の合計は 44.7% (19,701 人) であり、約半数が聞いたことがある結果となった。
- ◆国の調査結果に比べ、「聞いたことがある」者の割合は大きく上回っている。



| | 回答数 | 聞いたことがあるか | | | 不明 (無回答) |
|-----|--------|-------------------|------------------|-----------------|-------------|
| | | 聞いたことがあり、内容も知っている | 聞いたことはあるが、よく知らない | 聞いたことはない | |
| 全体 | 44,081 | 10,287 23.3% | 9,414 21.4% | 23,495 53.3% | 885 2.0% |
| 中学生 | 27,187 | 6,055 22.3% | 5,837 21.5% | 14,788 54.4% | 507 1.9% |
| 国調査 | 5,558 | 6.3% | 8.8% | 84.2% | 0.6% |
| 高校生 | 16,894 | 4,232 25.1% | 3,577 21.2% | 8,707 51.5% | 378 2.2% |
| 国調査 | 7,407 | 5.7% | 6.9% | 86.8% | 0.6% |

(14) ヤングケアラーの認知の媒体

◆「テレビや新聞、ラジオ」の割合が最も多く、54.3%(10,698人)であり、続いて「学校」が35.8%(7,057人)、「SNSやインターネット」が23.9%(4,709人)であった。
 ◆国の調査結果と比較すると、高校生、中学生ともに「学校」での割合が多い傾向であった。



| ヤングケアラーという言葉聞いた媒体 | | | | | | | | | | |
|-------------------|--------|-----------------|----------------|----------------|----------------|----------------|---------------|-------------|-------------|-------------|
| | 回答数 | 新聞、テレビやラジオ | 学校 | SNSやインターネット | 雑誌や本 | 広報やチラシ、掲示物 | 友人・知人から聞いた | その他 | イベントや交流会など | (無回答)不明 |
| 全体 | 19,701 | 10,698 54.3% | 7,057 35.8% | 4,709 23.9% | 2,551 12.9% | 1,879 9.5% | 1,032 5.2% | 788 4.0% | 317 1.6% | 407 2.1% |
| 中学生 | 11,892 | 6,501 54.7% | 4,033 33.9% | 2,706 22.8% | 1,890 15.9% | 1,325 11.1% | 709 6.0% | 543 4.6% | 220 1.8% | 233 2.0% |
| 国調査 | 843 | 55.2% | 27.8% | 22.3% | 10.6% | 10.7% | 3.4% | 3.2% | 0.6% | 1.2% |
| 高校生 | 7,809 | 4,197 53.7% | 3,024 38.7% | 2,003 25.6% | 661 8.5% | 554 7.1% | 323 4.1% | 245 3.1% | 97 1.2% | 174 2.2% |
| 国調査 | 930 | 51.2% | 32.7% | 28.2% | 7.6% | 6.7% | 3.0% | 2.2% | 1.0% | 1.9% |

添付資料

1. 回答者の属性

(1) 学年別の割合

| | 回答数 | % |
|-----------------------------------|--------|-------|
| 小学5年生 | 8,981 | 14.4 |
| 小学6年生 | 9,317 | 14.9 |
| 中学1年生(中等教育学校1年生) | 9,316 | 14.9 |
| 中学2年生(中等教育学校2年生) | 8,943 | 14.3 |
| 中学3年生(中等教育学校3年生) | 8,928 | 14.3 |
| 全日制高校1年生(中等教育学校4年生、 高等専門学校1年生) | 5,737 | 9.2 |
| 全日制高校2年生(中等教育学校5年生、 高等専門学校2年生) | 4,977 | 8.0 |
| 全日制高校3年生(中等教育学校6年生、 高等専門学校3年生) | 5,353 | 8.6 |
| 定時制高校1～3年生 | 732 | 1.2 |
| 通信制高校 | 51 | 0.1 |
| 高等専修学校 | 44 | 0.1 |
| あてはまるものはない | 166 | 0.3 |
| 全体 | 62,545 | 100.0 |

(2) 性別による割合

| | 回答数 | % |
|--------|--------|-------|
| 男性 | 30,238 | 48.5 |
| 女性 | 30,350 | 48.7 |
| その他 | 307 | 0.5 |
| 答えたくない | 1,484 | 2.4 |
| 全体 | 62,379 | 100.0 |

(3) 住んでいる市町別の割合

| | 回答数 | % |
|--------|--------|-------|
| 下関市 | 10,964 | 17.6 |
| 宇部市 | 7,194 | 11.5 |
| 山口市 | 9,576 | 15.4 |
| 萩市 | 1,998 | 3.2 |
| 防府市 | 5,801 | 9.3 |
| 下松市 | 3,060 | 4.9 |
| 岩国市 | 5,554 | 8.9 |
| 光市 | 2,617 | 4.2 |
| 長門市 | 1,428 | 2.3 |
| 柳井市 | 1,497 | 2.4 |
| 美祢市 | 706 | 1.1 |
| 周南市 | 6,419 | 10.3 |
| 山陽小野田市 | 3,053 | 4.9 |
| 周防大島町 | 451 | 0.7 |
| 和木町 | 372 | 0.6 |
| 上関町 | 67 | 0.1 |
| 田布施町 | 736 | 1.2 |
| 平生町 | 557 | 0.9 |
| 阿武町 | 138 | 0.2 |
| その他 | 191 | 0.3 |
| 全体 | 62,379 | 100.0 |

(4) 一緒に住んでいる家族(複数回答)

| | 回答数 | % |
|--------|--------|-------|
| 母親 | 58,484 | 93.8 |
| 父親 | 50,584 | 81.1 |
| 祖母 | 9,190 | 14.7 |
| 祖父 | 6,006 | 9.6 |
| 兄・姉 | 27,160 | 43.5 |
| 弟・妹 | 29,815 | 47.8 |
| その他 | 4,304 | 6.9 |
| 答えたくない | 1,836 | 2.9 |
| 全体 | 62,379 | 100.0 |

2. 単純集計

(1) 健康状態

| | 回答数 | % |
|---------|--------|-------|
| よい | 32,274 | 51.7 |
| まあよい | 13,499 | 21.6 |
| ふつう | 12,858 | 20.6 |
| あまりよくない | 2,533 | 4.1 |
| よくない | 412 | 0.7 |
| 無回答 | 803 | 1.3 |
| 全体 | 62,379 | 100.0 |

(2) 出席状況

| | 回答数 | % |
|-----------|--------|-------|
| ほとんど欠席しない | 48,735 | 78.1 |
| たまに欠席する | 8,069 | 12.9 |
| よく欠席する | 4,952 | 7.9 |
| 無回答 | 623 | 1.0 |
| 全体 | 62,379 | 100.0 |

(3) 遅刻、早退の状況

| | 回答数 | % |
|---------|--------|-------|
| ほとんどしない | 54,426 | 87.3 |
| たまにする | 6,530 | 10.5 |
| よくする | 909 | 1.5 |
| 無回答 | 514 | 0.8 |
| 全体 | 62,379 | 100.0 |

(4) 部活動/習い事の状況

| | 回答数 | % |
|---------|--------|-------|
| 参加している | 51,217 | 82.1 |
| 参加していない | 10,356 | 16.6 |
| 無回答 | 806 | 1.3 |
| 全体 | 62,379 | 100.0 |

(5) ふだんの学校生活等への影響(複数回答)

| | 回答数 | % |
|-----------------------------|--------|-------|
| 授業中に居眠りすることが多い | 11,067 | 17.7 |
| 宿題や課題ができていないことが多い | 8,379 | 13.4 |
| 持ち物の忘れ物が多い | 11,288 | 18.1 |
| 部活動や習い事を休むことが多い | 2,376 | 3.8 |
| 提出しなければいけない書類などの提出が遅れることが多い | 9,796 | 15.7 |
| 修学旅行などの宿泊行事を欠席する | 292 | 0.5 |
| 保健室で過ごすことが多い | 739 | 1.2 |
| 学校では1人で過ごすことが多い | 3,029 | 4.9 |
| 友人と遊んだり、おしゃべりしたりする時間が少ない | 2,856 | 4.6 |
| 特にない | 34,791 | 55.8 |
| 無回答 | 2,130 | 3.4 |
| 全体 | 62,379 | 100.0 |

(6) 現在の悩み、困りごと(複数回答)

| | 回答数 | % |
|------------------------------|--------|-------|
| 友人との関係のこと | 7,032 | 11.3 |
| 学業成績のこと | 13,853 | 22.2 |
| 進路のこと | 13,403 | 21.5 |
| 部活動のこと | 4,037 | 6.5 |
| 学費(授業料)など学校生活に必要なお金のこと | 1,333 | 2.1 |
| 塾(通信含む)や習い事ができない | 1,573 | 2.5 |
| 家庭の経済的状況のこと | 1,995 | 3.2 |
| 自分と家族との関係のこと | 2,724 | 4.4 |
| 家族内の人間関係のこと (両親の仲が良くないなど) | 1,320 | 2.1 |
| 病気や障がいのある家族のこと | 413 | 0.7 |
| 自分のために使える時間が少ない | 2,560 | 4.1 |
| その他 | 1,827 | 2.9 |
| 特にない | 33,833 | 54.2 |
| 無回答 | 2,543 | 4.1 |
| 全体 | 62,379 | 100.0 |

(7) 悩み、困りごとを聞いてくれる人の有無

| | 回答数 | % |
|--------------------|--------|-------|
| 相談相手や話を聞いてくれる人がいる | 18,119 | 69.7 |
| 相談相手や話を聞いてくれる人がいない | 1,373 | 5.3 |
| 相談や話はしたくない | 6,067 | 23.3 |
| 無回答 | 442 | 1.7 |
| 全体 | 26,001 | 100.0 |

(8) 世話をしている家族の有無

| | 回答数 | % |
|-----|--------|-------|
| いる | 7,506 | 12.0 |
| いない | 53,393 | 85.6 |
| 無回答 | 1,480 | 2.4 |
| 全体 | 62,379 | 100.0 |

(9) 世話の相手(複数回答)

| | 回答数 | % |
|-------|-------|-------|
| 母親 | 2,490 | 33.2 |
| 父親 | 1,747 | 23.3 |
| 祖母 | 1,094 | 14.6 |
| 祖父 | 698 | 9.3 |
| きょうだい | 3,435 | 45.8 |
| その他 | 824 | 11.0 |
| 無回答 | 1,300 | 17.3 |
| 全体 | 7,506 | 100.0 |

(10) 世話の相手の状況(複数回答)

| | 回答数 | % |
|-------------------------|-------|-------|
| 高齢(65歳以上) | 657 | 8.8 |
| 若い | 1,900 | 25.3 |
| 要介護 | 223 | 3.0 |
| 認知症 | 132 | 1.8 |
| 身体障がい | 187 | 2.5 |
| 知的障がい | 176 | 2.3 |
| こころの病気 | 86 | 1.1 |
| 依存症 | 78 | 1.0 |
| 「こころの病気」、 「依存症」以外の病気 | 46 | 0.6 |
| 病気 | 16 | 0.2 |
| 日本語が苦手 | 123 | 1.6 |
| その他 | 965 | 12.9 |
| わからない | 893 | 11.9 |
| 無回答 | 3,038 | 40.5 |
| 全体 | 7,506 | 100.0 |

(11) 世話の内容(複数回答)

| | 回答数 | % |
|------------------|-------|-------|
| 家事 | 2,587 | 34.5 |
| 兄弟姉妹の 世話/送迎など | 910 | 12.1 |
| 身体的な介護 | 855 | 11.4 |
| 外出の付き添い | 1,284 | 17.1 |
| 通院の付き添い | 212 | 2.8 |
| 感情面のサポート | 1,105 | 14.7 |
| 見守り | 1,995 | 26.6 |
| 通訳 | 89 | 1.2 |
| 金銭管理 | 182 | 2.4 |
| 薬の管理 | 235 | 3.1 |
| その他 | 657 | 8.8 |
| 無回答 | 2,292 | 30.5 |
| 全体 | 7,506 | 100.0 |

(12) 世話を一緒に行う相手(複数回答)

| | 回答数 | % |
|-----------|-------|-------|
| 母親 | 2,614 | 34.8 |
| 父親 | 1,814 | 24.2 |
| 祖母 | 601 | 8.0 |
| 祖父 | 371 | 4.9 |
| きょうだい | 837 | 11.2 |
| 親戚の人 | 213 | 2.8 |
| 福祉サービスを利用 | 106 | 1.4 |
| その他 | 808 | 10.8 |
| 自分のみ | 1,174 | 15.6 |
| 無回答 | 2,313 | 30.8 |
| 全体 | 7,506 | 100.0 |

(13) 世話を始めた年齢

| | 回答数 | % |
|--------|-------|-------|
| 就学前 | 1,149 | 15.3 |
| 小学生低学年 | 1,647 | 21.9 |
| 小学生高学年 | 1,741 | 23.2 |
| 中学生以降 | 454 | 6.0 |
| 無回答 | 2,515 | 33.5 |
| 全体 | 7,506 | 100.0 |

(14) 世話の頻度

| | 回答数 | % |
|--------|-------|-------|
| ほぼ毎日 | 2,589 | 34.5 |
| 週に3～5日 | 1,034 | 13.8 |
| 週に1～2日 | 900 | 12.0 |
| 1か月に数日 | 500 | 6.7 |
| その他 | 288 | 3.8 |
| 無回答 | 2,195 | 29.2 |
| 全体 | 7,506 | 100.0 |

(15) 世話の時間(平日)

| | 回答数 | % |
|---------|-------|-------|
| 1時間未満 | 172 | 2.3 |
| 1～2時間未満 | 2,196 | 29.3 |
| 2～3時間未満 | 860 | 11.5 |
| 3時間未満 | 3,228 | 43.0 |
| 3～4時間未満 | 530 | 7.1 |
| 4～5時間未満 | 235 | 3.1 |
| 5～6時間未満 | 242 | 3.2 |
| 6～7時間未満 | 90 | 1.2 |
| 7時間未満 | 1,097 | 14.6 |
| 7時間以上 | 440 | 5.9 |
| 無回答 | 2,741 | 36.5 |
| 全体 | 7,506 | 100.0 |

(16) 世話の時間(休日)

| | 回答数 | % |
|---------|-------|-------|
| 1時間未満 | 182 | 2.4 |
| 1～2時間未満 | 1,415 | 18.9 |
| 2～3時間未満 | 830 | 11.1 |
| 3時間未満 | 2,427 | 32.3 |
| 3～4時間未満 | 517 | 6.9 |
| 4～5時間未満 | 253 | 3.4 |
| 5～6時間未満 | 296 | 3.9 |
| 6～7時間未満 | 140 | 1.9 |
| 7時間未満 | 1,206 | 16.1 |
| 7時間以上 | 792 | 10.6 |
| 無回答 | 3,081 | 41.0 |
| 全体 | 7,506 | 100.0 |

(17) 世話によりやりたいけど、できていないこと(複数回答)

| | 回答数 | % |
|----------------------------|-------|-------|
| 学校に行きたくても行けない | 119 | 1.6 |
| どうしても学校を遅刻・早退してしまう | 151 | 2.0 |
| 宿題をする時間や勉強する時間が取れない | 501 | 6.7 |
| 睡眠が十分に取れない | 524 | 7.0 |
| 友人と遊ぶことができない | 400 | 5.3 |
| 部活や習い事ができない、もしくは辞めざるを得なかった | 65 | 0.9 |
| 進路の変更を考えざるを得ない、もしくは進路を変更した | 51 | 0.7 |
| 自分の時間が取れない | 733 | 9.8 |
| その他 | 63 | 0.8 |
| 特になし | 4,124 | 54.9 |
| 無回答 | 1,963 | 26.2 |
| 全体 | 7,506 | 100.0 |

(18) 世話によるきつさ(複数回答)

| | 回答数 | % |
|--------------|-------|-------|
| 身体的にきつい | 576 | 7.7 |
| 精神的にきつい | 784 | 10.4 |
| 時間的余裕がない | 753 | 10.0 |
| 特にきつさは感じていない | 3,749 | 49.9 |
| 無回答 | 2,213 | 29.5 |
| 全体 | 7,506 | 100.0 |

(19) 過去の相談の有無

| | 回答数 | % |
|-----|-------|-------|
| ある | 1,071 | 14.3 |
| ない | 4,605 | 61.4 |
| 無回答 | 1,830 | 24.4 |
| 全体 | 7,506 | 100.0 |

(20) 過去に相談した相手(複数回答)

| | 回答数 | % |
|------------------------------|-------|-------|
| 家族 | 793 | 74.0 |
| 親戚 | 81 | 7.6 |
| 友人 | 376 | 35.1 |
| 学校の先生(保健室の先生以外) | 157 | 14.7 |
| 保健室の先生 | 48 | 4.5 |
| スクールソーシャルワーカーや スクールカウンセラー | 48 | 4.5 |
| 医師や看護師、その他病院の人 | 12 | 1.1 |
| ヘルパーやケアマネージャー、 福祉サービスの人 | 4 | 0.4 |
| 病院・医療・福祉サービスの人 | 3 | 0.3 |
| 役所や保健センターの人 | 7 | 0.7 |
| 近所の人 | 23 | 2.1 |
| SNS上での知り合い | 28 | 2.6 |
| その他 | 27 | 2.5 |
| 無回答 | 64 | 6.0 |
| 全体 | 1,071 | 100.0 |

(21) 過去の相談で「ない」と回答した人の理由(複数回答)

| | 回答数 | % |
|-------------------------|-------|-------|
| 誰かに相談するほどの 悩みではない | 2,954 | 64.1 |
| 家族外の人に相談するような 悩みではない | 218 | 4.7 |
| 誰に相談するのがよいか わからない | 205 | 4.5 |
| 相談できる人が身近にいない | 108 | 2.3 |
| 家族のここのため話しにくい | 93 | 2.0 |
| 家族のことを知られたくない | 74 | 1.6 |
| 家族に対して偏見を持たれたく ない | 98 | 2.1 |
| 家族のことを話したくないから | 135 | 2.9 |
| 相談しても状況が変わるとは 思わない | 433 | 9.4 |
| その他 | 593 | 12.9 |
| 無回答 | 511 | 11.1 |
| 全体 | 4,605 | 100.0 |

(22) 過去の相談で「ない」と回答した人の相談相手の有無

| | 回答数 | % |
|-----|-------|-------|
| いる | 3,066 | 66.6 |
| いない | 1,132 | 24.6 |
| 無回答 | 407 | 8.8 |
| 全体 | 4,605 | 100.0 |

(23) 学校や周りの大人に助けてほしいことや、必要としている支援(複数回答)

| | 回答数 | % |
|------------------------------------|-------|-------|
| 自分のいまの状況について話を聞いてほしい | 587 | 7.8 |
| 家族のお世話について相談にのってほしい | 131 | 1.7 |
| 家族の病気や障がい、ケアのことなどについてわかりやすく説明してほしい | 93 | 1.2 |
| 自分が行っているお世話のすべてを代わってくれる人やサービスがほしい | 96 | 1.3 |
| 自分が行っているお世話の一部を代わってくれる人やサービスがほしい | 113 | 1.5 |
| 自由に使える時間がほしい | 776 | 10.3 |
| 進路や就職など将来の相談にのってほしい | 232 | 3.1 |
| 学校の勉強や受験勉強など学習のサポート | 642 | 8.6 |
| 家庭への経済的な支援 | 196 | 2.6 |
| その他 | 57 | 0.8 |
| わからない | 728 | 9.7 |
| 特にない | 4,011 | 53.4 |
| 無回答 | 1,113 | 14.8 |
| 全体 | 7,506 | 100.0 |

(24) 支援の相談方法(複数回答)

| | 回答数 | % |
|-------|-----|-------|
| 直接会って | 392 | 61.7 |
| 電話 | 136 | 21.4 |
| SNS | 70 | 11.0 |
| 電子メール | 56 | 8.8 |
| その他 | 21 | 3.3 |
| 無回答 | 95 | 15.0 |
| 全体 | 635 | 100.0 |

(25) ヤングケアラーの自覚(中高生のみ)

| | 回答数 | % |
|---------|--------|-------|
| あてはまる | 864 | 2.0 |
| あてはまらない | 36,202 | 82.1 |
| わからない | 6,360 | 14.4 |
| 無回答 | 655 | 1.5 |
| 全体 | 44,081 | 100.0 |

(26) ヤングケアラーの認知度(中高生のみ)

| | 回答数 | % |
|-------------------|--------|-------|
| 聞いたことがあり、内容も知っている | 10,287 | 23.3 |
| 聞いたことはあるが、よく知らない | 9,414 | 21.4 |
| 聞いたことはない | 23,495 | 53.3 |
| 無回答 | 885 | 2.0 |
| 全体 | 44,081 | 100.0 |

(27) ヤングケアラーの認知の媒体

| | 回答数 | % |
|-------------|--------|-------|
| テレビや新聞、ラジオ | 10,698 | 54.3 |
| 雑誌や本 | 2,551 | 12.9 |
| SNSやインターネット | 4,709 | 23.9 |
| 広報やチラシ、掲示物 | 1,879 | 9.5 |
| イベントや交流会など | 317 | 1.6 |
| 学校 | 7,057 | 35.8 |
| 友人・知人から聞いた | 1,032 | 5.2 |
| その他 | 788 | 4.0 |
| 無回答 | 407 | 2.1 |
| 全体 | 19,701 | 100.0 |

3. クロス集計(小学校、中学校、高校別による状況)

(1) 世話をしている家族の有無

| | 回答数 | いる | いない | 不明 (無回答) |
|-----|--------|----------------|-----------------|---------------|
| 全体 | 62,379 | 7,506 12.0% | 53,393 85.6% | 1,480 2.4% |
| 小学生 | 18,298 | 3,567 19.5% | 14,263 77.9% | 468 2.6% |
| 国調査 | 9,759 | 6.5% | 93.5% | 0.0% |
| 中学生 | 27,187 | 2,692 9.9% | 23,946 88.1% | 549 2.0% |
| 国調査 | 5,558 | 5.7% | 93.6% | 0.6% |
| 高校生 | 16,894 | 1,247 7.4% | 15,184 89.9% | 463 2.7% |
| 国調査 | 7,407 | 4.1% | 94.9% | 0.9% |

(2) 世話の相手(複数回答)

| | 回答数 | 兄弟姉妹 | 母親 | 父親 | 祖母 | その他 | 祖父 | (無回答)不明 |
|-----|-------|----------------|----------------|----------------|----------------|--------------|--------------|----------------|
| 全体 | 7,506 | 3,435 45.8% | 2,490 33.2% | 1,747 23.3% | 1,094 14.6% | 824 11.0% | 698 9.3% | 1,300 17.3% |
| 小学生 | 3,567 | 1,910 53.5% | 1,072 30.1% | 806 22.6% | 533 14.9% | 474 13.3% | 371 10.4% | 497 13.9% |
| 中学生 | 2,692 | 1,127 41.9% | 993 36.9% | 682 25.3% | 400 14.9% | 243 9.0% | 241 9.0% | 498 18.5% |
| 高校生 | 1,247 | 398 31.9% | 425 34.1% | 259 20.8% | 161 12.9% | 107 8.6% | 86 6.9% | 305 24.5% |

(3) 世話の相手の状況(複数回答)

| | 回答数 | 若い | 高齢 (65歳以上) | 要介護 | 身体障がい | 知的障がい | 認知症 | 日本語が苦手 | こころの病気 | 依存症 | 「こころの病気」、 「依存症」以外の病気 | 病気 | その他 | わからない | 不明(無回答) |
|-----|-------|----------------|---------------|-------------|-------------|-------------|-------------|-------------|------------|------------|-------------------------|------------|--------------|--------------|----------------|
| 全体 | 7,506 | 1,900 25.3% | 657 8.8% | 223 3.0% | 187 2.5% | 176 2.3% | 132 1.8% | 123 1.6% | 86 1.1% | 78 1.0% | 46 0.6% | 16 0.2% | 965 12.9% | 893 11.9% | 3,038 40.5% |
| 小学生 | 3,567 | 1,025 28.7% | 204 5.7% | 127 3.6% | 51 1.4% | 36 1.0% | 31 0.9% | 38 1.1% | 23 0.6% | 16 0.4% | 22 0.6% | 16 0.4% | 493 13.8% | 893 25.0% | 1,066 29.9% |
| 中学生 | 2,692 | 638 23.7% | 316 11.7% | 57 2.1% | 80 3.0% | 89 3.3% | 70 2.6% | 61 2.3% | 29 1.1% | 43 1.6% | 13 0.5% | - | 332 12.3% | - | 1,323 49.1% |
| 高校生 | 1,247 | 237 19.0% | 137 11.0% | 39 3.1% | 56 4.5% | 51 4.1% | 31 2.5% | 24 1.9% | 34 2.7% | 19 1.5% | 11 0.9% | - | 140 11.2% | - | 649 52.0% |

(4) 世話の内容(複数回答)

| | 回答数 | 家事 | 見守り | 外出の付き添い | 感情面のサポート | 兄弟の世話 / 送迎など | 身体的な介護 | 薬の管理 | 通院の付き添い | 金銭管理 | 通訳 | その他 | 不明(無回答) |
|-----|-------|----------------|----------------|----------------|----------------|--------------|--------------|-------------|-------------|-------------|------------|--------------|----------------|
| 全体 | 7,506 | 2,587 34.5% | 1,995 26.6% | 1,284 17.1% | 1,105 14.7% | 910 12.1% | 855 11.4% | 235 3.1% | 212 2.8% | 182 2.4% | 89 1.2% | 657 8.8% | 2,292 30.5% |
| 小学生 | 3,567 | 1,269 35.6% | 963 27.0% | 651 18.3% | 753 21.1% | 492 13.8% | 553 15.5% | 112 3.1% | 126 3.5% | 106 3.0% | 39 1.1% | 404 11.3% | 761 21.3% |
| 中学生 | 2,692 | 934 34.7% | 736 27.3% | 479 17.8% | 240 8.9% | 290 10.8% | 221 8.2% | 86 3.2% | 57 2.1% | 53 2.0% | 40 1.5% | 176 6.5% | 976 36.3% |
| 高校生 | 1,247 | 384 30.8% | 296 23.7% | 154 12.3% | 112 9.0% | 128 10.3% | 81 6.5% | 37 3.0% | 29 2.3% | 23 1.8% | 10 0.8% | 77 6.2% | 555 44.5% |

(5) 世話を一緒に行う相手(複数回答)

| | 回答数 | 母親 | 父親 | 自分のみ | 兄弟姉妹 | 祖母 | 祖父 | 親戚の人 | 福祉サービスを利用 | その他 | (無回答)不明 |
|-----|-------|----------------|----------------|----------------|--------------|-------------|-------------|-------------|-------------|--------------|----------------|
| 全体 | 7,506 | 2,614 34.8% | 1,814 24.2% | 1,174 15.6% | 837 11.2% | 601 8.0% | 371 4.9% | 213 2.8% | 106 1.4% | 808 10.8% | 2,313 30.8% |
| 小学生 | 3,567 | 1,443 40.5% | 1,049 29.4% | 588 16.5% | 400 11.2% | 329 9.2% | 203 5.7% | 111 3.1% | 21 0.6% | 475 13.3% | 809 22.7% |
| 国調査 | 631 | 64.2% | 47.1% | 10.6% | 36.0% | 11.6% | 5.4% | 3.2% | 2.4% | 0.5% | 11.1% |
| 中学生 | 2,692 | 839 31.2% | 564 21.0% | 391 14.5% | 323 12.0% | 216 8.0% | 133 4.9% | 69 2.6% | 58 2.2% | 267 9.9% | 955 35.5% |
| 国調査 | 319 | 58.3% | 35.7% | 9.1% | 35.7% | 16.0% | 6.9% | 5.0% | 6.3% | 1.9% | 14.1% |
| 高校生 | 1,247 | 332 26.6% | 201 16.1% | 195 15.6% | 114 9.1% | 56 4.5% | 35 2.8% | 33 2.6% | 27 2.2% | 66 5.3% | 549 44.0% |
| 国調査 | 307 | 52.1% | 28.3% | 11.4% | 34.5% | 11.4% | 4.9% | 7.2% | 7.2% | 1.3% | 16.3% |

(6) 世話の頻度

| | 回答数 | ほぼ毎日 | 週に3〜5日 | 週に1〜2日 | 1か月に数日 | その他 | (無回答)不明 |
|-----|-------|----------------|----------------|--------------|-------------|-------------|----------------|
| 全体 | 7,506 | 2,589 34.5% | 1,034 13.8% | 900 12.0% | 500 6.7% | 288 3.8% | 2,195 29.2% |
| 小学生 | 3,567 | 1,439 40.3% | 592 16.6% | 463 13.0% | 250 7.0% | 155 4.3% | 668 18.7% |
| 国調査 | 631 | 52.9% | 16.0% | 14.4% | 5.5% | 1.4% | 9.7% |
| 中学生 | 2,692 | 805 29.9% | 337 12.5% | 325 12.1% | 179 6.6% | 91 3.4% | 955 35.5% |
| 国調査 | 319 | 45.1% | 17.9% | 14.4% | 4.7% | 4.1% | 13.8% |
| 高校生 | 1,247 | 345 27.7% | 105 8.4% | 112 9.0% | 71 5.7% | 42 3.4% | 572 45.9% |
| 国調査 | 307 | 47.6% | 16.9% | 10.4% | 6.8% | 2.0% | 16.3% |

(7) 世話の時間(平日)

| | 回答数 | 3時間未満 | 3 5 7時間未満 | 7時間以上 | (無回答) 不明 |
|-----|-------|----------------|-----------------|-------------|----------------|
| 全体 | 7,506 | 3,228 43.0% | 1,097 14.6% | 440 5.9% | 2,741 36.5% |
| 小学生 | 3,567 | 1,805 50.6% | 596 16.7% | 301 8.4% | 865 24.3% |
| 国調査 | 631 | 52.4% | 22.8% | 7.1% | 17.6% |
| 中学生 | 2,692 | 1,063 39.5% | 344 12.8% | 102 3.8% | 1,183 43.9% |
| 国調査 | 319 | 42.0% | 21.9% | 11.6% | 24.5% |
| 高校生 | 1,247 | 360 28.9% | 157 12.6% | 37 3.0% | 693 55.6% |
| 国調査 | 307 | 35.8% | 24.4% | 10.7% | 29.0% |

(8) 世話の時間(休日)

| | 回答数 | 3時間未満 | 3 5 7時間未満 | 7時間以上 | (無回答) 不明 |
|-----|-------|----------------|-----------------|--------------|----------------|
| 全体 | 7,506 | 2,427 32.3% | 1,206 16.1% | 792 10.6% | 3,081 41.0% |
| 小学生 | 3,567 | 1,392 39.0% | 605 17.0% | 482 13.5% | 1,088 30.5% |
| 中学生 | 2,692 | 766 28.5% | 431 16.0% | 229 8.5% | 1,266 47.0% |
| 高校生 | 1,247 | 269 21.6% | 170 13.6% | 81 6.5% | 727 58.3% |

(9) ふだんの学校生活等への影響(世話をしている人のみ)(複数回答)

| | 回答数 | 特にない | 持ち物の忘れ物が多い | 提出しなければいけない書類などの提出が遅れることが多い | 授業中に居眠りすることが多い | できていないことが多い 宿題や課題が多い | 学校では1人で過ごすことが多い | 友人と遊んだり、おしゃべりしたりする時間が少ない | 部活動や習い事を休むことが多い | 保健室で過ごすことが多い | 修学旅行などの宿泊行事を欠席する | 無回答 |
|-----|-------|----------------|----------------|-----------------------------|----------------|-------------------------|-----------------|--------------------------|-----------------|--------------|------------------|-------------|
| 全体 | 7,506 | 3,590 47.8% | 1,844 24.6% | 1,578 21.0% | 1,387 18.5% | 1,378 18.4% | 502 6.7% | 479 6.4% | 373 5.0% | 185 2.5% | 65 0.9% | 216 2.9% |
| 小学生 | 3,567 | 1,905 53.4% | 925 25.9% | 739 20.7% | 303 8.5% | 549 15.4% | 245 6.9% | 244 6.8% | 113 3.2% | 91 2.6% | 16 0.4% | 57 1.6% |
| 中学生 | 2,692 | 1,159 43.1% | 682 25.3% | 629 23.4% | 618 23.0% | 628 23.3% | 177 6.6% | 170 6.3% | 205 7.6% | 66 2.5% | 29 1.1% | 107 4.0% |
| 高校生 | 1,247 | 526 42.2% | 237 19.0% | 210 16.8% | 466 37.4% | 201 16.1% | 80 6.4% | 65 5.2% | 55 4.4% | 28 2.2% | 20 1.6% | 52 4.2% |

(10) 現在の悩み、困りごと(世話をしている人のみ)(複数回答)

| | 回答数 | 特にない | 学業成績のこと | 進路のこと | 友人との関係のこと | 自分と家族との関係のこと | 自分のために使える時間が少ない | 部活動のこと | 家庭の経済的状況のこと | 塾や習い事ができない | その他 | 学費など学校生活に必要なお金のこと | 家族内の人間関係のこと | 病気や障がいのある家族のこと | 無回答 |
|-----|-------|----------------|----------------|----------------|----------------|--------------|-----------------|--------------|-------------|-------------|-------------|-------------------|-------------|----------------|-------------|
| 全体 | 7,506 | 3,593 47.9% | 1,797 23.9% | 1,353 18.0% | 1,106 14.7% | 579 7.7% | 515 6.9% | 475 6.3% | 421 5.6% | 392 5.2% | 344 4.6% | 206 2.7% | 206 2.7% | 124 1.7% | 251 3.3% |
| 小学生 | 3,567 | 2,130 59.7% | 491 13.8% | - | 539 15.1% | 288 8.1% | 247 6.9% | - | 192 5.4% | 306 8.6% | 219 6.1% | - | - | - | 93 2.6% |
| 中学生 | 2,692 | 1,045 38.8% | 892 33.1% | 842 31.3% | 421 15.6% | 201 7.5% | 187 6.9% | 341 12.7% | 134 5.0% | 58 2.2% | 95 3.5% | 124 4.6% | 140 5.2% | 79 2.9% | 112 4.2% |
| 高校生 | 1,247 | 418 33.5% | 414 33.2% | 511 41.0% | 146 11.7% | 90 7.2% | 81 6.5% | 134 10.7% | 95 7.6% | 28 2.2% | 30 2.4% | 82 6.6% | 66 5.3% | 45 3.6% | 46 3.7% |

(11) 世話によりやりたいけど、できていないこと(複数回答)

| | 回答数 | 特 に ない | 自 分 の 時 間 が 取 れ な い | 睡 眠 が 十 分 に 取 れ な い | 勉 強 す る 時 間 が 取 れ な い 宿 題 を す る 時 間 や | 友 人 と 遊 ぶ こ と が で き な い | 遅 刻 ・ 早 退 し て し ま う ど う し て も 学 校 を | 学 校 に 行 き た く て も 行 け な い | も し く は 辞 め さ る を 得 な か つ た 部 活 や 習 い 事 が で き な い、 | そ の 他 | 進 路 の 変 更 を 考 え ざ る を 得 な い、 も し く は 進 路 を 変 更 し た | (無 回 答) 不 明 |
|-----|-------|----------------|--|--|---|--|--|---|--|-------------|--|-----------------------------|
| 全体 | 7,506 | 4,124 54.9% | 733 9.8% | 524 7.0% | 501 6.7% | 400 5.3% | 151 2.0% | 119 1.6% | 65 0.9% | 63 0.8% | 51 0.7% | 1,963 26.2% |
| 小学生 | 3,567 | 2,224 62.3% | 410 11.5% | 235 6.6% | 269 7.5% | 212 5.9% | 107 3.0% | 93 2.6% | 31 0.9% | 33 0.9% | - | 575 16.1% |
| 国調査 | 631 | 63.9% | 15.1% | 6.7% | 7.8% | 10.1% | 3.2% | 2.9% | 1.0% | 1.1% | - | 8.7% |
| 中学生 | 2,692 | 1,371 50.9% | 232 8.6% | 215 8.0% | 166 6.2% | 135 5.0% | 35 1.3% | 15 0.6% | 20 0.7% | 21 0.8% | 30 1.1% | 864 32.1% |
| 国調査 | 319 | 58.0% | 20.1% | 8.5% | 16.0% | 8.5% | 2.5% | 1.6% | 4.7% | 0.3% | 4.1% | 10.7% |
| 高校生 | 1,247 | 529 42.4% | 91 7.3% | 74 5.9% | 66 5.3% | 53 4.3% | 9 0.7% | 11 0.9% | 14 1.1% | 9 0.7% | 21 1.7% | 524 42.0% |
| 国調査 | 307 | 52.1% | 16.6% | 11.1% | 13.0% | 11.4% | 2.9% | 1.0% | 2.3% | 1.6% | 5.5% | 16.0% |

(12) 世話によるきつさ(複数回答)

| | 回答数 | 特 に き つ さ は 感 じ て い な い | 精 神 的 に き つ い | 時 間 的 余 裕 が な い | 身 体 的 に き つ い | (無 回 答) 不 明 |
|-----|-------|--|---------------------------------|--------------------------------------|---------------------------------|-----------------------------|
| 全体 | 7,506 | 3,749 49.9% | 784 10.4% | 753 10.0% | 576 7.7% | 2,213 29.5% |
| 小学生 | 3,567 | 1,858 52.1% | 519 14.6% | 444 12.4% | 421 11.8% | 693 19.4% |
| 国調査 | 631 | 57.4% | 18.4% | 14.6% | 13.9% | 8.7% |
| 中学生 | 2,692 | 1,369 50.9% | 173 6.4% | 219 8.1% | 118 4.4% | 954 35.4% |
| 国調査 | 319 | 60.5% | 15.0% | 16.0% | 6.6% | 13.2% |
| 高校生 | 1,247 | 522 41.9% | 92 7.4% | 90 7.2% | 37 3.0% | 566 45.4% |
| 国調査 | 307 | 52.1% | 19.9% | 16.9% | 6.5% | 16.0% |

(13) 過去の相談の有無

| | 回答数 | ある | ない | (無回答) 不明 |
|-----|-------|----------------|----------------|----------------|
| 全体 | 7,506 | 1,071 14.3% | 4,605 61.4% | 1,830 24.4% |
| 小学生 | 3,567 | 603 16.9% | 2,374 66.6% | 590 16.5% |
| 国調査 | 631 | 17.3% | 76.1% | 6.7% |
| 中学生 | 2,692 | 325 12.1% | 1,619 60.1% | 748 27.8% |
| 国調査 | 319 | 21.6% | 67.7% | 10.7% |
| 高校生 | 1,247 | 143 11.5% | 612 49.1% | 492 39.5% |
| 国調査 | 307 | 23.5% | 64.2% | 12.4% |

(14) 過去の相談で「ない」と回答した人の理由(複数回答)

| | 回答数 | 誰かに相談するほどの悩みではない | 相談しても状況が変わると思わない | 家族外の人に相談するような悩みではない | 誰に相談するのがよいかわからない | 話したくないから | 相談できる人が身近にいない | 偏見を持たれたくない | 家族のことに話にくい | 家族のことを知られたくない | その他 | (無回答) 不明 |
|-----|-------|------------------|------------------|---------------------|------------------|-------------|---------------|------------|------------|---------------|--------------|--------------|
| 全体 | 4,605 | 2,954 64.1% | 433 9.4% | 218 4.7% | 205 4.5% | 135 2.9% | 108 2.3% | 98 2.1% | 93 2.0% | 74 1.6% | 593 12.9% | 511 11.1% |
| 小学生 | 2,374 | 1,578 66.5% | 235 9.9% | - | 114 4.8% | 135 5.7% | 59 2.5% | - | - | - | 321 13.5% | 176 7.4% |
| 国調査 | 480 | 72.7% | 13.3% | - | 4.2% | 5.4% | 4.6% | - | - | - | 4.0% | 10.8% |
| 中学生 | 1,619 | 1,018 62.9% | 135 8.3% | 172 10.6% | 77 4.8% | - | 38 2.3% | 74 4.6% | 72 4.4% | 55 3.4% | 205 12.7% | 231 14.3% |
| 国調査 | 216 | 74.5% | 24.1% | 15.3% | 11.1% | - | 4.6% | 8.3% | 12.0% | 7.9% | 4.6% | 3.2% |
| 高校生 | 612 | 358 58.5% | 63 10.3% | 46 7.5% | 14 2.3% | - | 11 1.8% | 24 3.9% | 21 3.4% | 19 3.1% | 67 10.9% | 104 17.0% |
| 国調査 | 197 | 65.0% | 22.8% | 17.8% | 7.1% | - | 9.1% | 11.2% | 11.7% | 9.1% | 4.6% | 3.0% |

(15) 学校や周りの大人に助けてほしいことや、必要としている支援(複数回答)

| | 回答数 | 特にない | 自由に使える時間がほしい | 学校の勉強や受験勉強など学習のサポート | 自分のいまの状況について話を聞いてほしい | 進路や就職など将来の相談にのってほしい | 家庭への経済的な支援 | 家族のお世話について相談にのってほしい | 自分が行っているお世話の一部を代わってくれる人やサービスがほしい | 自分が行っているお世話のすべてを代わってくれる人やサービスがほしい | 家族の病氣や障がい、お世話のことなどについてわかりやすく説明してほしい | その他 | わからない | 不明(無回答) |
|-----|-------|----------------|--------------|---------------------|----------------------|---------------------|-------------|---------------------|----------------------------------|-----------------------------------|-------------------------------------|------------|--------------|----------------|
| 全体 | 7,506 | 4,011 53.4% | 776 10.3% | 642 8.6% | 587 7.8% | 232 3.1% | 196 2.6% | 131 1.7% | 113 1.5% | 96 1.3% | 93 1.2% | 57 0.8% | 728 9.7% | 1,113 14.8% |
| 小学生 | 3,567 | 1,917 53.7% | 450 12.6% | 356 10.0% | 367 10.3% | - | 102 2.9% | 84 2.4% | 78 2.2% | 51 1.4% | 44 1.2% | 39 1.1% | 418 11.7% | 310 8.7% |
| 国調査 | 631 | 50.9% | 15.2% | 13.3% | 11.9% | - | 5.4% | 4.6% | 6.5% | 3.0% | 1.9% | 1.3% | 6.7% | 8.1% |
| 中学生 | 2,692 | 1,465 54.4% | 240 8.9% | 218 8.1% | 168 6.2% | 155 5.8% | 56 2.1% | 35 1.3% | 20 0.7% | 35 1.3% | 35 1.3% | 13 0.5% | 216 8.0% | 512 19.0% |
| 国調査 | 319 | 45.8% | 19.4% | 21.3% | 12.9% | 16.3% | 9.4% | 3.1% | 2.5% | 3.4% | 2.2% | 1.6% | 9.1% | 5.3% |
| 高校生 | 1,247 | 629 50.4% | 86 6.9% | 68 5.5% | 52 4.2% | 77 6.2% | 38 3.0% | 12 1.0% | 15 1.2% | 10 0.8% | 14 1.1% | 5 0.4% | 94 7.5% | 291 23.3% |
| 国調査 | 307 | 39.7% | 17.9% | 18.9% | 16.6% | 17.3% | 14.7% | 2.9% | 3.6% | 2.6% | 3.3% | 0.7% | 6.2% | 6.5% |

4. クロス集計(世話をしている人の有無による状況)

(1) 家族構成

| | 回答数 | (ふたり親家庭) 二世帯世帯 | 三世帯世帯 | ひとり親家庭 | その他 | 無回答 |
|-----|--------|-------------------|----------------|----------------|---------------|-----------|
| 全体 | 62,379 | 42,613 68.3% | 9,797 15.7% | 7,145 11.5% | 2,824 4.5% | 0 0.0% |
| いる | 7,506 | 4,885 65.1% | 1,337 17.8% | 841 11.2% | 443 5.9% | 0 0.0% |
| いない | 53,393 | 36,787 68.9% | 8,244 15.4% | 6,128 11.5% | 2,234 4.2% | 0 0.0% |
| 無回答 | 1,480 | 941 63.6% | 216 14.6% | 176 11.9% | 147 9.9% | 0 0.0% |

(2) 健康状態

| | 回答数 | よい | まあよい | ふつう | よくなり あまり | よくない | 無回答 |
|-----|--------|-----------------|-----------------|-----------------|---------------|-------------|-------------|
| 全体 | 62,379 | 32,274 51.7% | 13,499 21.6% | 12,858 20.6% | 2,533 4.1% | 412 0.7% | 803 1.3% |
| いる | 7,506 | 3,691 49.2% | 1,625 21.6% | 1,633 21.8% | 405 5.4% | 77 1.0% | 75 1.0% |
| いない | 53,393 | 27,909 52.3% | 11,592 21.7% | 10,892 20.4% | 2,063 3.9% | 317 0.6% | 620 1.2% |
| 無回答 | 1,480 | 674 45.5% | 282 19.1% | 333 22.5% | 65 4.4% | 18 1.2% | 108 7.3% |

(3) 出席状況

| | 回答数 | ほとんど欠席しない | たまに欠席する | よく欠席する | 無回答 |
|-----|--------|-----------------|----------------|---------------|-------------|
| 全体 | 62,379 | 48,735 78.1% | 8,069 12.9% | 4,952 7.9% | 623 1.0% |
| いる | 7,506 | 5,396 71.9% | 1,450 19.3% | 580 7.7% | 80 1.1% |
| いない | 53,393 | 42,298 79.2% | 6,419 12.0% | 4,239 7.9% | 437 0.8% |
| 無回答 | 1,480 | 1,041 70.3% | 200 13.5% | 133 9.0% | 106 7.2% |

【小学校、中学校、高校毎の内訳】

| | | 回答数 | ほとんど欠席しない | たまに欠席する | よく欠席する | 無回答 |
|-----|-----|--------|-----------------|----------------|----------------|-------------|
| 小学生 | 全体 | 18,298 | 14,075 76.9% | 3,617 19.8% | 333 1.8% | 273 1.5% |
| | いる | 3,567 | 2,532 71.0% | 888 24.9% | 92 2.6% | 55 1.5% |
| | いない | 14,263 | 11,210 78.6% | 2,633 18.5% | 232 1.6% | 188 1.3% |
| | 無回答 | 468 | 333 71.2% | 96 20.5% | 9 1.9% | 30 6.4% |
| 中学生 | 全体 | 27,187 | 21,489 79.0% | 2,801 10.3% | 2,744 10.1% | 153 0.6% |
| | いる | 2,692 | 1,938 72.0% | 397 14.7% | 346 12.9% | 11 0.4% |
| | いない | 23,946 | 19,165 80.0% | 2,346 9.8% | 2,330 9.7% | 105 0.4% |
| | 無回答 | 549 | 386 70.3% | 58 10.6% | 68 12.4% | 37 6.7% |
| 高校生 | 全体 | 16,894 | 13,171 78.0% | 1,651 9.8% | 1,875 11.1% | 197 1.2% |
| | いる | 1,247 | 926 74.3% | 165 13.2% | 142 11.4% | 14 1.1% |
| | いない | 15,184 | 11,923 78.5% | 1,440 9.5% | 1,677 11.0% | 144 0.9% |
| | 無回答 | 463 | 322 69.5% | 46 9.9% | 56 12.1% | 39 8.4% |

(4) 遅刻、早退の状況

| | 回答数 | ほとんどしない | たまにする | よくする | 無回答 |
|-----|--------|-----------------|----------------|-------------|-------------|
| 全体 | 62,379 | 54,426 87.3% | 6,530 10.5% | 909 1.5% | 514 0.8% |
| いる | 7,506 | 6,087 81.1% | 1,182 15.7% | 174 2.3% | 63 0.8% |
| いない | 53,393 | 47,156 88.3% | 5,196 9.7% | 704 1.3% | 337 0.6% |
| 無回答 | 1,480 | 1,183 79.9% | 152 10.3% | 31 2.1% | 114 7.7% |

【小学校、中学校、高校毎の内訳】

| | | 回答数 | ほとんどしない | たまにする | よくする | 無回答 |
|-----|-----|--------|-----------------|----------------|-------------|-------------|
| 小学生 | 全体 | 18,298 | 15,315 83.7% | 2,501 13.7% | 364 2.0% | 118 0.6% |
| | いる | 3,567 | 2,791 78.2% | 668 18.7% | 88 2.5% | 20 0.6% |
| | いない | 14,263 | 12,157 85.2% | 1,788 12.5% | 258 1.8% | 60 0.4% |
| | 無回答 | 468 | 367 78.4% | 45 9.6% | 18 3.8% | 38 8.1% |
| 中学生 | 全体 | 27,187 | 23,984 88.2% | 2,632 9.7% | 385 1.4% | 186 0.7% |
| | いる | 2,692 | 2,247 83.5% | 373 13.9% | 55 2.0% | 17 0.6% |
| | いない | 23,946 | 21,299 88.9% | 2,199 9.2% | 322 1.3% | 126 0.5% |
| | 無回答 | 549 | 438 79.8% | 60 10.9% | 8 1.5% | 43 7.8% |
| 高校生 | 全体 | 16,894 | 15,127 89.5% | 1,397 8.3% | 160 0.9% | 210 1.2% |
| | いる | 1,247 | 1,049 84.1% | 141 11.3% | 31 2.5% | 26 2.1% |
| | いない | 15,184 | 13,700 90.2% | 1,209 8.0% | 124 0.8% | 151 1.0% |
| | 無回答 | 463 | 378 81.6% | 47 10.2% | 5 1.1% | 33 7.1% |

(5) ふだんの学校生活等への状況(複数回答)

| | 回答数 | 持ち物の忘れ物が多い | 授業中に居眠りすることが多い | 提出しなければいけない書類などの提出が遅れることが多い | 宿題や課題ができていないことが多い | 学校では1人で過ごすことが多い | 友人と遊んだり、おしゃべりしたりする時間が少ない | 部活動や習い事を休むことが多い | 保健室で過ごすことが多い | 修学旅行などの宿泊行事を欠席する | 特にない | 無回答 |
|-----|--------|-----------------|-----------------|-----------------------------|-------------------|-----------------|--------------------------|-----------------|--------------|------------------|-----------------|---------------|
| 全体 | 62,379 | 11,288 18.1% | 11,067 17.7% | 9,796 15.7% | 8,379 13.4% | 3,029 4.9% | 2,856 4.6% | 2,376 3.8% | 739 1.2% | 292 0.5% | 34,791 55.8% | 2,130 3.4% |
| いる | 7,506 | 1,844 24.6% | 1,387 18.5% | 1,578 21.0% | 1,378 18.4% | 502 6.7% | 479 6.4% | 373 5.0% | 185 2.5% | 65 0.9% | 3,590 47.8% | 216 2.9% |
| いない | 53,393 | 9,169 17.2% | 9,394 17.6% | 7,968 14.9% | 6,776 12.7% | 2,452 4.6% | 2,305 4.3% | 1,947 3.6% | 533 1.0% | 217 0.4% | 30,680 57.5% | 1,597 3.0% |
| 無回答 | 1,480 | 275 18.6% | 286 19.3% | 250 16.9% | 225 15.2% | 75 5.1% | 72 4.9% | 56 3.8% | 21 1.4% | 10 0.7% | 521 35.2% | 317 21.4% |

【小学校、中学校、高校毎の内訳】

| | | 回答数 | 持ち物の忘れ物が多い | 授業中に居眠りすることが多い | 提出しなければいけない書類などの提出が遅れることが多い | 宿題や課題ができていないことが多い | 学校では1人で過ごすことが多い | 友人と遊んだり、おしゃべりしたりする時間が少ない | 部活動や習い事を休むことが多い | 保健室で過ごすことが多い | 修学旅行などの宿泊行事を欠席する | 特にない | 無回答 |
|-----|-----|--------|----------------|----------------|-----------------------------|-------------------|-----------------|--------------------------|-----------------|--------------|------------------|-----------------|---------------|
| 小学生 | 全体 | 18,298 | 3,933 21.5% | 1,223 6.7% | 3,055 16.7% | 1,960 10.7% | 987 5.4% | 902 4.9% | 423 2.3% | 289 1.6% | 49 0.3% | 11,152 60.9% | 371 2.0% |
| | いる | 3,567 | 925 25.9% | 303 8.5% | 739 20.7% | 549 15.4% | 245 6.9% | 244 6.8% | 113 3.2% | 91 2.6% | 16 0.4% | 1,905 53.4% | 57 1.6% |
| | いない | 14,263 | 2,901 20.3% | 884 6.2% | 2,234 15.7% | 1,353 9.5% | 710 5.0% | 631 4.4% | 299 2.1% | 188 1.3% | 30 0.2% | 9,047 63.4% | 241 1.7% |
| | 無回答 | 468 | 107 22.9% | 36 7.7% | 82 17.5% | 58 12.4% | 32 6.8% | 27 5.8% | 11 2.4% | 10 2.1% | 3 0.6% | 200 42.7% | 73 15.6% |
| 中学生 | 全体 | 27,187 | 5,178 19.0% | 4,545 16.7% | 4,670 17.2% | 4,437 16.3% | 1,248 4.6% | 1,215 4.5% | 1,378 5.1% | 299 1.1% | 123 0.5% | 15,059 55.4% | 1,075 4.0% |
| | いる | 2,692 | 682 25.3% | 618 23.0% | 629 23.4% | 628 23.3% | 177 6.6% | 170 6.3% | 205 7.6% | 66 2.5% | 29 1.1% | 1,159 43.1% | 107 4.0% |
| | いない | 23,946 | 4,385 18.3% | 3,829 16.0% | 3,939 16.4% | 3,706 15.5% | 1,046 4.4% | 1,015 4.2% | 1,147 4.8% | 226 0.9% | 91 0.4% | 13,719 57.3% | 835 3.5% |
| | 無回答 | 549 | 111 20.2% | 98 17.9% | 102 18.6% | 103 18.8% | 25 4.6% | 30 5.5% | 26 4.7% | 7 1.3% | 3 0.5% | 181 33.0% | 133 24.2% |
| 高校生 | 全体 | 16,894 | 2,177 12.9% | 5,299 31.4% | 2,071 12.3% | 1,982 11.7% | 794 4.7% | 739 4.4% | 575 3.4% | 151 0.9% | 120 0.7% | 8,580 50.8% | 684 4.0% |
| | いる | 1,247 | 237 19.0% | 466 37.4% | 210 16.8% | 201 16.1% | 80 6.4% | 65 5.2% | 55 4.4% | 28 2.2% | 20 1.6% | 526 42.2% | 52 4.2% |
| | いない | 15,184 | 1,883 12.4% | 4,681 30.8% | 1,795 11.8% | 1,717 11.3% | 696 4.6% | 659 4.3% | 501 3.3% | 119 0.8% | 96 0.6% | 7,914 52.1% | 521 3.4% |
| | 無回答 | 463 | 57 12.3% | 152 32.8% | 66 14.3% | 64 13.8% | 18 3.9% | 15 3.2% | 19 4.1% | 4 0.9% | 4 0.9% | 140 30.2% | 111 24.0% |

(6) 現在の悩み、困りごと(複数回答)

| | 回答数 | 学業成績のこと | 進路のこと | 友人との関係のこと | 部活動のこと | 自分と家族との関係のこと | 自分のために使える時間が少ない | 家庭の経済的状況のこと | その他 | 塾や習い事ができない | 学費など学校生活に必要なお金のこと | 家族内の人間関係のこと | 病気や障がいのある家族のこと | 特にない | 無回答 |
|-----|--------|-----------------|-----------------|----------------|---------------|---------------|-----------------|---------------|---------------|---------------|-------------------|---------------|----------------|-----------------|---------------|
| 全体 | 62,379 | 13,853 22.2% | 13,403 21.5% | 7,032 11.3% | 4,037 6.5% | 2,724 4.4% | 2,560 4.1% | 1,995 3.2% | 1,827 2.9% | 1,573 2.5% | 1,333 2.1% | 1,320 2.1% | 413 0.7% | 33,833 54.2% | 2,543 4.1% |
| いる | 7,506 | 1,797 23.9% | 1,353 18.0% | 1,106 14.7% | 475 6.3% | 579 7.7% | 515 6.9% | 421 5.6% | 344 4.6% | 392 5.2% | 206 2.7% | 206 2.7% | 124 1.7% | 3,593 47.9% | 251 3.3% |
| いない | 53,393 | 11,755 22.0% | 11,748 22.0% | 5,754 10.8% | 3,471 6.5% | 2,083 3.9% | 1,984 3.7% | 1,526 2.9% | 1,434 2.7% | 1,127 2.1% | 1,086 2.0% | 1,085 2.0% | 278 0.5% | 29,810 55.8% | 1,851 3.5% |
| 無回答 | 1,480 | 301 20.3% | 302 20.4% | 172 11.6% | 91 6.1% | 62 4.2% | 61 4.1% | 48 3.2% | 49 3.3% | 54 3.6% | 41 2.8% | 29 2.0% | 11 0.7% | 430 29.1% | 441 29.8% |

(7) 悩み、困りごとを聞いてくれる人の有無

| | 回答数 | 聞いてくれる人がいる 相談相手や話を | 聞いてくれる人がいない 相談相手や話を | 相談や話はしたくない | 無回答 |
|-----|--------|-----------------------|------------------------|---------------|-----------------|
| 全体 | 62,379 | 18,125 29.1% | 1,373 2.2% | 6,070 9.7% | 36,811 59.0% |
| いる | 7,506 | 2,452 32.7% | 269 3.6% | 879 11.7% | 3,906 52.0% |
| いない | 53,393 | 15,316 28.7% | 1,066 2.0% | 5,047 9.5% | 31,964 59.9% |
| 無回答 | 1,480 | 357 24.1% | 38 2.6% | 144 9.7% | 941 63.6% |

5. クロス集計(性別による状況)

(1) 世話をしている家族の有無

| | 回答数 | いる | いない | (無回答) 不明 |
|--------|-------|----------------|-----------------|---------------|
| 全体 | 7,506 | 7,506 12.0% | 53,393 85.6% | 1,480 2.4% |
| 男性 | 3,985 | 3,985 13.2% | 25,451 84.2% | 802 2.7% |
| 女性 | 3,267 | 3,267 10.8% | 26,493 87.3% | 590 1.9% |
| その他 | 40 | 40 13.0% | 256 83.4% | 11 3.6% |
| 答えたくない | 214 | 214 14.4% | 1,193 80.4% | 77 5.2% |

(2) 世話の相手(複数回答)

| | 回答数 | 兄弟姉妹 | 母親 | 父親 | 祖母 | その他 | 祖父 | (無回答) 不明 |
|--------|-------|----------------|----------------|----------------|----------------|--------------|--------------|----------------|
| 全体 | 7,506 | 3,435 45.8% | 2,490 33.2% | 1,747 23.3% | 1,094 14.6% | 824 11.0% | 698 9.3% | 1,300 17.3% |
| 男性 | 3,985 | 1,668 41.9% | 1,479 37.1% | 1,091 27.4% | 642 16.1% | 420 10.5% | 447 11.2% | 769 19.3% |
| 女性 | 3,267 | 1,658 50.7% | 942 28.8% | 609 18.6% | 421 12.9% | 356 10.9% | 238 7.3% | 497 15.2% |
| その他 | 40 | 16 40.0% | 9 22.5% | 5 12.5% | 2 5.0% | 10 25.0% | 0 0.0% | 4 10.0% |
| 答えたくない | 214 | 93 43.5% | 60 28.0% | 42 19.6% | 29 13.6% | 38 17.8% | 13 6.1% | 30 14.0% |

(3) 世話の相手の状況(複数回答)

| 回答数 | 若い | その他 | 高齢 (65歳以上) | 要介護 | 身体障がい | 知的障がい | 認知症 | 日本語が苦手 | こころの病気 | 依存症 | 「依存症」以外の病気 | 「こころの病気」 | 病気 | わからない | 無回答 |
|--------|-------|----------------|---------------|-------------|-------------|-------------|-------------|-------------|-------------|------------|------------|------------|------------|--------------|----------------|
| 全体 | 7,506 | 1,900 25.3% | 965 12.9% | 657 8.8% | 223 3.0% | 187 2.5% | 176 2.3% | 132 1.8% | 123 1.6% | 86 1.1% | 78 1.0% | 46 0.6% | 16 0.2% | 893 11.9% | 3,038 40.5% |
| 男性 | 3,985 | 828 20.8% | 480 12.0% | 334 8.4% | 101 2.5% | 91 2.3% | 70 1.8% | 60 1.5% | 66 1.7% | 26 0.7% | 33 0.8% | 22 0.6% | 8 0.2% | 553 13.9% | 1,785 44.8% |
| 女性 | 3,267 | 1,000 30.6% | 438 13.4% | 303 9.3% | 115 3.5% | 86 2.6% | 94 2.9% | 66 2.0% | 38 1.2% | 53 1.6% | 42 1.3% | 21 0.6% | 7 0.2% | 319 9.8% | 1,176 36.0% |
| その他 | 40 | 12 30.0% | 9 22.5% | 2 5.0% | 1 2.5% | 1 2.5% | 1 2.5% | 0 0.0% | 2 5.0% | 1 2.5% | 1 2.5% | 0 0.0% | 0 0.0% | 2 5.0% | 13 32.5% |
| 答えたくない | 214 | 60 28.0% | 38 17.8% | 18 8.4% | 6 2.8% | 9 4.2% | 11 5.1% | 6 2.8% | 17 7.9% | 6 2.8% | 2 0.9% | 3 1.4% | 1 0.5% | 19 8.9% | 64 29.9% |

(4) 世話の内容(複数回答)

| | 回答数 | 家事 | 見守り | 外出の付き添い | サポート 感情面の | 兄弟の世話/ 送迎など | 身体的な介護 | その他 | 薬の管理 | 通院の付き添い | 金銭管理 | 通訳 | 無回答 |
|--------|-------|----------------|----------------|----------------|----------------|----------------|--------------|-------------|-------------|-------------|-------------|------------|----------------|
| 全体 | 7,506 | 2,587 34.5% | 1,995 26.6% | 1,284 17.1% | 1,105 14.7% | 910 12.1% | 855 11.4% | 657 8.8% | 235 3.1% | 212 2.8% | 182 2.4% | 89 1.2% | 2,292 30.5% |
| 男性 | 3,985 | 1,313 32.9% | 986 24.7% | 595 14.9% | 494 12.4% | 342 8.6% | 415 10.4% | 343 8.6% | 113 2.8% | 119 3.0% | 119 3.0% | 46 1.2% | 1,364 34.2% |
| 女性 | 3,267 | 1,197 36.6% | 936 28.7% | 640 19.6% | 577 17.7% | 534 16.3% | 415 12.7% | 277 8.5% | 105 3.2% | 84 2.6% | 55 1.7% | 39 1.2% | 853 26.1% |
| その他 | 40 | 16 40.0% | 15 37.5% | 10 25.0% | 7 17.5% | 7 17.5% | 5 12.5% | 6 15.0% | 3 7.5% | 0 0.0% | 1 2.5% | 2 5.0% | 10 25.0% |
| 答えたくない | 214 | 61 28.5% | 58 27.1% | 39 18.2% | 27 12.6% | 27 12.6% | 20 9.3% | 31 14.5% | 14 6.5% | 9 4.2% | 7 3.3% | 2 0.9% | 65 30.4% |

(5) 世話を一緒に行う相手(複数回答)

| | 回答数 | 母親 | 父親 | 自分のみ | 兄弟姉妹 | その他 | 祖母 | 祖父 | 親戚の人 | 福祉サービス を利用 | (無回答) 不明 |
|--------|-------|----------------|----------------|----------------|--------------|--------------|-------------|-------------|-------------|---------------|----------------|
| 全体 | 7,506 | 2,614 34.8% | 1,814 24.2% | 1,174 15.6% | 837 11.2% | 808 10.8% | 601 8.0% | 371 4.9% | 213 2.8% | 106 1.4% | 2,313 30.8% |
| 男性 | 3,985 | 1,173 29.4% | 893 22.4% | 679 17.0% | 458 11.5% | 377 9.5% | 291 7.3% | 185 4.6% | 114 2.9% | 40 1.0% | 1,347 33.8% |
| 女性 | 3,267 | 1,360 41.6% | 878 26.9% | 441 13.5% | 350 10.7% | 395 12.1% | 292 8.9% | 176 5.4% | 92 2.8% | 61 1.9% | 893 27.3% |
| その他 | 40 | 18 45.0% | 10 25.0% | 5 12.5% | 8 20.0% | 5 12.5% | 5 12.5% | 3 7.5% | 1 2.5% | 3 7.5% | 8 20.0% |
| 答えたくない | 214 | 63 29.4% | 33 15.4% | 49 22.9% | 21 9.8% | 31 14.5% | 13 6.1% | 7 3.3% | 6 2.8% | 2 0.9% | 65 30.4% |

(6) 世話の開始時期

| | 回答数 | 就学前 | 小学生低学年 | 小学生高学年 | 中学生以降 | 無回答 |
|--------|-------|----------------|----------------|----------------|-------------|----------------|
| 全体 | 7,506 | 1,149 15.3% | 1,647 21.9% | 1,741 23.2% | 454 6.0% | 2,515 33.5% |
| 男性 | 3,985 | 576 14.5% | 862 21.6% | 915 23.0% | 223 5.6% | 1,409 35.4% |
| 女性 | 3,267 | 531 16.3% | 747 22.9% | 762 23.3% | 215 6.6% | 1,012 31.0% |
| その他 | 40 | 9 22.5% | 4 10.0% | 10 25.0% | 6 15.0% | 11 27.5% |
| 答えたくない | 214 | 33 15.4% | 34 15.9% | 54 25.2% | 10 4.7% | 83 38.8% |

(7) 世話の頻度

| | 回答数 | ほぼ毎日 | 週に3～5日 | 週に1～2日 | 1か月に数日 | その他 | 不明（無回答） |
|--------|-------|----------------|----------------|--------------|-------------|-------------|----------------|
| 全体 | 7,506 | 2,589 34.5% | 1,034 13.8% | 900 12.0% | 500 6.7% | 288 3.8% | 2,195 29.2% |
| 男性 | 3,985 | 1,229 30.8% | 559 14.0% | 491 12.3% | 311 7.8% | 152 3.8% | 1,243 31.2% |
| 女性 | 3,267 | 1,264 38.7% | 440 13.5% | 394 12.1% | 172 5.3% | 119 3.6% | 878 26.9% |
| その他 | 40 | 12 30.0% | 7 17.5% | 4 10.0% | 3 7.5% | 5 12.5% | 9 22.5% |
| 答えたくない | 214 | 84 39.3% | 28 13.1% | 11 5.1% | 14 6.5% | 12 5.6% | 65 30.4% |

(8) 世話の時間(平日)

| | 回答数 | 3時間未満 | 3～7時間未満 | 7時間以上 | 無回答 |
|--------|-------|----------------|----------------|-------------|----------------|
| 全体 | 7,506 | 3,228 43.0% | 1,097 14.6% | 440 5.9% | 2,741 36.5% |
| 男性 | 3,985 | 1,782 44.7% | 505 12.7% | 198 5.0% | 1,500 37.6% |
| 女性 | 3,267 | 1,360 41.6% | 555 17.0% | 214 6.6% | 1,138 34.8% |
| その他 | 40 | 15 37.5% | 5 12.5% | 7 17.5% | 13 32.5% |
| 答えたくない | 214 | 71 33.2% | 32 15.0% | 21 9.8% | 90 42.1% |

(9) ふだんの学校生活等への影響(世話をしている人のみ)(複数回答)

| 回答数 | 持ち物の忘れ物が多い | 提出しなければいけない書類などの提出が遅れることが多い | 授業中に居眠りすることが多い | できていないことが多い 宿題や課題が | 学校では1人で 過ごすことが多い | 友人と遊んだり、おしゃべり したりする時間が少ない | 部活動や習い事を 休むことが多い | 保健室で過ごすことが多い | 修学旅行などの 宿泊行事を欠席する | 特にない | 不明(無回答) | |
|--------|------------|-----------------------------|----------------|-----------------------|---------------------|------------------------------|---------------------|--------------|----------------------|------------|----------------|-------------|
| 全体 | 7,506 | 1,844 24.6% | 1,578 21.0% | 1,387 18.5% | 1,378 18.4% | 502 6.7% | 479 6.4% | 373 5.0% | 185 2.5% | 65 0.9% | 3,590 47.8% | 216 2.9% |
| 男性 | 3,985 | 1,032 25.9% | 873 21.9% | 709 17.8% | 790 19.8% | 224 5.6% | 218 5.5% | 158 4.0% | 77 1.9% | 32 0.8% | 1,871 47.0% | 116 2.9% |
| 女性 | 3,267 | 715 21.9% | 608 18.6% | 598 18.3% | 507 15.5% | 237 7.3% | 228 7.0% | 180 5.5% | 87 2.7% | 21 0.6% | 1,649 50.5% | 90 2.8% |
| その他 | 40 | 17 42.5% | 17 42.5% | 18 45.0% | 14 35.0% | 6 15.0% | 6 15.0% | 6 15.0% | 7 17.5% | 3 7.5% | 8 20.0% | 2 5.0% |
| 答えたくない | 214 | 80 37.4% | 80 37.4% | 62 29.0% | 67 31.3% | 35 16.4% | 27 12.6% | 29 13.6% | 14 6.5% | 9 4.2% | 62 29.0% | 8 3.7% |

(10) 現在の悩み、困りごと(世話をしている人のみ)(複数回答)

| 回答数 | 学業成績のこと | 進路のこと | 友人との関係のこと | 自分と家族との 関係のこと | 自分のために使える 時間が少ない | 部活動のこと | 家庭の経済的状況のこと | 塾や習い事ができない | その他 | 学費など学校生活に 必要なお金のこと | 家族内の人間関係のこと | 病気や障がいのある 家族のこと | 特にない | 不明(無回答) | |
|--------|---------|----------------|----------------|------------------|---------------------|-------------|-------------|-------------|-------------|-----------------------|-------------|--------------------|-------------|----------------|-------------|
| 全体 | 7,506 | 1,797 23.9% | 1,353 18.0% | 1,106 14.7% | 579 7.7% | 515 6.9% | 475 6.3% | 421 5.6% | 392 5.2% | 344 4.6% | 206 2.7% | 206 2.7% | 124 1.7% | 3,593 47.9% | 251 3.3% |
| 男性 | 3,985 | 866 21.7% | 615 15.4% | 397 10.0% | 207 5.2% | 220 5.5% | 197 4.9% | 168 4.2% | 172 4.3% | 124 3.1% | 77 1.9% | 56 1.4% | 33 0.8% | 2,157 54.1% | 150 3.8% |
| 女性 | 3,267 | 844 25.8% | 667 20.4% | 645 19.7% | 322 9.9% | 260 8.0% | 243 7.4% | 225 6.9% | 195 6.0% | 181 5.5% | 103 3.2% | 119 3.6% | 78 2.4% | 1,354 41.4% | 92 2.8% |
| その他 | 40 | 15 37.5% | 13 32.5% | 7 17.5% | 10 25.0% | 8 20.0% | 3 7.5% | 5 12.5% | 4 10.0% | 7 17.5% | 5 12.5% | 7 17.5% | 4 10.0% | 10 25.0% | 2 5.0% |
| 答えたくない | 214 | 72 33.6% | 58 27.1% | 57 26.6% | 40 18.7% | 27 12.6% | 32 15.0% | 23 10.7% | 21 9.8% | 32 15.0% | 21 9.8% | 24 11.2% | 9 4.2% | 72 33.6% | 7 3.3% |

(11) 世話によりやりたいけど、できていないこと(複数回答)

| | 回答数 | 自分の時間が取れない | 睡眠が十分に取れない | 勉強する時間が取れない 宿題をする時間や | 友人と遊ぶことができない | 遅刻・早退してしまう どうしても学校を | 学校に行きたくても行けない | 部活や習い事ができない、 もしくは辞めざるを得なかった | その他 | 進路の変更を考えざるを得ない、 もしくは進路を変更した | 特にな | 不明(無回答) |
|--------|-------|--------------|-------------|-------------------------|--------------|------------------------|---------------|--------------------------------|------------|--------------------------------|----------------|----------------|
| 全体 | 7,506 | 733 9.8% | 524 7.0% | 501 6.7% | 400 5.3% | 151 2.0% | 119 1.6% | 65 0.9% | 63 0.8% | 51 0.7% | 4,124 54.9% | 1,963 26.2% |
| 男性 | 3,985 | 316 7.9% | 251 6.3% | 212 5.3% | 169 4.2% | 74 1.9% | 69 1.7% | 29 0.7% | 27 0.7% | 16 0.4% | 2,234 56.1% | 1,087 27.3% |
| 女性 | 3,267 | 378 11.6% | 240 7.3% | 267 8.2% | 210 6.4% | 66 2.0% | 43 1.3% | 33 1.0% | 29 0.9% | 30 0.9% | 1,777 54.4% | 806 24.7% |
| その他 | 40 | 11 27.5% | 7 17.5% | 4 10.0% | 6 15.0% | 1 2.5% | 1 2.5% | 0 0.0% | 5 12.5% | 2 5.0% | 16 40.0% | 7 17.5% |
| 答えたくない | 214 | 28 13.1% | 26 12.1% | 18 8.4% | 15 7.0% | 10 4.7% | 6 2.8% | 3 1.4% | 2 0.9% | 3 1.4% | 97 45.3% | 63 29.4% |

(12) 世話によるきつさ(複数回答)

| | 回答数 | 特にきつさは 感じていない | 精神的にきつい | 時間的余裕が ない | 身体的にきつい | 不明 (無回答) |
|--------|-------|------------------|--------------|--------------|-------------|----------------|
| 全体 | 7,506 | 3,749 49.9% | 784 10.4% | 753 10.0% | 576 7.7% | 2,213 29.5% |
| 男性 | 3,985 | 2,000 50.2% | 340 8.5% | 336 8.4% | 276 6.9% | 1,260 31.6% |
| 女性 | 3,267 | 1,636 50.1% | 403 12.3% | 381 11.7% | 276 8.4% | 879 26.9% |
| その他 | 40 | 17 42.5% | 8 20.0% | 6 15.0% | 7 17.5% | 8 20.0% |
| 答えたくない | 214 | 96 44.9% | 33 15.4% | 30 14.0% | 17 7.9% | 66 30.8% |

(13) 世話に関する相談の経験

| | 回答数 | ある | ない | 無回答 |
|--------|-------|----------------|----------------|----------------|
| 全体 | 7,506 | 1,071 14.3% | 4,605 61.4% | 1,830 24.4% |
| 男性 | 3,985 | 490 12.3% | 2,487 62.4% | 1,008 25.3% |
| 女性 | 3,267 | 537 16.4% | 1,981 60.6% | 749 22.9% |
| その他 | 40 | 11 27.5% | 21 52.5% | 8 20.0% |
| 答えたくない | 214 | 33 15.4% | 116 54.2% | 65 30.4% |

(14) 世話に関する相談相手(複数回答)

| 回答数 | 家族 | 友人 | 学校の先生 (保健室の先生以外) | 親戚 | 保健室の先生 | スクールソーシャルワーカー やスクールカウンセラー | SNS上での知り合い | その他 | 近所の人 | 医師や看護師、 その他病院の人 | 役所や保健センターの人 | ヘルパーやケアマネージャー、 福祉サービスの人 | 病院・医療 ・福祉サービスの人 | 無回答 |
|--------|----------------|--------------|---------------------|------------|------------|------------------------------|------------|------------|------------|--------------------|-------------|----------------------------|--------------------|------------|
| 全体 | 1,071 74.0% | 376 35.1% | 157 14.7% | 81 7.6% | 48 4.5% | 48 4.5% | 28 2.6% | 27 2.5% | 23 2.1% | 12 1.1% | 7 0.7% | 4 0.4% | 3 0.3% | 64 6.0% |
| 男性 | 490 76.3% | 144 29.4% | 68 13.9% | 46 9.4% | 9 1.8% | 19 3.9% | 9 1.8% | 12 2.4% | 13 2.7% | 7 1.4% | 1 0.2% | 2 0.4% | 1 0.2% | 38 7.8% |
| 女性 | 537 72.8% | 215 40.0% | 82 15.3% | 30 5.6% | 36 6.7% | 23 4.3% | 17 3.2% | 11 2.0% | 9 1.7% | 4 0.7% | 5 0.9% | 2 0.4% | 2 0.4% | 25 4.7% |
| その他 | 11 63.6% | 7 27.3% | 3 27.3% | 3 27.3% | 2 18.2% | 2 18.2% | 0 0.0% | 1 9.1% | 0 0.0% | 0 0.0% | 0 0.0% | 0 0.0% | 0 0.0% | 0 0.0% |
| 答えたくない | 33 63.6% | 21 42.4% | 14 12.1% | 4 6.1% | 2 3.0% | 4 12.1% | 2 6.1% | 3 9.1% | 1 3.0% | 1 3.0% | 1 3.0% | 0 0.0% | 0 0.0% | 1 3.0% |

(15) 過去の相談で「ない」と回答した人の理由(複数回答)

| | 回答数 | 誰かに相談するほどの悩みではない | その他 | 相談しても状況が変わると思わない | 家族外の人に相談するような悩みではない | 誰に相談するのがよいかわからない | 話したくないから | 家族のことが身近にいない | 相談できる人が身近にいない | 偏見を持たれたくない | 家族のことに話にくい | 家族のことを知られたくない | 無回答 |
|--------|-------|------------------|--------------|------------------|---------------------|------------------|-------------|--------------|---------------|------------|------------|---------------|-----|
| 全体 | 4,605 | 2,954 64.1% | 593 12.9% | 433 9.4% | 218 4.7% | 205 4.5% | 135 2.9% | 108 2.3% | 98 2.1% | 93 2.0% | 74 1.6% | 511 11.1% | |
| 男性 | 2,487 | 1,556 62.6% | 321 12.9% | 201 8.1% | 87 3.5% | 79 3.2% | 54 2.2% | 38 1.5% | 29 1.2% | 28 1.1% | 21 0.8% | 330 13.3% | |
| 女性 | 1,981 | 1,323 66.8% | 248 12.5% | 203 10.2% | 116 5.9% | 108 5.5% | 78 3.9% | 56 2.8% | 55 2.8% | 55 2.8% | 43 2.2% | 171 8.6% | |
| その他 | 21 | 9 42.9% | 7 33.3% | 3 14.3% | 2 9.5% | 3 14.3% | 1 4.8% | 2 9.5% | 0 0.0% | 0 0.0% | 0 0.0% | 1 4.8% | |
| 答えたくない | 116 | 66 56.9% | 17 14.7% | 26 22.4% | 13 11.2% | 15 12.9% | 2 1.7% | 12 10.3% | 14 12.1% | 10 8.6% | 10 8.6% | 9 7.8% | |

(16) 学校や周りの大人に助けてほしいことや、必要としている支援(複数回答)

| | 回答数 | 自由に使える時間がほしい | 学校の勉強や受験勉強など学習のサポート | 自分のいまの状況について話を聞いてほしい | 進路や就職など将来の相談にのってほしい | 家庭への経済的な支援 | 家族のお世話について相談にのってほしい | 自分が行っているお世話の一部を代わってくれる人やサービスがほしい | 自分が行っているお世話をすべて代わってくれる人やサービスがほしい | 家族の病気や障がい、ケアのことなどについてわかりやすく説明してほしい | その他 | わからない | 特にない | 不明(無回答) |
|--------|-------|--------------|---------------------|----------------------|---------------------|-------------|---------------------|----------------------------------|----------------------------------|------------------------------------|------------|--------------|----------------|----------------|
| 全体 | 7,506 | 776 10.3% | 642 8.6% | 587 7.8% | 232 3.1% | 196 2.6% | 131 1.7% | 113 1.5% | 96 1.3% | 93 1.2% | 57 0.8% | 728 9.7% | 4,011 53.4% | 1,113 14.8% |
| 男性 | 3,985 | 370 9.3% | 256 6.4% | 271 6.8% | 87 2.2% | 100 2.5% | 75 1.9% | 53 1.3% | 48 1.2% | 42 1.1% | 31 0.8% | 338 8.5% | 2,218 55.7% | 662 16.6% |
| 女性 | 3,267 | 371 11.4% | 365 11.2% | 293 9.0% | 131 4.0% | 88 2.7% | 54 1.7% | 56 1.7% | 44 1.3% | 44 1.3% | 20 0.6% | 340 10.4% | 1,696 51.9% | 407 12.5% |
| その他 | 40 | 11 27.5% | 9 22.5% | 7 17.5% | 6 15.0% | 2 5.0% | 0 0.0% | 1 2.5% | 0 0.0% | 1 2.5% | 2 5.0% | 6 15.0% | 10 25.0% | 8 20.0% |
| 答えたくない | 214 | 24 11.2% | 12 5.6% | 16 7.5% | 8 3.7% | 6 2.8% | 2 0.9% | 3 1.4% | 4 1.9% | 6 2.8% | 4 1.9% | 44 20.6% | 87 40.7% | 36 16.8% |

6. クロス集計(家族構成による状況)

(1) 世話をしている家族(複数回答)

| | 回答数 | 兄弟姉妹 | 母親 | 父親 | 祖母 | その他 | 祖父 | 無回答 |
|-------------------|-------|----------------|----------------|----------------|----------------|--------------|--------------|----------------|
| 全体 | 7,506 | 3,435 45.8% | 2,490 33.2% | 1,747 23.3% | 1,094 14.6% | 824 11.0% | 698 9.3% | 1,300 17.3% |
| 二世帯世帯 (ふたり親家庭) | 4,885 | 2,433 49.8% | 1,616 33.1% | 1,314 26.9% | 420 8.6% | 507 10.4% | 342 7.0% | 869 17.8% |
| 三世帯世帯 | 1,337 | 512 38.3% | 430 32.2% | 284 21.2% | 511 38.2% | 142 10.6% | 275 20.6% | 198 14.8% |
| ひとり親家庭 | 841 | 329 39.1% | 310 36.9% | 59 7.0% | 81 9.6% | 93 11.1% | 39 4.6% | 144 17.1% |
| その他 | 443 | 161 36.3% | 134 30.2% | 90 20.3% | 82 18.5% | 82 18.5% | 42 9.5% | 89 20.1% |

(2) 世話の内容(複数回答)

| | 回答数 | 家事 | 見守り | 外出の付き添い | 感情面のサポート | 兄弟の世話／送迎など | 身体的な介護 | その他 | 薬の管理 | 通院の付き添い | 金銭管理 | 通訳 | 無回答 |
|-------------------|-------|----------------|----------------|----------------|----------------|--------------|--------------|-------------|-------------|-------------|-------------|------------|----------------|
| 全体 | 7,506 | 2,587 34.5% | 1,995 26.6% | 1,284 17.1% | 1,105 14.7% | 910 12.1% | 855 11.4% | 657 8.8% | 235 3.1% | 212 2.8% | 182 2.4% | 89 1.2% | 2,292 30.5% |
| 二世帯世帯 (ふたり親家庭) | 4,885 | 1,649 33.8% | 1,309 26.8% | 829 17.0% | 682 14.0% | 652 13.3% | 598 12.2% | 423 8.7% | 115 2.4% | 123 2.5% | 107 2.2% | 53 1.1% | 1,503 30.8% |
| 三世帯世帯 | 1,337 | 464 34.7% | 403 30.1% | 266 19.9% | 250 18.7% | 140 10.5% | 147 11.0% | 112 8.4% | 70 5.2% | 59 4.4% | 41 3.1% | 21 1.6% | 361 27.0% |
| ひとり親家庭 | 841 | 348 41.4% | 180 21.4% | 121 14.4% | 114 13.6% | 75 8.9% | 72 8.6% | 70 8.3% | 29 3.4% | 16 1.9% | 16 1.9% | 9 1.1% | 260 30.9% |
| その他 | 443 | 126 28.4% | 103 23.3% | 68 15.3% | 59 13.3% | 43 9.7% | 38 8.6% | 52 11.7% | 21 4.7% | 14 3.2% | 18 4.1% | 6 1.4% | 168 37.9% |

(3) 世話を一緒に行う相手(複数回答)

| | 回答数 | 母親 | 父親 | 自分のみ | 兄弟姉妹 | その他 | 祖母 | 祖父 | 親戚の人 | 福祉サービスを利用 | 無回答 |
|-------------------|-------|----------------|----------------|----------------|--------------|--------------|--------------|-------------|-------------|-------------|----------------|
| 全体 | 7,506 | 2,614 34.8% | 1,814 24.2% | 1,174 15.6% | 837 11.2% | 808 10.8% | 601 8.0% | 371 4.9% | 213 2.8% | 106 1.4% | 2,313 30.8% |
| 二世帯世帯 (ふたり親家庭) | 4,885 | 1,793 36.7% | 1,409 28.8% | 737 15.1% | 505 10.3% | 516 10.6% | 296 6.1% | 206 4.2% | 116 2.4% | 34 0.7% | 1,528 31.3% |
| 三世帯世帯 | 1,337 | 496 37.1% | 298 22.3% | 196 14.7% | 192 14.4% | 143 10.7% | 244 18.2% | 133 9.9% | 58 4.3% | 48 3.6% | 350 26.2% |
| ひとり親家庭 | 841 | 236 28.1% | 47 5.6% | 159 18.9% | 98 11.7% | 86 10.2% | 35 4.2% | 20 2.4% | 18 2.1% | 13 1.5% | 273 32.5% |
| その他 | 443 | 89 20.1% | 60 13.5% | 82 18.5% | 42 9.5% | 63 14.2% | 26 5.9% | 12 2.7% | 21 4.7% | 11 2.5% | 162 36.6% |

(4) 世話の頻度

| | 回答数 | ほぼ毎日 | 週に3〜5日 | 週に1〜2日 | 1か月に数日 | その他 | 無回答 |
|-------------------|-------|----------------|----------------|--------------|-------------|-------------|----------------|
| 全体 | 7,506 | 2,589 34.5% | 1,034 13.8% | 900 12.0% | 500 6.7% | 288 3.8% | 2,195 29.2% |
| 二世帯世帯 (ふたり親家庭) | 4,885 | 1,678 34.4% | 694 14.2% | 586 12.0% | 336 6.9% | 164 3.4% | 1,427 29.2% |
| 三世帯世帯 | 1,337 | 484 36.2% | 178 13.3% | 198 14.8% | 81 6.1% | 52 3.9% | 344 25.7% |
| ひとり親家庭 | 841 | 292 34.7% | 119 14.1% | 77 9.2% | 65 7.7% | 35 4.2% | 253 30.1% |
| その他 | 443 | 135 30.5% | 43 9.7% | 39 8.8% | 18 4.1% | 37 8.4% | 171 38.6% |

(5) 世話の時間(平日)

| | 回答数 | 3時間未満 | 3〜7時間未満 | 7時間以上 | 無回答 |
|-------------------|-------|----------------|----------------|-------------|----------------|
| 全体 | 7,506 | 3,228 43.0% | 1,097 14.6% | 440 5.9% | 2,741 36.5% |
| 二世帯世帯 (ふたり親家庭) | 4,885 | 2,131 43.6% | 705 14.4% | 282 5.8% | 1,767 36.2% |
| 三世帯世帯 | 1,337 | 629 47.0% | 202 15.1% | 79 5.9% | 427 31.9% |
| ひとり親家庭 | 841 | 342 40.7% | 146 17.4% | 44 5.2% | 309 36.7% |
| その他 | 443 | 126 28.4% | 44 9.9% | 35 7.9% | 238 53.7% |

(6) 世話によりやりたいけど、できていないこと(複数回答)

| | 回答数 | 自分の時間が取れない | 睡眠が十分に取れない | 勉強する時間が取れない 宿題をする時間や | 友人と遊ぶことができない | 遅刻・早退してしまう どうしても学校を | 学校に行きたくても行けない | もしくは辞めざるを得なかった 部活や習い事ができない、 | その他 | 進路の変更を考えざるを得ない、 もしくは進路を変更した | 特にない | 無回答 |
|-------------------|-------|--------------|-------------|-------------------------|--------------|------------------------|---------------|--------------------------------|------------|--------------------------------|----------------|----------------|
| 全体 | 7,506 | 733 9.8% | 524 7.0% | 501 6.7% | 400 5.3% | 151 2.0% | 119 1.6% | 65 0.9% | 63 0.8% | 51 0.7% | 4,124 54.9% | 1,963 26.2% |
| 二世帯世帯 (ふたり親家庭) | 4,885 | 474 9.7% | 318 6.5% | 323 6.6% | 256 5.2% | 90 1.8% | 72 1.5% | 45 0.9% | 33 0.7% | 27 0.6% | 2,730 55.9% | 1,268 26.0% |
| 三世帯世帯 | 1,337 | 138 10.3% | 103 7.7% | 86 6.4% | 79 5.9% | 29 2.2% | 29 2.2% | 8 0.6% | 13 1.0% | 11 0.8% | 761 56.9% | 308 23.0% |
| ひとり親家庭 | 841 | 82 9.8% | 74 8.8% | 67 8.0% | 44 5.2% | 22 2.6% | 12 1.4% | 10 1.2% | 7 0.8% | 10 1.2% | 434 51.6% | 227 27.0% |
| その他 | 443 | 39 8.8% | 29 6.5% | 25 5.6% | 21 4.7% | 10 2.3% | 6 1.4% | 2 0.5% | 10 2.3% | 3 0.7% | 199 44.9% | 160 36.1% |

(7) 世話によるきつき(複数回答)

| | 回答数 | 感じにくい 特にきつきは | 精神的にきつい | 時間的余裕がない | 身体的にきつい | 無回答 |
|-------------------|-------|-----------------|--------------|--------------|-------------|----------------|
| 全体 | 7,506 | 3,749 49.9% | 784 10.4% | 753 10.0% | 576 7.7% | 2,213 29.5% |
| 二世帯世帯 (ふたり親家庭) | 4,885 | 2,476 50.7% | 483 9.9% | 479 9.8% | 372 7.6% | 1,433 29.3% |
| 三世帯世帯 | 1,337 | 697 52.1% | 161 12.0% | 141 10.5% | 100 7.5% | 342 25.6% |
| ひとり親家庭 | 841 | 410 48.8% | 83 9.9% | 93 11.1% | 65 7.7% | 257 30.6% |
| その他 | 443 | 166 37.5% | 57 12.9% | 40 9.0% | 39 8.8% | 181 40.9% |

(8) 学校や周りの大人に助けてほしいことや、必要としている支援(複数回答)

| | 回答数 | 自由に使える時間がほしい | 学校の勉強や受験勉強など 学習のサポート | 自分のいまの状況について 話を聞いてほしい | 進路や就職など将来の相談に のってほしい | 家庭への経済的な支援 | 家族のお世話について 相談にのってほしい | 自分が行っているお世話の一部を 代わってくれる人やサービスがほしい | 自分が行っているお世話のすべてを 代わってくれる人やサービスがほしい | 家族の病気や障がい、ケアのことなど についてわかりやすく説明してほしい | その他 | わからない | 特にない | 無回答 |
|-------------------|-------|--------------|-------------------------|--------------------------|-------------------------|-------------|-------------------------|--------------------------------------|---------------------------------------|--|------------|--------------|----------------|----------------|
| 全体 | 7,506 | 776 10.3% | 642 8.6% | 587 7.8% | 232 3.1% | 196 2.6% | 131 1.7% | 113 1.5% | 96 1.3% | 93 1.2% | 57 0.8% | 728 9.7% | 4,011 53.4% | 1,113 14.8% |
| 二世帯世帯 (ふたり親家庭) | 4,885 | 499 10.2% | 413 8.5% | 380 7.8% | 130 2.7% | 97 2.0% | 79 1.6% | 68 1.4% | 44 0.9% | 53 1.1% | 31 0.6% | 436 8.9% | 2,685 55.0% | 724 14.8% |
| 三世帯世帯 | 1,337 | 163 12.2% | 133 9.9% | 112 8.4% | 52 3.9% | 45 3.4% | 30 2.2% | 16 1.2% | 30 2.2% | 23 1.7% | 10 0.7% | 140 10.5% | 708 53.0% | 161 12.0% |
| ひとり親家庭 | 841 | 86 10.2% | 71 8.4% | 65 7.7% | 33 3.9% | 44 5.2% | 13 1.5% | 22 2.6% | 16 1.9% | 14 1.7% | 10 1.2% | 94 11.2% | 410 48.8% | 132 15.7% |
| その他 | 443 | 28 6.3% | 25 5.6% | 30 6.8% | 17 3.8% | 10 2.3% | 9 2.0% | 7 1.6% | 6 1.4% | 3 0.7% | 6 1.4% | 58 13.1% | 208 47.0% | 96 21.7% |

7. クロス集計(世話の時間(平日)による状況(世話をしている人のみ))

(1) 健康状態

| | 回答数 | よい | まあよい | ふつう | あまりよくない | よくない | 無回答 |
|---------|-------|----------------|----------------|----------------|-------------|------------|------------|
| 全体 | 7,506 | 3,691 49.2% | 1,625 21.6% | 1,633 21.8% | 405 5.4% | 77 1.0% | 75 1.0% |
| 3時間未満 | 3,228 | 1,634 50.6% | 727 22.5% | 675 20.9% | 144 4.5% | 25 0.8% | 23 0.7% |
| 3～7時間未満 | 1,097 | 488 44.5% | 236 21.5% | 273 24.9% | 79 7.2% | 14 1.3% | 7 0.6% |
| 7時間以上 | 440 | 213 48.4% | 86 19.5% | 102 23.2% | 28 6.4% | 7 1.6% | 4 0.9% |
| 無回答 | 2,741 | 1,356 49.5% | 576 21.0% | 583 21.3% | 154 5.6% | 31 1.1% | 41 1.5% |

(2) 出席状況

| | 回答数 | ほとんど欠席しない | たまに欠席する | よく欠席する | 無回答 |
|---------|-------|----------------|----------------|--------------|------------|
| 全体 | 7,506 | 5,396 71.9% | 1,450 19.3% | 580 7.7% | 80 1.1% |
| 3時間未満 | 3,228 | 2,372 73.5% | 645 20.0% | 180 5.6% | 31 1.0% |
| 3～7時間未満 | 1,097 | 738 67.3% | 267 24.3% | 80 7.3% | 12 1.1% |
| 7時間以上 | 440 | 273 62.0% | 127 28.9% | 33 7.5% | 7 1.6% |
| 無回答 | 2,741 | 2,013 73.4% | 411 15.0% | 287 10.5% | 30 1.1% |

(3) 遅刻や早退の状況

| | 回答数 | ほとんどしない | たまにする | よくする | 無回答 |
|---------|-------|----------------|----------------|-------------|------------|
| 全体 | 7,506 | 6,087 81.1% | 1,182 15.7% | 174 2.3% | 63 0.8% |
| 3時間未満 | 3,228 | 2,642 81.8% | 504 15.6% | 63 2.0% | 19 0.6% |
| 3～7時間未満 | 1,097 | 854 77.8% | 207 18.9% | 31 2.8% | 5 0.5% |
| 7時間以上 | 440 | 316 71.8% | 95 21.6% | 24 5.5% | 5 1.1% |
| 無回答 | 2,741 | 2,275 83.0% | 376 13.7% | 56 2.0% | 34 1.2% |

(4) ふだんの学校生活等への影響(複数回答)

| | 回答数 | 持ち物の忘れ物が多い | 提出しなければいけない書類などの提出が遅れることが多い | 授業中に居眠りすることが多い | できていないことが多い 宿題や課題が | 学校では1人で過ごすことが多い | 友人と遊んだり、おしゃべりしたりする時間が少ない | 部活動や習い事を休むことが多い | 保健室で過ごすことが多い | 宿泊行事を欠席する | 修学旅行などの | 特にない | 無回答 |
|---------|-------|----------------|-----------------------------|----------------|-----------------------|-----------------|--------------------------|-----------------|--------------|------------|----------------|-------------|-----|
| 全体 | 7,506 | 1,844 24.6% | 1,578 21.0% | 1,387 18.5% | 1,378 18.4% | 502 6.7% | 479 6.4% | 373 5.0% | 185 2.5% | 65 0.9% | 3,590 47.8% | 216 2.9% | |
| 3時間未満 | 3,228 | 790 24.5% | 675 20.9% | 507 15.7% | 543 16.8% | 205 6.4% | 200 6.2% | 137 4.2% | 76 2.4% | 14 0.4% | 1,636 50.7% | 53 1.6% | |
| 3～7時間未満 | 1,097 | 297 27.1% | 277 25.3% | 186 17.0% | 225 20.5% | 102 9.3% | 82 7.5% | 60 5.5% | 38 3.5% | 10 0.9% | 501 45.7% | 24 2.2% | |
| 7時間以上 | 440 | 136 30.9% | 121 27.5% | 90 20.5% | 110 25.0% | 43 9.8% | 34 7.7% | 34 7.7% | 17 3.9% | 8 1.8% | 172 39.1% | 8 1.8% | |
| 無回答 | 2,741 | 621 22.7% | 505 18.4% | 604 22.0% | 500 18.2% | 152 5.5% | 163 5.9% | 142 5.2% | 54 2.0% | 33 1.2% | 1,281 46.7% | 131 4.8% | |

(5) 現在の悩み、困りごと(複数回答)

| | 回答数 | 学業成績のこと | 進路のこと | 友人との関係のこと | 自分と家族との関係のこと | 自分のために使える時間が少ない | 部活動のこと | 家庭の経済的状況のこと | 塾や習い事ができない | その他 | 学費など学校生活に必要なお金のこと | 家族内の人間関係のこと | 病気や障がいのある家族のこと | 特にない | 無回答 |
|---------|-------|----------------|----------------|----------------|--------------|-----------------|-------------|-------------|-------------|-------------|-------------------|-------------|----------------|----------------|-------------|
| 全体 | 7,506 | 1,797 23.9% | 1,353 18.0% | 1,106 14.7% | 579 7.7% | 515 6.9% | 475 6.3% | 421 5.6% | 392 5.2% | 344 4.6% | 206 2.7% | 206 2.7% | 124 1.7% | 3,593 47.9% | 251 3.3% |
| 3時間未満 | 3,228 | 718 22.2% | 467 14.5% | 448 13.9% | 240 7.4% | 219 6.8% | 186 5.8% | 157 4.9% | 171 5.3% | 141 4.4% | 71 2.2% | 80 2.5% | 56 1.7% | 1,662 51.5% | 80 2.5% |
| 3～7時間未満 | 1,097 | 276 25.2% | 197 18.0% | 203 18.5% | 133 12.1% | 104 9.5% | 55 5.0% | 105 9.6% | 71 6.5% | 53 4.8% | 39 3.6% | 48 4.4% | 28 2.6% | 495 45.1% | 30 2.7% |
| 7時間以上 | 440 | 97 22.0% | 44 10.0% | 82 18.6% | 59 13.4% | 48 10.9% | 22 5.0% | 36 8.2% | 38 8.6% | 41 9.3% | 12 2.7% | 11 2.5% | 7 1.6% | 200 45.5% | 11 2.5% |
| 無回答 | 2,741 | 706 25.8% | 645 23.5% | 373 13.6% | 147 5.4% | 144 5.3% | 212 7.7% | 123 4.5% | 112 4.1% | 109 4.0% | 84 3.1% | 67 2.4% | 33 1.2% | 1,236 45.1% | 130 4.7% |

(6) 世話によるきつさ(複数回答)

| | 回答数 | 感じていけない | 精神的にきつい | 時間的余裕がない | 身体的にきつい | 無回答 |
|---------|-------|----------------|--------------|--------------|--------------|----------------|
| 全体 | 7,506 | 3,749 49.9% | 784 10.4% | 753 10.0% | 576 7.7% | 2,213 29.5% |
| 3時間未満 | 3,228 | 2,326 72.1% | 367 11.4% | 386 12.0% | 273 8.5% | 95 2.9% |
| 3～7時間未満 | 1,097 | 650 59.3% | 243 22.2% | 220 20.1% | 173 15.8% | 22 2.0% |
| 7時間以上 | 440 | 254 57.7% | 96 21.8% | 98 22.3% | 81 18.4% | 14 3.2% |
| 無回答 | 2,741 | 519 18.9% | 78 2.8% | 49 1.8% | 49 1.8% | 2,082 76.0% |

(7) 世話に関する相談の経験

| | 回答数 | ある | ない | 無回答 |
|---------|-------|----------------|----------------|----------------|
| 全体 | 7,506 | 1,071 14.3% | 4,605 61.4% | 1,830 24.4% |
| 3時間未満 | 3,228 | 572 17.7% | 2,572 79.7% | 84 2.6% |
| 3～7時間未満 | 1,097 | 248 22.6% | 825 75.2% | 24 2.2% |
| 7時間以上 | 440 | 104 23.6% | 326 74.1% | 10 2.3% |
| 無回答 | 2,741 | 147 5.4% | 882 32.2% | 1,712 62.5% |

(8) 世話に関する相談相手(複数回答)

| 回答数 | 家族 | 友人 | 学校の先生 (保健室の先生以外) | 親戚 | 保健室の先生 | スクールソーシャルワーカー やスクールカウンセラー | SNS上での知り合い | その他 | 近所の人 | 医師や看護師、 その他病院の人 | 役所や保健センターの人 | ヘルパーやケアマネジャー、 福祉サービスの人 | 病院・医療 ・福祉サービスの人 | 無回答 |
|---------|----------------|--------------|---------------------|------------|------------|------------------------------|------------|------------|------------|--------------------|-------------|---------------------------|--------------------|-------------|
| 全体 | 1,071 74.0% | 376 35.1% | 157 14.7% | 81 7.6% | 48 4.5% | 48 4.5% | 28 2.6% | 27 2.5% | 23 2.1% | 12 1.1% | 7 0.7% | 4 0.4% | 3 0.3% | 64 6.0% |
| 3時間未満 | 572 77.4% | 192 33.6% | 74 12.9% | 43 7.5% | 20 3.5% | 19 3.3% | 11 1.9% | 12 2.1% | 12 2.1% | 5 0.9% | 1 0.2% | 2 0.3% | 2 0.3% | 30 5.2% |
| 3～7時間未満 | 248 72.2% | 97 39.1% | 45 18.1% | 18 7.3% | 19 7.7% | 20 8.1% | 11 4.4% | 6 2.4% | 3 1.2% | 3 1.2% | 5 2.0% | 1 0.4% | 1 0.4% | 10 4.0% |
| 7時間以上 | 104 79.8% | 32 30.8% | 16 15.4% | 9 8.7% | 4 3.8% | 2 1.9% | 3 2.9% | 3 2.9% | 3 2.9% | 1 1.0% | 1 1.0% | 0 0.0% | 0 0.0% | 4 3.8% |
| 無回答 | 147 59.9% | 55 37.4% | 22 15.0% | 11 7.5% | 5 3.4% | 7 4.8% | 3 2.0% | 6 4.1% | 5 3.4% | 3 2.0% | 0 0.0% | 1 0.7% | 0 0.0% | 20 13.6% |

(9) 世話に関する相談をしたことがない理由(複数回答)

| | 回答数 | 誰かに相談するほどの悩みではない | その他 | 相談しても状況が変わると思わない | 家族外の人に相談するような悩みではない | 誰に相談するのがよいかわからない | 話したくないから | 相談できる人が身近にいない | 偏見を持たれたくない | 家族の対して話にくい | 家族の対して話にくい | 家族のことを知られたくない | 無回答 |
|---------|-------|------------------|--------------|------------------|---------------------|------------------|-------------|---------------|------------|------------|------------|---------------|-----|
| 全体 | 4,605 | 2,954 64.1% | 593 12.9% | 433 9.4% | 218 4.7% | 205 4.5% | 135 2.9% | 108 2.3% | 98 2.1% | 93 2.0% | 74 1.6% | 511 11.1% | |
| 3時間未満 | 2,572 | 1,786 69.4% | 329 12.8% | 239 9.3% | 113 4.4% | 97 3.8% | 71 2.8% | 54 2.1% | 42 1.6% | 37 1.4% | 33 1.3% | 157 6.1% | |
| 3～7時間未満 | 825 | 566 68.6% | 103 12.5% | 105 12.7% | 58 7.0% | 55 6.7% | 43 5.2% | 33 4.0% | 33 4.0% | 32 3.9% | 21 2.5% | 34 4.1% | |
| 7時間以上 | 326 | 201 61.7% | 51 15.6% | 45 13.8% | 15 4.6% | 25 7.7% | 14 4.3% | 11 3.4% | 8 2.5% | 8 2.5% | 6 1.8% | 23 7.1% | |
| 無回答 | 882 | 401 45.5% | 110 12.5% | 44 5.0% | 32 3.6% | 28 3.2% | 7 0.8% | 10 1.1% | 15 1.7% | 16 1.8% | 14 1.6% | 297 33.7% | |

8. クロス集計(世話の相手別による状況(世話をしている人のみ))

(1) 性別

| | 回答数 | 男性 | 女性 | その他 | 答えたくない |
|------|-------|----------------|----------------|------------|-------------|
| 全体 | 7,506 | 3,985 53.1% | 3,267 43.5% | 40 0.5% | 214 2.9% |
| 母親 | 2,490 | 1,479 59.4% | 942 37.8% | 9 0.4% | 60 2.4% |
| 父親 | 1,747 | 1,091 62.4% | 609 34.9% | 5 0.3% | 42 2.4% |
| 祖母 | 1,094 | 642 58.7% | 421 38.5% | 2 0.2% | 29 2.7% |
| 祖父 | 698 | 447 64.0% | 238 34.1% | 0 0.0% | 13 1.9% |
| 兄弟姉妹 | 3,435 | 1,668 48.6% | 1,658 48.3% | 16 0.5% | 93 2.7% |
| その他 | 824 | 420 51.0% | 356 43.2% | 10 1.2% | 38 4.6% |
| 無回答 | 1,300 | 769 59.2% | 497 38.2% | 4 0.3% | 30 2.3% |

(2) 世話の相手の状況(複数回答)

| 回答数 | 若い | その他 | 高齢(65歳以上) | 要介護 | 身体障がい | 知的障がい | 認知症 | 日本語が苦手 | こころの病気 | 依存症 | 「依存症」以外の病気 | 病気 | わからない | 不明(無回答) | |
|------|-------|----------------|--------------|--------------|-------------|-------------|-------------|-------------|-------------|------------|------------|------------|------------|--------------|-----------------|
| 全体 | 7,506 | 1,900 25.3% | 965 12.9% | 657 8.8% | 223 3.0% | 187 2.5% | 176 2.3% | 132 1.8% | 123 1.6% | 86 1.1% | 78 1.0% | 46 0.6% | 16 0.2% | 893 11.9% | 3,038 40.5% |
| 母親 | 2,490 | - | 291 11.7% | 60 2.4% | 39 1.6% | 32 1.3% | 11 0.4% | 10 0.4% | 36 1.4% | 47 1.9% | 44 1.8% | 23 0.9% | - | 642 25.8% | 1,317 52.9% |
| 父親 | 1,747 | - | 155 8.9% | 51 2.9% | 28 1.6% | 34 1.9% | 10 0.6% | 7 0.4% | 36 2.1% | 21 1.2% | 33 1.9% | 23 1.3% | - | 498 28.5% | 929 53.2% |
| 祖母 | 1,094 | - | 80 7.3% | 495 45.2% | 81 7.4% | 58 5.3% | 8 0.7% | 93 8.5% | 9 0.8% | 14 1.3% | 16 1.5% | 13 1.2% | - | 237 21.7% | 240 21.9% |
| 祖父 | 698 | - | 43 6.2% | 305 43.7% | 53 7.6% | 41 5.9% | 8 1.1% | 44 6.3% | 5 0.7% | 6 0.9% | 10 1.4% | 8 1.1% | - | 159 22.8% | 172 24.6% |
| 兄弟姉妹 | 3,435 | 1,786 52.0% | 423 12.3% | - | 60 1.7% | 53 1.5% | 147 4.3% | - | 61 1.8% | 16 0.5% | 9 0.3% | 5 0.1% | 16 0.5% | 513 14.9% | 560 16.3% |
| その他 | 824 | 141 17.1% | 275 33.4% | 36 4.4% | 22 2.7% | 12 1.5% | 7 0.8% | 7 0.8% | 21 2.5% | 6 0.7% | 4 0.5% | 1 0.1% | - | 145 17.6% | 213 25.8% |
| 無回答 | 1,300 | 0 0.0% | 0 0.0% | 0 0.0% | 0 0.0% | 0 0.0% | 0 0.0% | 0 0.0% | 0 0.0% | 0 0.0% | 0 0.0% | 0 0.0% | 0 0.0% | 0 0.0% | 1,300 100.0% |

(3) 世話の内容(複数回答)

| | 回答数 | 家事 | 見守り | 外出の付き添い | 感情面のサポート | 兄弟の世話 / 送迎など | 身体的な介護 | その他 | 薬の管理 | 通院の付き添い | 金銭管理 | 通訳 | 不明(無回答) |
|------|-------|----------------|----------------|----------------|----------------|-----------------|--------------|--------------|-------------|-------------|-------------|------------|----------------|
| 全体 | 7,506 | 2,587 34.5% | 1,995 26.6% | 1,284 17.1% | 1,105 14.7% | 910 12.1% | 855 11.4% | 657 8.8% | 235 3.1% | 212 2.8% | 182 2.4% | 89 1.2% | 2,292 30.5% |
| 母親 | 2,490 | 1,182 47.5% | 298 12.0% | 519 20.8% | 344 13.8% | 71 2.9% | 215 8.6% | 151 6.1% | 97 3.9% | 116 4.7% | 102 4.1% | 42 1.7% | 846 34.0% |
| 父親 | 1,747 | 806 46.1% | 219 12.5% | 376 21.5% | 254 14.5% | 60 3.4% | 181 10.4% | 105 6.0% | 78 4.5% | 92 5.3% | 87 5.0% | 35 2.0% | 623 35.7% |
| 祖母 | 1,094 | 473 43.2% | 290 26.5% | 283 25.9% | 231 21.1% | 42 3.8% | 121 11.1% | 70 6.4% | 87 8.0% | 77 7.0% | 51 4.7% | 29 2.7% | 272 24.9% |
| 祖父 | 698 | 302 43.3% | 187 26.8% | 188 26.9% | 145 20.8% | 37 5.3% | 90 12.9% | 45 6.4% | 54 7.7% | 54 7.7% | 42 6.0% | 24 3.4% | 181 25.9% |
| 兄弟姉妹 | 3,435 | 1,306 38.0% | 1,411 41.1% | 627 18.3% | 693 20.2% | 891 25.9% | 546 15.9% | 285 8.3% | 91 2.6% | 66 1.9% | 83 2.4% | 46 1.3% | 419 12.2% |
| その他 | 824 | 240 29.1% | 215 26.1% | 155 18.8% | 78 9.5% | 59 7.2% | 93 11.3% | 259 31.4% | 30 3.6% | 18 2.2% | 18 2.2% | 5 0.6% | 148 18.0% |
| 無回答 | 1,300 | 82 6.3% | 15 1.2% | 36 2.8% | 26 2.0% | 0 0.0% | 27 2.1% | 9 0.7% | 2 0.2% | 7 0.5% | 4 0.3% | 0 0.0% | 1,178 90.6% |

(4) 世話を一緒にする人(複数回答)

| | 回答数 | 母親 | 父親 | 自分のみ | 兄弟姉妹 | その他 | 祖母 | 祖父 | 親戚の人 | 福祉サービスを利用 | 無回答 |
|------|-------|----------------|----------------|----------------|--------------|--------------|--------------|-------------|-------------|-------------|----------------|
| 全体 | 7,506 | 2,614 34.8% | 1,814 24.2% | 1,174 15.6% | 837 11.2% | 808 10.8% | 601 8.0% | 371 4.9% | 213 2.8% | 106 1.4% | 2,313 30.8% |
| 母親 | 2,490 | 3 0.1% | 94 3.8% | 629 25.3% | 372 14.9% | 268 10.8% | 123 4.9% | 94 3.8% | 99 4.0% | 16 0.6% | 968 38.9% |
| 父親 | 1,747 | 45 2.6% | 2 0.1% | 431 24.7% | 236 13.5% | 195 11.2% | 95 5.4% | 80 4.6% | 93 5.3% | 11 0.6% | 711 40.7% |
| 祖母 | 1,094 | 221 20.2% | 111 10.1% | 240 21.9% | 216 19.7% | 137 12.5% | 1 0.1% | 35 3.2% | 95 8.7% | 45 4.1% | 284 26.0% |
| 祖父 | 698 | 107 15.3% | 66 9.5% | 151 21.6% | 131 18.8% | 87 12.5% | 38 5.4% | 0 0.0% | 70 10.0% | 20 2.9% | 189 27.1% |
| 兄弟姉妹 | 3,435 | 1,878 54.7% | 1,323 38.5% | 627 18.3% | 6 0.2% | 560 16.3% | 407 11.8% | 251 7.3% | 124 3.6% | 33 1.0% | 440 12.8% |
| その他 | 824 | 417 50.6% | 279 33.9% | 97 11.8% | 240 29.1% | 135 16.4% | 74 9.0% | 41 5.0% | 31 3.8% | 12 1.5% | 119 14.4% |
| 無回答 | 1,300 | 132 10.2% | 74 5.7% | 42 3.2% | 68 5.2% | 11 0.8% | 22 1.7% | 13 1.0% | 7 0.5% | 2 0.2% | 1,083 83.3% |

(5) 世話を始めた年齢

| | 回答数 | 就学前 | 小学生低学年 | 小学生高学年 | 中学生以降 | 無回答 |
|------|-------|----------------|----------------|----------------|-------------|----------------|
| 全体 | 7,506 | 1,149 15.3% | 1,647 21.9% | 1,741 23.2% | 454 6.0% | 2,515 33.5% |
| 母親 | 2,490 | 323 13.0% | 474 19.0% | 536 21.5% | 119 4.8% | 1,038 41.7% |
| 父親 | 1,747 | 243 13.9% | 330 18.9% | 354 20.3% | 76 4.4% | 744 42.6% |
| 祖母 | 1,094 | 156 14.3% | 233 21.3% | 289 26.4% | 97 8.9% | 319 29.2% |
| 祖父 | 698 | 110 15.8% | 150 21.5% | 161 23.1% | 61 8.7% | 216 30.9% |
| 兄弟姉妹 | 3,435 | 759 22.1% | 1,032 30.0% | 974 28.4% | 180 5.2% | 490 14.3% |
| その他 | 824 | 160 19.4% | 218 26.5% | 218 26.5% | 63 7.6% | 165 20.0% |
| 無回答 | 1,300 | 67 5.2% | 76 5.8% | 58 4.5% | 10 0.8% | 1,089 83.8% |

(6) 世話の頻度

| | 回答数 | ほぼ毎日 | 週に3〜5日 | 週に1〜2日 | 1か月に数日 | その他 | 無回答 |
|------|-------|----------------|----------------|--------------|--------------|-------------|----------------|
| 全体 | 7,506 | 2,589 34.5% | 1,034 13.8% | 900 12.0% | 500 6.7% | 288 3.8% | 2,195 29.2% |
| 母親 | 2,490 | 559 22.4% | 324 13.0% | 373 15.0% | 230 9.2% | 115 4.6% | 889 35.7% |
| 父親 | 1,747 | 374 21.4% | 229 13.1% | 246 14.1% | 169 9.7% | 72 4.1% | 657 37.6% |
| 祖母 | 1,094 | 283 25.9% | 181 16.5% | 179 16.4% | 136 12.4% | 52 4.8% | 263 24.0% |
| 祖父 | 698 | 170 24.4% | 116 16.6% | 113 16.2% | 95 13.6% | 34 4.9% | 170 24.4% |
| 兄弟姉妹 | 3,435 | 1,696 49.4% | 606 17.6% | 459 13.4% | 210 6.1% | 106 3.1% | 358 10.4% |
| その他 | 824 | 418 50.7% | 109 13.2% | 66 8.0% | 41 5.0% | 63 7.6% | 127 15.4% |
| 無回答 | 1,300 | 76 5.8% | 58 4.5% | 47 3.6% | 40 3.1% | 28 2.2% | 1,051 80.8% |

(7) 世話の時間(平日)

| | 回答数 | 1時間未満 | 1.5時間未満 | 2時間未満 | 3時間未満 | 4時間未満 | 5時間未満 | 6時間未満 | 7時間未満 | 7時間以上 | 無回答 |
|------|-------|-------------|----------------|--------------|--------------|-------------|-------------|------------|-------------|----------------|-----|
| 全体 | 7,506 | 172 2.3% | 2,196 29.3% | 860 11.5% | 530 7.1% | 235 3.1% | 242 3.2% | 90 1.2% | 440 5.9% | 2,741 36.5% | |
| 母親 | 2,490 | 62 2.5% | 766 30.8% | 222 8.9% | 111 4.5% | 48 1.9% | 37 1.5% | 19 0.8% | 117 4.7% | 1,108 44.5% | |
| 父親 | 1,747 | 52 3.0% | 506 29.0% | 163 9.3% | 63 3.6% | 26 1.5% | 30 1.7% | 13 0.7% | 89 5.1% | 805 46.1% | |
| 祖母 | 1,094 | 27 2.5% | 364 33.3% | 133 12.2% | 71 6.5% | 30 2.7% | 27 2.5% | 7 0.6% | 69 6.3% | 366 33.5% | |
| 祖父 | 698 | 26 3.7% | 241 34.5% | 90 12.9% | 36 5.2% | 13 1.9% | 21 3.0% | 3 0.4% | 39 5.6% | 229 32.8% | |
| 兄弟姉妹 | 3,435 | 70 2.0% | 1,161 33.8% | 565 16.4% | 347 10.1% | 175 5.1% | 176 5.1% | 64 1.9% | 272 7.9% | 605 17.6% | |
| その他 | 824 | 29 3.5% | 268 32.5% | 84 10.2% | 70 8.5% | 23 2.8% | 40 4.9% | 12 1.5% | 93 11.3% | 205 24.9% | |
| 無回答 | 1,300 | 18 1.4% | 116 8.9% | 30 2.3% | 16 1.2% | 10 0.8% | 6 0.5% | 3 0.2% | 13 1.0% | 1,088 83.7% | |

(8) ふだんの学校生活等への影響(複数回答)

| 回答数 | 持ち物の忘れ物が多い | 提出しなければいけない書類などの提出が遅れることが多い | 授業中に居眠りすることが多い | 宿題や課題ができていないことが多い | 学校では1人で過ごすことが多い | 友人と遊んだり、おしゃべりしたりする時間が少ない | 部活動や習い事を休むことが多い | 保健室で過ごすことが多い | 宿泊行事や欠席する | 修学旅行などの | 特にない | 無回答 |
|------|----------------|-----------------------------|----------------|-------------------|-----------------|--------------------------|-----------------|--------------|------------|----------------|-------------|-----|
| 全体 | 1,844 24.6% | 1,578 21.0% | 1,387 18.5% | 1,378 18.4% | 502 6.7% | 479 6.4% | 373 5.0% | 185 2.5% | 65 0.9% | 3,590 47.8% | 216 2.9% | |
| 母親 | 602 24.2% | 486 19.5% | 462 18.6% | 445 17.9% | 176 7.1% | 172 6.9% | 113 4.5% | 67 2.7% | 29 1.2% | 1,190 47.8% | 83 3.3% | |
| 父親 | 409 23.4% | 319 18.3% | 299 17.1% | 277 15.9% | 108 6.2% | 100 5.7% | 65 3.7% | 41 2.3% | 17 1.0% | 865 49.5% | 63 3.6% | |
| 祖母 | 287 26.2% | 247 22.6% | 196 17.9% | 210 19.2% | 85 7.8% | 90 8.2% | 61 5.6% | 36 3.3% | 10 0.9% | 494 45.2% | 35 3.2% | |
| 祖父 | 179 25.6% | 152 21.8% | 110 15.8% | 122 17.5% | 55 7.9% | 58 8.3% | 30 4.3% | 25 3.6% | 9 1.3% | 337 48.3% | 22 3.2% | |
| 兄弟姉妹 | 850 24.7% | 757 22.0% | 577 16.8% | 637 18.5% | 233 6.8% | 216 6.3% | 172 5.0% | 89 2.6% | 27 0.8% | 1,696 49.4% | 70 2.0% | |
| その他 | 221 26.8% | 207 25.1% | 165 20.0% | 167 20.3% | 64 7.8% | 59 7.2% | 45 5.5% | 32 3.9% | 14 1.7% | 379 46.0% | 16 1.9% | |
| 無回答 | 298 22.9% | 239 18.4% | 253 19.5% | 221 17.0% | 61 4.7% | 62 4.8% | 58 4.5% | 17 1.3% | 6 0.5% | 627 48.2% | 67 5.2% | |

(9) 現在の悩み、困りごと(複数回答)

| 回答数 | 学業成績のこと | 進路のこと | 友人との関係のこと | 自分と家族との関係のこと | 自分のために使える時間が少ない | 部活動のこと | 家庭の経済的状況のこと | 塾や習い事ができない | その他 | 学費など学校生活に必要なお金のこと | 家族内の人間関係のこと | 病気や障がいのある家族のこと | 特にない | 無回答 | |
|------|---------|----------------|----------------|----------------|-----------------|-------------|-------------|-------------|-------------|-------------------|-------------|----------------|-------------|----------------|-------------|
| 全体 | 7,506 | 1,797 23.9% | 1,353 18.0% | 1,106 14.7% | 579 7.7% | 515 6.9% | 475 6.3% | 421 5.6% | 392 5.2% | 344 4.6% | 206 2.7% | 206 2.7% | 124 1.7% | 3,593 47.9% | 251 3.3% |
| 母親 | 2,490 | 600 24.1% | 452 18.2% | 392 15.7% | 161 6.5% | 162 6.5% | 177 7.1% | 130 5.2% | 128 5.1% | 88 3.5% | 65 2.6% | 53 2.1% | 38 1.5% | 1,203 48.3% | 80 3.2% |
| 父親 | 1,747 | 395 22.6% | 289 16.5% | 250 14.3% | 100 5.7% | 103 5.9% | 118 6.8% | 81 4.6% | 94 5.4% | 65 3.7% | 36 2.1% | 28 1.6% | 28 1.6% | 895 51.2% | 61 3.5% |
| 祖母 | 1,094 | 278 25.4% | 183 16.7% | 165 15.1% | 87 8.0% | 91 8.3% | 74 6.8% | 73 6.7% | 71 6.5% | 54 4.9% | 31 2.8% | 27 2.5% | 22 2.0% | 496 45.3% | 37 3.4% |
| 祖父 | 698 | 179 25.6% | 106 15.2% | 108 15.5% | 56 8.0% | 68 9.7% | 43 6.2% | 43 6.2% | 44 6.3% | 30 4.3% | 22 3.2% | 16 2.3% | 19 2.7% | 325 46.6% | 23 3.3% |
| 兄弟姉妹 | 3,435 | 785 22.9% | 553 16.1% | 524 15.3% | 305 8.9% | 264 7.7% | 196 5.7% | 206 6.0% | 201 5.9% | 153 4.5% | 89 2.6% | 94 2.7% | 54 1.6% | 1,700 49.5% | 109 3.2% |
| その他 | 824 | 178 21.6% | 107 13.0% | 133 16.1% | 66 8.0% | 68 8.3% | 39 4.7% | 54 6.6% | 63 7.6% | 68 8.3% | 23 2.8% | 27 3.3% | 6 0.7% | 414 50.2% | 21 2.5% |
| 無回答 | 1,300 | 324 24.9% | 273 21.0% | 148 11.4% | 68 5.2% | 58 4.5% | 89 6.8% | 51 3.9% | 60 4.6% | 62 4.8% | 32 2.5% | 23 1.8% | 4 0.3% | 604 46.5% | 68 5.2% |

(10) 世話によりやりたいけど、できていないこと(複数回答)

| 回答数 | 自分の時間が取れない | 睡眠が十分に取れない | 勉強する時間が取れない | 宿題をする時間や | 友人と遊ぶことができない | 遅刻・早退してしまう | 学校に行きたくても行けない | もしくは辞めざるを得なかった | 部活や習い事ができない、もしくは辞めざるを得なかった | その他 | 進路の変更を考えざるを得ない、もしくは進路を変更した | 特にない | 無回答 |
|------|------------|--------------|-------------|-------------|--------------|-------------|---------------|----------------|----------------------------|------------|----------------------------|----------------|-----|
| 全体 | 7,506 | 733 9.8% | 524 7.0% | 501 6.7% | 400 5.3% | 151 2.0% | 119 1.6% | 65 0.9% | 63 0.8% | 51 0.7% | 4,124 54.9% | 1,963 26.2% | |
| 母親 | 2,490 | 186 7.5% | 180 7.2% | 147 5.9% | 126 5.1% | 54 2.2% | 59 2.4% | 32 1.3% | 16 0.6% | 18 0.7% | 1,293 51.9% | 774 31.1% | |
| 父親 | 1,747 | 115 6.6% | 126 7.2% | 95 5.4% | 97 5.6% | 27 1.5% | 36 2.1% | 24 1.4% | 11 0.6% | 14 0.8% | 908 52.0% | 562 32.2% | |
| 祖母 | 1,094 | 112 10.2% | 87 8.0% | 74 6.8% | 65 5.9% | 23 2.1% | 24 2.2% | 19 1.7% | 12 1.1% | 11 1.0% | 629 57.5% | 247 22.6% | |
| 祖父 | 698 | 75 10.7% | 65 9.3% | 52 7.4% | 49 7.0% | 12 1.7% | 16 2.3% | 11 1.6% | 5 0.7% | 4 0.6% | 390 55.9% | 161 23.1% | |
| 兄弟姉妹 | 3,435 | 503 14.6% | 296 8.6% | 331 9.6% | 255 7.4% | 81 2.4% | 59 1.7% | 35 1.0% | 36 1.0% | 24 0.7% | 2,169 63.1% | 391 11.4% | |
| その他 | 824 | 88 10.7% | 58 7.0% | 54 6.6% | 48 5.8% | 19 2.3% | 12 1.5% | 4 0.5% | 17 2.1% | 5 0.6% | 523 63.5% | 139 16.9% | |
| 無回答 | 1,300 | 27 2.1% | 35 2.7% | 20 1.5% | 14 1.1% | 13 1.0% | 8 0.6% | 3 0.2% | 4 0.3% | 4 0.3% | 369 28.4% | 859 66.1% | |

(11) 世話によるきつさ(複数回答)

| | 回答数 | 特にきつさは感じていない | 精神的にきつい | 時間的余裕がない | 身体的にきつい | 無回答 |
|------|-------|----------------|--------------|--------------|--------------|----------------|
| 全体 | 7,506 | 3,749 49.9% | 784 10.4% | 753 10.0% | 576 7.7% | 2,213 29.5% |
| 母親 | 2,490 | 1,144 45.9% | 191 7.7% | 221 8.9% | 175 7.0% | 910 36.5% |
| 父親 | 1,747 | 772 44.2% | 142 8.1% | 148 8.5% | 124 7.1% | 671 38.4% |
| 祖母 | 1,094 | 578 52.8% | 116 10.6% | 119 10.9% | 81 7.4% | 274 25.0% |
| 祖父 | 698 | 357 51.1% | 68 9.7% | 80 11.5% | 61 8.7% | 186 26.6% |
| 兄弟姉妹 | 3,435 | 2,073 60.3% | 502 14.6% | 476 13.9% | 367 10.7% | 407 11.8% |
| その他 | 824 | 495 60.1% | 93 11.3% | 89 10.8% | 75 9.1% | 150 18.2% |
| 無回答 | 1,300 | 231 17.8% | 29 2.2% | 37 2.8% | 25 1.9% | 1,001 77.0% |

【小学校、中学校、高校毎の内訳】

| | | 回答数 | 感じてきつさいは | 精神的にきつい | 時間的余裕がない | 身体的にきつい | 無回答 |
|-----|------|-------|----------------|--------------|--------------|--------------|--------------|
| 小学生 | 全体 | 3,567 | 1,858 52.1% | 519 14.6% | 444 12.4% | 421 11.8% | 693 19.4% |
| | 母親 | 1,072 | 523 48.8% | 126 11.8% | 121 11.3% | 124 11.6% | 273 25.5% |
| | 父親 | 806 | 380 47.1% | 89 11.0% | 90 11.2% | 95 11.8% | 230 28.5% |
| | 祖母 | 533 | 267 50.1% | 64 12.0% | 70 13.1% | 66 12.4% | 114 21.4% |
| | 祖父 | 371 | 178 48.0% | 44 11.9% | 54 14.6% | 52 14.0% | 88 23.7% |
| | 兄弟姉妹 | 1,910 | 1,103 57.7% | 362 19.0% | 310 16.2% | 281 14.7% | 128 6.7% |
| | その他 | 474 | 289 61.0% | 67 14.1% | 59 12.4% | 58 12.2% | 53 11.2% |
| | 無回答 | 497 | 116 23.3% | 20 4.0% | 24 4.8% | 15 3.0% | 337 67.8% |
| 中学生 | 全体 | 2,692 | 1,369 50.9% | 173 6.4% | 219 8.1% | 118 4.4% | 954 35.4% |
| | 母親 | 993 | 465 46.8% | 45 4.5% | 77 7.8% | 36 3.6% | 409 41.2% |
| | 父親 | 682 | 303 44.4% | 35 5.1% | 45 6.6% | 23 3.4% | 298 43.7% |
| | 祖母 | 400 | 223 55.8% | 33 8.3% | 37 9.3% | 13 3.3% | 113 28.3% |
| | 祖父 | 241 | 136 56.4% | 14 5.8% | 19 7.9% | 7 2.9% | 71 29.5% |
| | 兄弟姉妹 | 1,127 | 723 64.2% | 91 8.1% | 122 10.8% | 67 5.9% | 204 18.1% |
| | その他 | 243 | 145 59.7% | 17 7.0% | 20 8.2% | 13 5.3% | 66 27.2% |
| | 無回答 | 498 | 88 17.7% | 5 1.0% | 6 1.2% | 8 1.6% | 396 79.5% |
| 高校生 | 全体 | 1,247 | 522 41.9% | 92 7.4% | 90 7.2% | 37 3.0% | 566 45.4% |
| | 母親 | 425 | 156 36.7% | 20 4.7% | 23 5.4% | 15 3.5% | 228 53.6% |
| | 父親 | 259 | 89 34.4% | 18 6.9% | 13 5.0% | 6 2.3% | 143 55.2% |
| | 祖母 | 161 | 88 54.7% | 19 11.8% | 12 7.5% | 2 1.2% | 47 29.2% |
| | 祖父 | 86 | 43 50.0% | 10 11.6% | 7 8.1% | 2 2.3% | 27 31.4% |
| | 兄弟姉妹 | 398 | 247 62.1% | 49 12.3% | 44 11.1% | 19 4.8% | 75 18.8% |
| | その他 | 107 | 61 57.0% | 9 8.4% | 10 9.3% | 4 3.7% | 31 29.0% |
| | 無回答 | 305 | 27 8.9% | 4 1.3% | 7 2.3% | 2 0.7% | 268 87.9% |

(12) 過去の相談の有無

| | 回答数 | ある | ない | 無回答 |
|------|-------|----------------|----------------|----------------|
| 全体 | 7,506 | 1,071 14.3% | 4,605 61.4% | 1,830 24.4% |
| 母親 | 2,490 | 359 14.4% | 1,394 56.0% | 737 29.6% |
| 父親 | 1,747 | 259 14.8% | 951 54.4% | 537 30.7% |
| 祖母 | 1,094 | 186 17.0% | 689 63.0% | 219 20.0% |
| 祖父 | 698 | 124 17.8% | 426 61.0% | 148 21.2% |
| 兄弟姉妹 | 3,435 | 630 18.3% | 2,466 71.8% | 339 9.9% |
| その他 | 824 | 120 14.6% | 579 70.3% | 125 15.2% |
| 無回答 | 1,300 | 42 3.2% | 427 32.8% | 831 63.9% |

(13) 過去の相談で「ない」と回答した人の理由(複数回答)

| | 回答数 | 誰かに相談するほどの 悩みではない | その他 | 相談しても状況が 変わるとは思わない | 家族外の人に相談する ような悩みではない | 誰にかわからないが よいかわからない | 話したくないから | 家族のことを 話したくないから | 相談できる人が 身近にいない | 偏見を持たれたくない | 家族のこのため 話しにくい | 家族のことを 知られたくない | 無回答 |
|------|-------|----------------------|--------------|-----------------------|-------------------------|-----------------------|-------------|--------------------|-------------------|------------|------------------|-------------------|-----|
| 全体 | 4,605 | 2,954 64.1% | 593 12.9% | 433 9.4% | 218 4.7% | 205 4.5% | 135 2.9% | 108 2.3% | 98 2.1% | 93 2.0% | 74 1.6% | 511 11.1% | |
| 母親 | 1,394 | 838 60.1% | 150 10.8% | 143 10.3% | 70 5.0% | 71 5.1% | 52 3.7% | 36 2.6% | 27 1.9% | 24 1.7% | 22 1.6% | 191 13.7% | |
| 父親 | 951 | 575 60.5% | 99 10.4% | 86 9.0% | 44 4.6% | 50 5.3% | 28 2.9% | 20 2.1% | 21 2.2% | 16 1.7% | 13 1.4% | 143 15.0% | |
| 祖母 | 689 | 426 61.8% | 70 10.2% | 84 12.2% | 40 5.8% | 40 5.8% | 24 3.5% | 17 2.5% | 14 2.0% | 18 2.6% | 13 1.9% | 74 10.7% | |
| 祖父 | 426 | 262 61.5% | 38 8.9% | 53 12.4% | 21 4.9% | 26 6.1% | 18 4.2% | 10 2.3% | 10 2.3% | 9 2.1% | 8 1.9% | 50 11.7% | |
| 兄弟姉妹 | 2,466 | 1,717 69.6% | 284 11.5% | 238 9.7% | 116 4.7% | 113 4.6% | 85 3.4% | 61 2.5% | 53 2.1% | 48 1.9% | 34 1.4% | 199 8.1% | |
| その他 | 579 | 328 56.6% | 140 24.2% | 50 8.6% | 16 2.8% | 20 3.5% | 12 2.1% | 8 1.4% | 9 1.6% | 9 1.6% | 3 0.5% | 61 10.5% | |
| 無回答 | 427 | 230 53.9% | 45 10.5% | 29 6.8% | 10 2.3% | 12 2.8% | 8 1.9% | 5 1.2% | 4 0.9% | 5 1.2% | 4 0.9% | 120 28.1% | |

(14) 学校や周りの大人に助けてほしいことや、必要としている支援(複数回答)

| 回答数 | 自由に使える時間がほしい | 学校の勉強や受験勉強など学習のサポート | 自分のいまの状況について話を聞いてほしい | 進路や就職など将来の相談にのってほしい | 家庭への経済的な支援 | 家族のお世話について相談にのってほしい | 自分が行っているお世話の一部を代わってくれる人やサービスがほしい | 自分が行っているお世話をすべてを代わってくれる人やサービスがほしい | 家族の病気や障がい、ケアのことなどについてわかりやすく説明してほしい | その他 | わからない | 特にない | 無回答 |
|------|----------------|---------------------|----------------------|---------------------|-------------|---------------------|----------------------------------|-----------------------------------|------------------------------------|------------|--------------|----------------|----------------|
| 全体 | 7,506 10.3% | 642 8.6% | 587 7.8% | 232 3.1% | 196 2.6% | 131 1.7% | 113 1.5% | 96 1.3% | 93 1.2% | 57 0.8% | 728 9.7% | 4,011 53.4% | 1,113 14.8% |
| 母親 | 2,490 10.1% | 214 8.6% | 204 8.2% | 76 3.1% | 64 2.6% | 52 2.1% | 21 0.8% | 42 1.7% | 38 1.5% | 19 0.8% | 251 10.1% | 1,217 48.9% | 474 19.0% |
| 父親 | 1,747 10.2% | 160 9.2% | 150 8.6% | 60 3.4% | 47 2.7% | 49 2.8% | 19 1.1% | 28 1.6% | 29 1.7% | 15 0.9% | 173 9.9% | 846 48.4% | 345 19.7% |
| 祖母 | 1,094 12.0% | 114 10.4% | 112 10.2% | 41 3.7% | 41 3.7% | 37 3.4% | 11 1.0% | 24 2.2% | 20 1.8% | 9 0.8% | 130 11.9% | 523 47.8% | 155 14.2% |
| 祖父 | 698 14.2% | 80 11.5% | 80 11.5% | 26 3.7% | 26 3.7% | 27 3.9% | 8 1.1% | 18 2.6% | 11 1.6% | 7 1.0% | 73 10.5% | 330 47.3% | 103 14.8% |
| 兄弟姉妹 | 3,435 12.3% | 327 9.5% | 302 8.8% | 95 2.8% | 98 2.9% | 75 2.2% | 77 2.2% | 56 1.6% | 42 1.2% | 24 0.7% | 350 10.2% | 1,947 56.7% | 292 8.5% |
| その他 | 824 11.0% | 83 10.1% | 68 8.3% | 14 1.7% | 19 2.3% | 16 1.9% | 13 1.6% | 8 1.0% | 9 1.1% | 16 1.9% | 94 11.4% | 449 54.5% | 93 11.3% |
| 無回答 | 1,300 7.2% | 78 6.0% | 72 5.5% | 38 2.9% | 23 1.8% | 6 0.5% | 11 0.8% | 3 0.2% | 5 0.4% | 9 0.7% | 83 6.4% | 619 47.6% | 388 29.8% |

9. クロス集計(世話によるきつさによる状況(世話をしている人のみ))

(1) 世話の相手の状況(複数回答)

| | 回答数 | 若い | その他 | 高齢(65歳以上) | 要介護 | 身体障がい | 知的障がい | 認知症 | 日本語が苦手 | こころの病気 | 依存症 | 「こころの病気」、 「依存症」以外の病気 | 病気 | わからない | 無回答 |
|--------------|-------|----------------|--------------|--------------|-------------|-------------|-------------|-------------|-------------|------------|------------|-------------------------|------------|--------------|----------------|
| 全体 | 7,506 | 1,900 25.3% | 965 12.9% | 657 8.8% | 223 3.0% | 187 2.5% | 176 2.3% | 132 1.8% | 123 1.6% | 86 1.1% | 78 1.0% | 46 0.6% | 16 0.2% | 893 11.9% | 3,038 40.5% |
| 身体的にきつい | 576 | 229 39.8% | 91 15.8% | 46 8.0% | 33 5.7% | 18 3.1% | 20 3.5% | 9 1.6% | 13 2.3% | 13 2.3% | 10 1.7% | 5 0.9% | 3 0.5% | 120 20.8% | 97 16.8% |
| 精神的にきつい | 784 | 322 41.1% | 126 16.1% | 81 10.3% | 49 6.3% | 39 5.0% | 43 5.5% | 37 4.7% | 23 2.9% | 35 4.5% | 21 2.7% | 9 1.1% | 4 0.5% | 116 14.8% | 127 16.2% |
| 時間的余裕がない | 753 | 301 40.0% | 143 19.0% | 79 10.5% | 46 6.1% | 29 3.9% | 31 4.1% | 25 3.3% | 21 2.8% | 22 2.9% | 14 1.9% | 9 1.2% | 4 0.5% | 118 15.7% | 137 18.2% |
| 特にきつさは感じていない | 3,749 | 1,242 33.1% | 618 16.5% | 423 11.3% | 123 3.3% | 117 3.1% | 101 2.7% | 75 2.0% | 76 2.0% | 30 0.8% | 37 1.0% | 30 0.8% | 8 0.2% | 488 13.0% | 948 25.3% |
| 無回答 | 2,213 | 64 2.9% | 100 4.5% | 79 3.6% | 14 0.6% | 13 0.6% | 11 0.5% | 7 0.3% | 12 0.5% | 14 0.6% | 9 0.4% | 2 0.1% | 1 0.0% | 137 6.2% | 1,810 81.8% |

(2) 世話の内容(複数回答)

| | 回答数 | 家事 | 見守り | 外出の付き添い | 感情面のサポート | 兄弟の世話／送迎など | 身体的な介護 | その他 | 薬の管理 | 通院の付き添い | 金銭管理 | 通訳 | 無回答 |
|--------------|-------|----------------|----------------|----------------|----------------|--------------|--------------|--------------|-------------|-------------|-------------|------------|----------------|
| 全体 | 7,506 | 2,587 34.5% | 1,995 26.6% | 1,284 17.1% | 1,105 14.7% | 910 12.1% | 855 11.4% | 657 8.8% | 235 3.1% | 212 2.8% | 182 2.4% | 89 1.2% | 2,292 30.5% |
| 身体的にきつい | 576 | 291 50.5% | 233 40.5% | 148 25.7% | 164 28.5% | 137 23.8% | 136 23.6% | 54 9.4% | 41 7.1% | 37 6.4% | 38 6.6% | 9 1.6% | 40 6.9% |
| 精神的にきつい | 784 | 385 49.1% | 362 46.2% | 201 25.6% | 258 32.9% | 184 23.5% | 168 21.4% | 72 9.2% | 59 7.5% | 38 4.8% | 39 5.0% | 26 3.3% | 37 4.7% |
| 時間的余裕がない | 753 | 441 58.6% | 331 44.0% | 232 30.8% | 230 30.5% | 177 23.5% | 172 22.8% | 56 7.4% | 44 5.8% | 46 6.1% | 48 6.4% | 21 2.8% | 36 4.8% |
| 特にきつさは感じていない | 3,749 | 1,577 42.1% | 1,277 34.1% | 794 21.2% | 612 16.3% | 547 14.6% | 509 13.6% | 435 11.6% | 124 3.3% | 103 2.7% | 82 2.2% | 41 1.1% | 402 10.7% |
| 無回答 | 2,213 | 239 10.8% | 80 3.6% | 106 4.8% | 58 2.6% | 38 1.7% | 44 2.0% | 83 3.8% | 23 1.0% | 33 1.5% | 26 1.2% | 10 0.5% | 1,794 81.1% |

(3) 世話によりやりたいけど、できていないこと(複数回答)

| | 回答数 | 自分の時間が取れない | 睡眠が十分に取れない | 勉強する時間が取れない 宿題をする時間や | 友人と遊ぶことができない | 遅刻・早退してしまう どうしても学校を | 学校に行きたくても行けない | もしくは辞めざるを得なかった 部活や習い事ができない、 | その他 | 進路の変更を考えざるを得ない、 もしくは進路を変更した | 特にない | 無回答 |
|--------------|-------|--------------|--------------|-------------------------|--------------|------------------------|---------------|--------------------------------|------------|--------------------------------|----------------|----------------|
| 全体 | 7,506 | 733 9.8% | 524 7.0% | 501 6.7% | 400 5.3% | 151 2.0% | 119 1.6% | 65 0.9% | 63 0.8% | 51 0.7% | 4,124 54.9% | 1,963 26.2% |
| 身体的にきつい | 576 | 200 34.7% | 152 26.4% | 134 23.3% | 108 18.8% | 48 8.3% | 40 6.9% | 16 2.8% | 10 1.7% | 15 2.6% | 239 41.5% | 14 2.4% |
| 精神的にきつい | 784 | 279 35.6% | 196 25.0% | 176 22.4% | 159 20.3% | 53 6.8% | 37 4.7% | 26 3.3% | 20 2.6% | 27 3.4% | 313 39.9% | 20 2.6% |
| 時間的余裕がない | 753 | 369 49.0% | 231 30.7% | 260 34.5% | 164 21.8% | 56 7.4% | 34 4.5% | 25 3.3% | 18 2.4% | 23 3.1% | 196 26.0% | 19 2.5% |
| 特にきつさは感じていない | 3,749 | 196 5.2% | 160 4.3% | 136 3.6% | 128 3.4% | 46 1.2% | 40 1.1% | 20 0.5% | 22 0.6% | 10 0.3% | 3,133 83.6% | 139 3.7% |
| 無回答 | 2,213 | 16 0.7% | 20 0.9% | 17 0.8% | 16 0.7% | 10 0.5% | 8 0.4% | 7 0.3% | 10 0.5% | 6 0.3% | 365 16.5% | 1,779 80.4% |

(4) 過去の相談の有無

| | 回答数 | ある | ない | 無回答 |
|--------------|-------|----------------|----------------|----------------|
| 全体 | 7,506 | 1,071 14.3% | 4,605 61.4% | 1,830 24.4% |
| 身体的にきつい | 576 | 189 32.8% | 377 65.5% | 10 1.7% |
| 精神的にきつい | 784 | 276 35.2% | 497 63.4% | 11 1.4% |
| 時間的余裕がない | 753 | 236 31.3% | 502 66.7% | 15 2.0% |
| 特にきつさは感じていない | 3,749 | 512 13.7% | 3,145 83.9% | 92 2.5% |
| 無回答 | 2,213 | 63 2.8% | 442 20.0% | 1,708 77.2% |

(5) 過去の相談で「ない」と回答した人の理由(複数回答)

| | 回答数 | 誰かに相談するほどの悩みではない | その他 | 相談しても状況が変わると思わない | 家族外の人に相談するような悩みではない | 誰に相談するのがよいかわからない | 話したくないから | 相談できる人が身近にいない | 偏見を持たれたくない | 家族の対して話しにくい | 家族のこのため知られたくない | 無回答 |
|--------------|-------|------------------|--------------|------------------|---------------------|------------------|-------------|---------------|------------|-------------|----------------|----------------|
| 全体 | 7,506 | 2,954 39.4% | 593 7.9% | 433 5.8% | 218 2.9% | 205 2.7% | 135 1.8% | 108 1.4% | 98 1.3% | 93 1.2% | 74 1.0% | 3,412 45.5% |
| 身体的にきつい | 576 | 225 39.1% | 38 6.6% | 81 14.1% | 20 3.5% | 62 10.8% | 39 6.8% | 42 7.3% | 13 2.3% | 18 3.1% | 14 2.4% | 220 38.2% |
| 精神的にきつい | 784 | 262 33.4% | 50 6.4% | 139 17.7% | 35 4.5% | 90 11.5% | 70 8.9% | 53 6.8% | 31 4.0% | 31 4.0% | 21 2.7% | 311 39.7% |
| 時間的余裕がない | 753 | 288 38.2% | 54 7.2% | 129 17.1% | 38 5.0% | 81 10.8% | 60 8.0% | 53 7.0% | 31 4.1% | 28 3.7% | 22 2.9% | 276 36.7% |
| 特にきつさは感じていない | 3,749 | 2,173 58.0% | 441 11.8% | 206 5.5% | 144 3.8% | 61 1.6% | 40 1.1% | 28 0.7% | 45 1.2% | 39 1.0% | 34 0.9% | 865 23.1% |
| 無回答 | 2,213 | 162 7.3% | 54 2.4% | 16 0.7% | 13 0.6% | 11 0.5% | 1 0.0% | 4 0.2% | 9 0.4% | 7 0.3% | 9 0.4% | 1,965 88.8% |

(6) 世話について話を聞いてくれる人の有無

| | 回答数 | いる | いない | 無回答 |
|--------------|-------|----------------|----------------|----------------|
| 全体 | 7,506 | 3,066 40.8% | 1,132 15.1% | 3,308 44.1% |
| 身体的にきつい | 576 | 228 39.6% | 128 22.2% | 220 38.2% |
| 精神的にきつい | 784 | 287 36.6% | 182 23.2% | 315 40.2% |
| 時間的余裕がない | 753 | 275 36.5% | 196 26.0% | 282 37.5% |
| 特にきつさは感じていない | 3,749 | 2,254 60.1% | 692 18.5% | 803 21.4% |
| 無回答 | 2,213 | 185 8.4% | 99 4.5% | 1,929 87.2% |

(7) 希望する相談方法(複数回答)

| | 回答数 | 直接会って | 電話 | SNS | 電子メール | その他 | 無回答 |
|--------------|-------|--------------|-------------|------------|------------|------------|----------------|
| 全体 | 7,506 | 392 5.2% | 136 1.8% | 70 0.9% | 56 0.7% | 21 0.3% | 6,966 92.8% |
| 身体的にきつい | 576 | 89 15.5% | 44 7.6% | 12 2.1% | 9 1.6% | 4 0.7% | 451 78.3% |
| 精神的にきつい | 784 | 121 15.4% | 32 4.1% | 31 4.0% | 19 2.4% | 7 0.9% | 622 79.3% |
| 時間的余裕がない | 753 | 112 14.9% | 41 5.4% | 26 3.5% | 15 2.0% | 5 0.7% | 603 80.1% |
| 特にきつさは感じていない | 3,749 | 154 4.1% | 49 1.3% | 16 0.4% | 23 0.6% | 9 0.2% | 3,546 94.6% |
| 無回答 | 2,213 | 41 1.9% | 20 0.9% | 13 0.6% | 9 0.4% | 2 0.1% | 2,148 97.1% |

10. クロス集計(小学校、中学校、高校別の一人で世話をしている児童生徒※の状況)

(1) 性別毎の該当者数

| | 回答数 | 男性 | 女性 | その他 | 答えたくない |
|-----|-------|--------------|--------------|-----------|------------|
| 全体 | 1,174 | 679 57.8% | 441 37.6% | 5 0.4% | 49 4.2% |
| 小学生 | 588 | 345 58.7% | 225 38.3% | 1 0.2% | 17 2.9% |
| 中学生 | 391 | 233 59.6% | 136 34.8% | 2 0.5% | 20 5.1% |
| 高校生 | 195 | 101 51.8% | 80 41.0% | 2 1.0% | 12 6.2% |

(2) 世話の相手(複数回答)

| | 回答数 | 母親 | 兄弟姉妹 | 父親 | 祖母 | 祖父 | その他 | 無回答 |
|-----|-------|--------------|--------------|--------------|--------------|--------------|------------|------------|
| 全体 | 1,174 | 629 53.6% | 627 53.4% | 431 36.7% | 240 20.4% | 151 12.9% | 97 8.3% | 42 3.6% |
| 小学生 | 588 | 292 49.7% | 364 61.9% | 209 35.5% | 133 22.6% | 91 15.5% | 51 8.7% | 19 3.2% |
| 中学生 | 391 | 237 60.6% | 180 46.0% | 160 40.9% | 78 19.9% | 48 12.3% | 30 7.7% | 15 3.8% |
| 高校生 | 195 | 100 51.3% | 83 42.6% | 62 31.8% | 29 14.9% | 12 6.2% | 16 8.2% | 8 4.1% |

※世話を一緒に行う人で「自分のみ」と回答した児童・生徒

(3) 世話の相手の状況(複数回答)

| 回答数 | 若い | 高齢(65歳以上) | こころの病気 | 日本語が苦手 | 依存症 | 要介護 | 身体障がい | 認知症 | 知的障がい | 「依存症」以外の病気、「こころの病気」 | 病気 | その他 | わからない | 無回答 | |
|-----|-------|--------------|--------------|------------|------------|------------|------------|------------|------------|---------------------|------------|-----------|--------------|--------------|--------------|
| 全体 | 1,174 | 274 23.3% | 132 11.2% | 34 2.9% | 33 2.8% | 28 2.4% | 26 2.2% | 25 2.1% | 17 1.4% | 16 1.4% | 11 0.9% | 3 0.3% | 228 19.4% | 221 18.8% | 319 27.2% |
| 小学生 | 588 | 140 23.8% | 50 8.5% | 6 1.0% | 9 1.5% | 5 0.9% | 19 3.2% | 8 1.4% | 7 1.2% | 4 0.7% | 6 1.0% | 3 0.5% | 106 18.0% | 221 37.6% | 103 17.5% |
| 中学生 | 391 | 88 22.5% | 59 15.1% | 14 3.6% | 19 4.9% | 16 4.1% | 5 1.3% | 12 3.1% | 10 2.6% | 5 1.3% | 2 0.5% | - | 74 18.9% | - | 152 38.9% |
| 高校生 | 195 | 46 23.6% | 23 11.8% | 14 7.2% | 5 2.6% | 7 3.6% | 2 1.0% | 5 2.6% | 0 0.0% | 7 3.6% | 3 1.5% | - | 48 24.6% | - | 64 32.8% |

(4) 世話の内容(複数回答)

| 回答数 | 家事 | 見守り | 外出の付き添い | 感情面のサポート | 兄弟の世話/送迎など | 身体的な介護 | その他 | 金銭管理 | 通院の付き添い | 薬の管理 | 通訳 | 無回答 | |
|-----|-------|--------------|--------------|--------------|--------------|--------------|--------------|-------------|------------|------------|------------|------------|-------------|
| 全体 | 1,174 | 642 54.7% | 330 28.1% | 309 26.3% | 245 20.9% | 167 14.2% | 146 12.4% | 101 8.6% | 53 4.5% | 49 4.2% | 49 4.2% | 24 2.0% | 98 8.3% |
| 小学生 | 588 | 311 52.9% | 151 25.7% | 153 26.0% | 146 24.8% | 91 15.5% | 100 17.0% | 46 7.8% | 35 6.0% | 28 4.8% | 29 4.9% | 11 1.9% | 28 4.8% |
| 中学生 | 391 | 213 54.5% | 132 33.8% | 115 29.4% | 67 17.1% | 50 12.8% | 37 9.5% | 33 8.4% | 10 2.6% | 18 4.6% | 15 3.8% | 11 2.8% | 48 12.3% |
| 高校生 | 195 | 118 60.5% | 47 24.1% | 41 21.0% | 32 16.4% | 26 13.3% | 9 4.6% | 22 11.3% | 8 4.1% | 3 1.5% | 5 2.6% | 2 1.0% | 22 11.3% |

(5) 世話の頻度

| 回答数 | ほぼ毎日 | 週に3〜5日 | 週に1〜2日 | 1か月に数日 | その他 | 無回答 | |
|-----|-------|--------------|--------------|--------------|--------------|------------|-------------|
| 全体 | 1,174 | 445 37.9% | 222 18.9% | 235 20.0% | 133 11.3% | 55 4.7% | 84 7.2% |
| 小学生 | 588 | 245 41.7% | 114 19.4% | 120 20.4% | 66 11.2% | 22 3.7% | 21 3.6% |
| 中学生 | 391 | 128 32.7% | 78 19.9% | 83 21.2% | 44 11.3% | 23 5.9% | 35 9.0% |
| 高校生 | 195 | 72 36.9% | 30 15.4% | 32 16.4% | 23 11.8% | 10 5.1% | 28 14.4% |

(6) 世話の時間(平日)

| | 回答数 | 1時間未満 | 1 ～ 2時間未満 | 2 ～ 3時間未満 | 3 ～ 4時間未満 | 4 ～ 5時間未満 | 5 ～ 6時間未満 | 6 ～ 7時間未満 | 7時間以上 | 無回答 |
|-----|-------|------------|-----------------|-----------------|-----------------|-----------------|-----------------|-----------------|------------|--------------|
| 全体 | 1,174 | 40 3.4% | 499 42.5% | 171 14.6% | 99 8.4% | 41 3.5% | 48 4.1% | 16 1.4% | 72 6.1% | 188 16.0% |
| 小学生 | 588 | 17 2.9% | 286 48.6% | 88 15.0% | 53 9.0% | 18 3.1% | 29 4.9% | 9 1.5% | 42 7.1% | 46 7.8% |
| 中学生 | 391 | 18 4.6% | 156 39.9% | 59 15.1% | 28 7.2% | 13 3.3% | 11 2.8% | 2 0.5% | 22 5.6% | 82 21.0% |
| 高校生 | 195 | 5 2.6% | 57 29.2% | 24 12.3% | 18 9.2% | 10 5.1% | 8 4.1% | 5 2.6% | 8 4.1% | 60 30.8% |

(7) ふだんの学校生活等への影響(複数回答)

| | 回答数 | 持ち物の忘れ物が多い | 提出しなければいけない書類などの提出が遅れることが多い | 宿題や課題ができていないことが多い | 授業中に居眠りすることが多い | 学校では1人で過ごすことが多い | 友人と遊んだり、おしゃべりしたりする時間が少ない | 部活動や習い事を休むことが多い | 保健室で過ごすことが多い | 宿泊行事を欠席する | 修学旅行などの | 特になし | 無回答 |
|-----|-------|--------------|-----------------------------|-------------------|----------------|-----------------|--------------------------|-----------------|--------------|------------|--------------|------------|-----|
| 全体 | 1,174 | 319 27.2% | 262 22.3% | 239 20.4% | 222 18.9% | 92 7.8% | 87 7.4% | 58 4.9% | 32 2.7% | 14 1.2% | 551 46.9% | 19 1.6% | |
| 小学生 | 588 | 172 29.3% | 127 21.6% | 99 16.8% | 52 8.8% | 48 8.2% | 53 9.0% | 18 3.1% | 14 2.4% | 3 0.5% | 300 51.0% | 5 0.9% | |
| 中学生 | 391 | 106 27.1% | 94 24.0% | 99 25.3% | 90 23.0% | 28 7.2% | 26 6.6% | 29 7.4% | 11 2.8% | 6 1.5% | 169 43.2% | 11 2.8% | |
| 高校生 | 195 | 41 21.0% | 41 21.0% | 41 21.0% | 80 41.0% | 16 8.2% | 8 4.1% | 11 5.6% | 7 3.6% | 5 2.6% | 82 42.1% | 3 1.5% | |

(8) 現在の悩み、困りごと(複数回答)

| | 回答数 | 学業成績のこと | 進路のこと | 友人との関係のこと | 自分と家族との関係のこと | 自分のために使える時間が少ない | 部活動のこと | 家庭の経済的状況のこと | 塾や習い事ができない | その他 | 学費など学校生活に必要なお金のこと | 家族内の人間関係のこと | 病気や障がいのある家族のこと | 特にない | 無回答 |
|-----|-------|--------------|--------------|--------------|--------------|-----------------|-------------|-------------|------------|------------|-------------------|-------------|----------------|--------------|------------|
| 全体 | 1,174 | 284 24.2% | 204 17.4% | 185 15.8% | 118 10.1% | 110 9.4% | 79 6.7% | 79 6.7% | 68 5.8% | 60 5.1% | 35 3.0% | 35 3.0% | 18 1.5% | 556 47.4% | 35 3.0% |
| 小学生 | 588 | 92 15.6% | - | 101 17.2% | 58 9.9% | 56 9.5% | - | 31 5.3% | 54 9.2% | 40 6.8% | - | - | - | 330 56.1% | 16 2.7% |
| 中学生 | 391 | 125 32.0% | 125 32.0% | 59 15.1% | 34 8.7% | 38 9.7% | 53 13.6% | 27 6.9% | 8 2.0% | 18 4.6% | 20 5.1% | 22 5.6% | 10 2.6% | 162 41.4% | 12 3.1% |
| 高校生 | 195 | 67 34.4% | 79 40.5% | 25 12.8% | 26 13.3% | 16 8.2% | 26 13.3% | 21 10.8% | 6 3.1% | 2 1.0% | 15 7.7% | 13 6.7% | 8 4.1% | 64 32.8% | 7 3.6% |

(9) 世話によりやりたいけど、できていないこと(複数回答)

| | 回答数 | 自分の時間が取れない | 睡眠が十分に取れない | 勉強する時間が取れない 宿題をする時間や | 友人と遊ぶことができない | 遅刻・早退してしまう どうしても学校を | 学校に行きたくても行けない | 進路の変更を考えざるを得ない、もしくは進路を変更したい、もしくは進路を変更した | 部活や習い事ができない、もしくは辞めざるを得なかった | その他 | 特にない | 無回答 |
|-----|-------|--------------|--------------|-------------------------|--------------|------------------------|---------------|---|----------------------------|-----------|--------------|-------------|
| 全体 | 1,174 | 184 15.7% | 129 11.0% | 120 10.2% | 106 9.0% | 31 2.6% | 26 2.2% | 15 1.3% | 13 1.1% | 7 0.6% | 758 64.6% | 96 8.2% |
| 小学生 | 588 | 99 16.8% | 56 9.5% | 63 10.7% | 60 10.2% | 24 4.1% | 19 3.2% | 0 0.0% | 5 0.9% | 4 0.7% | 392 66.7% | 23 3.9% |
| 中学生 | 391 | 56 14.3% | 50 12.8% | 35 9.0% | 29 7.4% | 4 1.0% | 3 0.8% | 12 3.1% | 3 0.8% | 3 0.8% | 248 63.4% | 48 12.3% |
| 高校生 | 195 | 29 14.9% | 23 11.8% | 22 11.3% | 17 8.7% | 3 1.5% | 4 2.1% | 3 1.5% | 5 2.6% | 0 0.0% | 118 60.5% | 25 12.8% |

(10) 世話によるきつき(複数回答)

| | 回答数 | 感じてきつきはない | 時間的余裕がない | 精神的にきつい | 身体的にきつい | 無回答 |
|-----|-------|--------------|--------------|--------------|--------------|-------------|
| 全体 | 1,174 | 738 62.9% | 197 16.8% | 167 14.2% | 118 10.1% | 97 8.3% |
| 小学生 | 588 | 352 59.9% | 110 18.7% | 101 17.2% | 78 13.3% | 26 4.4% |
| 中学生 | 391 | 264 67.5% | 57 14.6% | 40 10.2% | 25 6.4% | 46 11.8% |
| 高校生 | 195 | 122 62.6% | 30 15.4% | 26 13.3% | 15 7.7% | 25 12.8% |

(11) 過去の相談の有無

| | 回答数 | ある | ない | 無回答 |
|-----|-------|--------------|--------------|-------------|
| 全体 | 1,174 | 199 17.0% | 902 76.8% | 73 6.2% |
| 小学生 | 588 | 105 17.9% | 463 78.7% | 20 3.4% |
| 中学生 | 391 | 62 15.9% | 300 76.7% | 29 7.4% |
| 高校生 | 195 | 32 16.4% | 139 71.3% | 24 12.3% |

(12) 過去の相談で「ない」と回答した人の理由(複数回答)

| | 回答数 | 誰かに相談するほどの悩みではない | 相談しても状況が変わると思わない | その他 | 誰に相談するのかわからない | 家族のことを話したくないから | 家族外の人に相談するような悩みではない | 相談できる人が身近にいない | 偏見を持たれたくない | 家族に対して知られたくない | 家族のこのため話しくい | 無回答 |
|-----|-------|------------------|------------------|-------------|---------------|----------------|---------------------|---------------|------------|---------------|-------------|--------------|
| 全体 | 1,174 | 574 48.9% | 124 10.6% | 102 8.7% | 45 3.8% | 34 2.9% | 33 2.8% | 30 2.6% | 22 1.9% | 18 1.5% | 17 1.4% | 355 30.2% |
| 小学生 | 588 | 311 52.9% | 70 11.9% | 41 7.0% | 29 4.9% | 34 5.8% | 0 0.0% | 17 2.9% | 0 0.0% | 0 0.0% | 0 0.0% | 153 26.0% |
| 中学生 | 391 | 188 48.1% | 34 8.7% | 46 11.8% | 12 3.1% | 0 0.0% | 26 6.6% | 8 2.0% | 15 3.8% | 11 2.8% | 11 2.8% | 123 31.5% |
| 高校生 | 195 | 75 38.5% | 20 10.3% | 15 7.7% | 4 2.1% | 0 0.0% | 7 3.6% | 5 2.6% | 7 3.6% | 7 3.6% | 6 3.1% | 79 40.5% |

(13) 学校や周りの大人に助けてほしいことや、必要としている支援(複数回答)

| | 回答数 | 自由に使える時間がほしい | 自分のいまの状況について話を聞いてほしい | 学校の勉強や受験勉強など学習のサポート | 進路や就職など将来の相談にのってほしい | 家庭への経済的な支援 | 家族のお世話について相談にのってほしい | 自分が行っているお世話の一部を代わってくれる人やサービスがほしい | 家族の病気や障がい、ケアのことなどについてわかりやすく説明してほしい | 自分が行っているお世話のすべてを代わってくれる人やサービスがほしい | その他 | わからない | 特にない | 無回答 |
|-----|-------|--------------|----------------------|---------------------|---------------------|------------|---------------------|----------------------------------|------------------------------------|-----------------------------------|------------|-------------|--------------|-------------|
| 全体 | 1,174 | 159 13.5% | 114 9.7% | 100 8.5% | 41 3.5% | 41 3.5% | 31 2.6% | 22 1.9% | 21 1.8% | 20 1.7% | 14 1.2% | 116 9.9% | 673 57.3% | 79 6.7% |
| 小学生 | 588 | 96 16.3% | 75 12.8% | 62 10.5% | 0 0.0% | 22 3.7% | 20 3.4% | 18 3.1% | 12 2.0% | 10 1.7% | 9 1.5% | 68 11.6% | 320 54.4% | 24 4.1% |
| 中学生 | 391 | 41 10.5% | 29 7.4% | 30 7.7% | 23 5.9% | 6 1.5% | 8 2.0% | 2 0.5% | 5 1.3% | 9 2.3% | 4 1.0% | 34 8.7% | 242 61.9% | 33 8.4% |
| 高校生 | 195 | 22 11.3% | 10 5.1% | 8 4.1% | 18 9.2% | 13 6.7% | 3 1.5% | 2 1.0% | 4 2.1% | 1 0.5% | 1 0.5% | 14 7.2% | 111 56.9% | 22 11.3% |

11. クロス集計(ヤングケアラーの自己認識による状況)

(1) 健康状態

| | 回答数 | よい | まあよい | ふつう | あまりよくない | よくない | 無回答 |
|---------|--------|-----------------|-----------------|-----------------|---------------|-------------|-------------|
| 全体 | 62,379 | 32,274 51.7% | 13,499 21.6% | 12,858 20.6% | 2,533 4.1% | 412 0.7% | 803 1.3% |
| あてはまる | 864 | 433 50.1% | 173 20.0% | 148 17.1% | 73 8.4% | 23 2.7% | 14 1.6% |
| あてはまらない | 36,202 | 18,954 52.4% | 7,935 21.9% | 7,212 19.9% | 1,392 3.8% | 192 0.5% | 517 1.4% |
| わからない | 636 | 2,813 44.2% | 1,409 22.2% | 1,515 23.8% | 399 6.3% | 105 1.7% | 119 1.9% |
| 無回答 | 18,953 | 10,074 53.2% | 3,982 21.0% | 3,983 21.0% | 669 3.5% | 92 0.5% | 153 0.8% |

(2) 出席状況

| | 回答数 | ほとんど しない 欠席 | たまに 欠席する | よく 欠席する | 無 回答 |
|---------|--------|-------------------|----------------|----------------|-------------|
| 全体 | 62,379 | 48,735 78.1% | 8,069 12.9% | 4,952 7.9% | 623 1.0% |
| あてはまる | 864 | 614 71.1% | 139 16.1% | 106 12.3% | 5 0.6% |
| あてはまらない | 36,202 | 28,843 79.7% | 3,414 9.4% | 3,715 10.3% | 230 0.6% |
| わからない | 636 | 4,751 74.7% | 829 13.0% | 717 11.3% | 63 1.0% |
| 無回答 | 18,953 | 14,527 76.6% | 3,687 19.5% | 414 2.2% | 325 1.7% |

(3) 遅刻や早退の状況

| | 回答数 | ほとん どしな い | たま にする | よく する | 無 回答 |
|---------|--------|-----------------|----------------|-------------|-------------|
| 全体 | 62,379 | 54,426 87.3% | 6,530 10.5% | 909 1.5% | 514 0.8% |
| あてはまる | 864 | 709 82.1% | 120 13.9% | 28 3.2% | 7 0.8% |
| あてはまらない | 36,202 | 32,492 89.8% | 3,067 8.5% | 379 1.0% | 264 0.7% |
| わからない | 636 | 5,403 85.0% | 768 12.1% | 124 1.9% | 65 1.0% |
| 無回答 | 18,953 | 15,822 83.5% | 2,575 13.6% | 378 2.0% | 178 0.9% |

(4) ふだんの学校生活等への影響(複数回答)

| | 回答数 | 持ち物の忘れ物が多い | 授業中に居眠りすることが多い | 提出しなければいけない書類などの提出が遅れることが多い | できていないことが多い 宿題や課題が | 学校では1人で過ごすことが多い | 友人と遊んだり、おしゃべりしたりする時間が少ない | 部活動や習い事を休むことが多い | 保健室で過ごすことが多い | 宿泊行事を欠席する 修学旅行などの | 特にない | 無回答 |
|---------|--------|-----------------|-----------------|-----------------------------|-----------------------|-----------------|--------------------------|-----------------|--------------|----------------------|-----------------|---------------|
| 全体 | 62,379 | 11,288 18.1% | 11,067 17.7% | 9,796 15.7% | 8,379 13.4% | 3,029 4.9% | 2,856 4.6% | 2,376 3.8% | 739 1.2% | 292 0.5% | 34,791 55.8% | 2,130 3.4% |
| あてはまる | 864 | 184 21.3% | 257 29.7% | 186 21.5% | 189 21.9% | 78 9.0% | 62 7.2% | 63 7.3% | 35 4.1% | 13 1.5% | 366 42.4% | 36 4.2% |
| あてはまらない | 36,202 | 5,756 15.9% | 7,785 21.5% | 5,243 14.5% | 4,914 13.6% | 1,583 4.4% | 1,536 4.2% | 1,480 4.1% | 311 0.9% | 167 0.5% | 20,015 55.3% | 1,342 3.7% |
| わからない | 636 | 1,309 20.6% | 1,643 25.8% | 1,218 19.2% | 1,220 19.2% | 349 5.5% | 327 5.1% | 369 5.8% | 90 1.4% | 54 0.8% | 3,016 47.4% | 236 3.7% |
| 無回答 | 18,953 | 4,039 21.3% | 1,382 7.3% | 3,149 16.6% | 2,056 10.8% | 1,019 5.4% | 931 4.9% | 464 2.4% | 303 1.6% | 58 0.3% | 11,394 60.1% | 516 2.7% |

(5) 現在の悩み、困りごと(複数回答)

| | 回答数 | 学業成績のこと | 進路のこと | 友人との関係のこと | 部活動のこと | 自分と家族との関係のこと | 自分のために使える時間が少ない | 家庭の経済的状況のこと | その他 | 塾や習い事ができない | 学費など学校生活に必要なお金のこと | 家族内の人間関係のこと | 病気や障がいのある家族のこと | 特にない | 無回答 |
|---------|--------|-----------------|-----------------|----------------|---------------|---------------|-----------------|---------------|---------------|---------------|-------------------|---------------|----------------|-----------------|---------------|
| 全体 | 62,379 | 13,853 22.2% | 13,403 21.5% | 7,032 11.3% | 4,037 6.5% | 2,724 4.4% | 2,560 4.1% | 1,995 3.2% | 1,827 2.9% | 1,573 2.5% | 1,333 2.1% | 1,320 2.1% | 413 0.7% | 33,833 54.2% | 2,543 4.1% |
| あてはまる | 864 | 264 30.6% | 297 34.4% | 132 15.3% | 103 11.9% | 94 10.9% | 81 9.4% | 80 9.3% | 45 5.2% | 27 3.1% | 59 6.8% | 62 7.2% | 50 5.8% | 325 37.6% | 44 5.1% |
| あてはまらない | 36,202 | 9,980 27.6% | 11,146 30.8% | 3,777 10.4% | 3,237 8.9% | 1,212 3.3% | 1,271 3.5% | 936 2.6% | 757 2.1% | 292 0.8% | 976 2.7% | 956 2.6% | 224 0.6% | 17,593 48.6% | 1,426 3.9% |
| わからない | 636 | 1,619 25.5% | 1,812 28.5% | 834 13.1% | 645 10.1% | 414 6.5% | 357 5.6% | 321 5.0% | 190 3.0% | 96 1.5% | 269 4.2% | 287 4.5% | 128 2.0% | 3,159 49.7% | 272 4.3% |
| 無回答 | 18,953 | 1,990 10.5% | 148 0.8% | 2,289 12.1% | 52 0.3% | 1,004 5.3% | 851 4.5% | 658 3.5% | 835 4.4% | 1,158 6.1% | 29 0.2% | 15 0.1% | 11 0.1% | 12,756 67.3% | 801 4.2% |

(6) 世話を一緒にする人(複数回答)

| | 回答数 | 母親 | 父親 | 自分のみ | 兄弟姉妹 | その他 | 祖母 | 祖父 | 親戚の人 | 福祉サービスを利用 | 無回答 |
|---------|-------|----------------|----------------|----------------|--------------|--------------|-------------|-------------|-------------|-------------|----------------|
| 全体 | 7,506 | 2,614 34.8% | 1,814 24.2% | 1,174 15.6% | 837 11.2% | 808 10.8% | 601 8.0% | 371 4.9% | 213 2.8% | 106 1.4% | 2,313 30.8% |
| あてはまる | 311 | 144 46.3% | 96 30.9% | 58 18.6% | 43 13.8% | 39 12.5% | 41 13.2% | 21 6.8% | 22 7.1% | 24 7.7% | 26 8.4% |
| あてはまらない | 2,076 | 561 27.0% | 376 18.1% | 265 12.8% | 209 10.1% | 147 7.1% | 126 6.1% | 84 4.0% | 37 1.8% | 33 1.6% | 957 46.1% |
| わからない | 1,281 | 439 34.3% | 274 21.4% | 242 18.9% | 170 13.3% | 129 10.1% | 95 7.4% | 58 4.5% | 39 3.0% | 26 2.0% | 335 26.2% |
| 無回答 | 3,838 | 1,470 38.3% | 1,068 27.8% | 609 15.9% | 415 10.8% | 493 12.8% | 339 8.8% | 208 5.4% | 115 3.0% | 23 0.6% | 995 25.9% |

(7) 世話の頻度

| | 回答数 | ほぼ毎日 | 週に3〜5日 | 週に1〜2日 | 1か月に数日 | その他 | 無回答 |
|---------|-------|----------------|----------------|--------------|-------------|-------------|----------------|
| 全体 | 7,506 | 2,589 34.5% | 1,034 13.8% | 900 12.0% | 500 6.7% | 288 3.8% | 2,195 29.2% |
| あてはまる | 311 | 177 56.9% | 45 14.5% | 36 11.6% | 18 5.8% | 12 3.9% | 23 7.4% |
| あてはまらない | 2,076 | 493 23.7% | 224 10.8% | 216 10.4% | 131 6.3% | 59 2.8% | 953 45.9% |
| わからない | 1,281 | 450 35.1% | 168 13.1% | 178 13.9% | 94 7.3% | 51 4.0% | 340 26.5% |
| 無回答 | 3,838 | 1,469 38.3% | 597 15.6% | 470 12.2% | 257 6.7% | 166 4.3% | 879 22.9% |

(8) 世話の時間(平日)

| | 回答数 | 3時間未満 | 3〜7時間未満 | 7時間以上 | 無回答 |
|---------|-------|----------------|----------------|-------------|----------------|
| 全体 | 7,506 | 3,228 43.0% | 1,097 14.6% | 440 5.9% | 2,741 36.5% |
| あてはまる | 311 | 138 44.4% | 90 28.9% | 31 10.0% | 52 16.7% |
| あてはまらない | 2,076 | 729 35.1% | 195 9.4% | 51 2.5% | 1,101 53.0% |
| わからない | 1,281 | 544 42.5% | 210 16.4% | 52 4.1% | 475 37.1% |
| 無回答 | 3,838 | 1,817 47.3% | 602 15.7% | 306 8.0% | 1,113 29.0% |

(9) 世話によりやりたいけど、できていないこと(複数回答)

| | 回答数 | 自分の時間が取れない | 睡眠が十分に取れない | 勉強する時間が取れない 宿題をする時間や | 友人と遊ぶことができない | 遅刻・早退してしまう どうしても学校を | 学校に行きたくても行けない | 部活や習い事ができない、 もしくは辞めざるを得なかった | その他 | 進路の変更を考えざるを得ない、 もしくは進路を変更した | 特になし | 無回答 |
|---------|-------|--------------|--------------|-------------------------|--------------|------------------------|---------------|--------------------------------|------------|--------------------------------|----------------|----------------|
| 全体 | 7,506 | 733 9.8% | 524 7.0% | 501 6.7% | 400 5.3% | 151 2.0% | 119 1.6% | 65 0.9% | 63 0.8% | 51 0.7% | 4,124 54.9% | 1,963 26.2% |
| あてはまる | 311 | 72 23.2% | 59 19.0% | 55 17.7% | 55 17.7% | 12 3.9% | 5 1.6% | 10 3.2% | 6 1.9% | 20 6.4% | 141 45.3% | 30 9.6% |
| あてはまらない | 2,076 | 92 4.4% | 81 3.9% | 64 3.1% | 46 2.2% | 15 0.7% | 6 0.3% | 7 0.3% | 10 0.5% | 10 0.5% | 1,050 50.6% | 825 39.7% |
| わからない | 1,281 | 152 11.9% | 138 10.8% | 107 8.4% | 81 6.3% | 16 1.2% | 14 1.1% | 15 1.2% | 13 1.0% | 19 1.5% | 677 52.8% | 309 24.1% |
| 無回答 | 3,838 | 417 10.9% | 246 6.4% | 275 7.2% | 218 5.7% | 108 2.8% | 94 2.4% | 33 0.9% | 34 0.9% | 2 0.1% | 2,256 58.8% | 799 20.8% |

(10) 世話によるきつさ(複数回答)

| | 回答数 | 身体的にきつい | 精神的にきつい | 時間的余裕がない | 特にきつさは感じていない | 無回答 |
|---------|-------|--------------|--------------|--------------|----------------|----------------|
| 全体 | 7,506 | 576 7.7% | 784 10.4% | 753 10.0% | 3,749 49.9% | 2,213 29.5% |
| あてはまる | 311 | 38 12.2% | 71 22.8% | 66 21.2% | 176 56.6% | 29 9.3% |
| あてはまらない | 2,076 | 41 2.0% | 65 3.1% | 92 4.4% | 987 47.5% | 929 44.7% |
| わからない | 1,281 | 73 5.7% | 125 9.8% | 144 11.2% | 701 54.7% | 326 25.4% |
| 無回答 | 3,838 | 424 11.0% | 523 13.6% | 451 11.8% | 1,885 49.1% | 929 24.2% |

(11) 過去の相談の有無

| | 回答数 | ある | ない | 無回答 |
|---------|-------|----------------|----------------|----------------|
| 全体 | 7,506 | 1,071 14.3% | 4,605 61.4% | 1,830 24.4% |
| あてはまる | 311 | 86 27.7% | 211 67.8% | 14 4.5% |
| あてはまらない | 2,076 | 180 8.7% | 1,147 55.3% | 749 36.1% |
| わからない | 1,281 | 200 15.6% | 828 64.6% | 253 19.8% |
| 無回答 | 3,838 | 605 15.8% | 2,419 63.0% | 814 21.2% |

(12) 世話に関する相談相手(複数回答)

| 回答数 | 家族 | 友人 | 学校の先生 (保健室の先生以外) | 親戚 | 保健室の先生 | スクールソーシャルワーカー やスクールカウンセラー | SNS上での知り合い | その他 | 近所の人 | 医師や看護師、 その他病院の人 | 役所や保健センターの人 | ヘルパーやケアマネージャー、 福祉サービスの人 | 病院・医療 ・福祉サービスの人 | 無回答 |
|---------|----------------|--------------|---------------------|-------------|-------------|------------------------------|------------|------------|------------|--------------------|-------------|----------------------------|--------------------|------------|
| 全体 | 1,071 74.0% | 376 35.1% | 157 14.7% | 81 7.6% | 48 4.5% | 48 4.5% | 28 2.6% | 27 2.5% | 23 2.1% | 12 1.1% | 7 0.7% | 4 0.4% | 3 0.3% | 64 6.0% |
| あてはまる | 86 58.1% | 50 39.5% | 34 31.4% | 27 12.8% | 11 12.8% | 11 10.5% | 9 7.0% | 6 0.0% | 2 2.3% | 3 3.5% | 2 2.3% | 2 2.3% | 0 0.0% | 4 4.7% |
| あてはまらない | 180 66.1% | 119 38.3% | 69 12.2% | 22 6.7% | 12 5.6% | 10 1.7% | 3 3.3% | 6 1.7% | 3 2.8% | 5 1.7% | 3 0.6% | 1 0.0% | 0 0.0% | 17 9.4% |
| わからない | 200 59.0% | 118 42.0% | 84 18.0% | 36 7.0% | 14 7.0% | 16 8.0% | 6 3.0% | 9 4.5% | 2 1.0% | 6 3.0% | 4 2.0% | 2 1.0% | 0 0.0% | 12 6.0% |
| 無回答 | 605 83.6% | 506 31.2% | 189 11.9% | 72 7.3% | 44 2.1% | 13 3.3% | 20 1.7% | 10 2.5% | 15 2.3% | 14 0.0% | 0 0.0% | 0 0.0% | 3 0.5% | 31 5.1% |

(13) 世話について相談したことがない理由(複数回答)

| 回答数 | 誰かに相談するほどの 悩みではない | その他 | 相談しても状況が 変わるとは思わない | 家族外の人に相談する ような悩みではない | 誰に相談するのが よいかわからない | 話したくないから | 家族のことが 身近にない | 相談できる人が いない | 偏見を持たれたくない | 家族に対して 話しにくい | 家族のことが 知られたくない | 無回答 |
|---------|----------------------|----------------|-----------------------|-------------------------|----------------------|-------------|-----------------|----------------|------------|-----------------|-------------------|-------------|
| 全体 | 4,605 64.1% | 593 12.9% | 433 9.4% | 218 4.7% | 205 4.5% | 135 2.9% | 108 2.3% | 98 2.1% | 93 2.0% | 74 1.6% | 511 11.1% | |
| あてはまる | 211 62.6% | 132 11.8% | 25 10.4% | 22 14.7% | 31 6.2% | 13 0.0% | 0 4.3% | 9 7.1% | 15 7.1% | 15 5.2% | 21 10.0% | |
| あてはまらない | 1,147 64.6% | 741 12.6% | 144 5.8% | 107 9.3% | 27 2.4% | 27 0.0% | 11 1.0% | 31 2.7% | 25 2.2% | 24 2.1% | 180 15.7% | |
| わからない | 828 59.5% | 493 11.7% | 97 13.0% | 108 9.4% | 78 5.9% | 49 0.0% | 27 3.3% | 51 6.2% | 51 6.2% | 38 4.6% | 109 13.2% | |
| 無回答 | 2,419 65.6% | 1,588 13.5% | 327 9.8% | 237 0.1% | 2 4.8% | 116 5.6% | 135 2.5% | 61 2.5% | 1 0.0% | 2 0.1% | 1 0.0% | 201 8.3% |

(14) 世話について話を聞いてくれる人の有無

| | 回答数 | いる | いない | 無回答 |
|---------|-------|----------------|----------------|--------------|
| 全体 | 4,605 | 3,066 66.6% | 1,132 24.6% | 407 8.8% |
| あてはまる | 211 | 128 60.7% | 62 29.4% | 21 10.0% |
| あてはまらない | 1,147 | 755 65.8% | 249 21.7% | 143 12.5% |
| わからない | 828 | 508 61.4% | 243 29.3% | 77 9.3% |
| 無回答 | 2,419 | 1,675 69.2% | 578 23.9% | 166 6.9% |

(15) 学校や周りの大人に助けてほしいことや、必要としている支援(複数回答)

| 回答数 | 自由に使える時間がほしい | 学校の勉強や受験勉強など 学習のサポート | 自分のいまの状況について 話を聞いてほしい | 進路や就職など将来の相談に のってほしい | 家庭への経済的な支援 | 家族のお世話について 相談ののってほしい | 代わってしてくれる人やサービスがほしい | 自分が行っているお世話の一部を 代わってしてくれる人やサービスがほしい | 家族の病気や障がい、ケアのことなど についてわかりやすく説明してほしい | その他 | わからない | 特にない | 無回答 | |
|---------|----------------|-------------------------|--------------------------|-------------------------|-------------|-------------------------|---------------------|--|--|------------|------------|--------------|----------------|----------------|
| 全体 | 7,506 10.3% | 776 8.6% | 642 7.8% | 587 3.1% | 232 2.6% | 196 1.7% | 131 1.5% | 113 1.3% | 96 1.2% | 93 0.8% | 57 0.7% | 728 9.7% | 4,011 53.4% | 1,113 14.8% |
| あてはまる | 311 21.9% | 68 12.5% | 39 14.8% | 46 13.8% | 43 8.4% | 26 5.5% | 17 2.3% | 7 2.6% | 8 4.2% | 13 1.3% | 4 0.6% | 28 6.4% | 129 58.9% | 30 19.4% |
| あてはまらない | 2,076 6.4% | 133 6.8% | 141 4.0% | 84 5.3% | 110 1.4% | 29 0.5% | 10 0.3% | 6 0.6% | 13 0.4% | 9 0.3% | 6 0.3% | 133 6.4% | 1,222 58.9% | 403 19.4% |
| わからない | 1,281 9.3% | 119 7.9% | 101 6.7% | 86 5.7% | 73 3.0% | 38 1.4% | 18 0.9% | 12 1.3% | 17 1.9% | 24 0.6% | 8 11.5% | 147 55.4% | 710 55.4% | 161 12.6% |
| 無回答 | 3,838 11.9% | 456 9.4% | 361 9.7% | 371 0.2% | 6 2.7% | 103 2.2% | 86 2.2% | 88 2.3% | 58 1.5% | 47 1.2% | 39 1.0% | 420 10.9% | 1,950 50.8% | 519 13.5% |

12. 自由記述欄(主な意見)

(1) 小学生

| |
|--|
| お手伝い、お世話、協力 |
| お世話をしている子供のために、できなさそうなことなどを手伝うことが大切だと思いました。 |
| やさしくする、思いやり |
| お世話する子の気持ちを考えることが必要だと思いました。 |
| 頑張ったねなどの、褒め言葉があるとおもう。 |
| 大変な思いをしている子もいるから、もうちょっと周りの事を気遣ってほしい。 |
| 優しさや親切さが必要だと思う。 |
| 自分の(自由な)時間、休息 |
| 1日だけでいいから弟のお世話をして欲しい。自分の時間が欲しい。寝たい。弟が偉くなるようにして欲しい。弟に暴力をして欲しくない。 |
| たまには自分のやりたいことがしたいから、たまには面倒を見てほしい。 |
| 話し相手、話(相談)を聞く |
| 家族に、妹だけじゃなくて私の話も聞いて欲しい。 |
| 家族のお世話で何か悩みなど相談したいことがあったら、大人の人や近くにいる人に相談することが大切。学校やまわりの大人たちは、相談に乗ってあげることが大切だと思う。 |
| お金の寄付、支援 |
| 家計を支えるために、お金などの支援があると良いとおもいます。 |
| 勉強を教えてほしい |
| 弟に授業以外できちんとお勉強を教えて欲しい。宿題みるのが大変。 |
| 理科と漢字が苦手だから、5年の一学期の漢字をもう一回教えてほしい。 |
| 一緒に遊ぶ |
| 幼い子供と一緒に遊ぶことが必要だと思う。 |
| 大人(親)もやる |
| もし家族の世話を理由に体調を崩してしまったらいけないから、小さい子供ではなく、大人が積極的にやるべきだと思います。 |
| 自分ではやりきれないようなことを、お母さんやお父さんにやってもらいたい。 |
| その他 |
| 家族のお世話をしている人は勉強の時間があまりないと思うから、宿題を減らしてほしい。 |
| 医療をもっと発達してほしいのと、発達支援センターなどの設備を充実してほしい。 |
| 学校側も、家族のお世話の事を理解してほしい。 |

(2) 中学生

| |
|--|
| 広告(テレビCM・youtube広告・ポスター・チラシ等) |
| チラシ、パンフレットを学校などに配布してヤングケアラーの実情を知ってもらう。 |
| ヤングケアラーへの支援を広げていくために、ネットやCMを使って幅広く広めていく事が必要だと思う。 |
| テレビ番組、ネット(SNS等)での情報発信、拡散 |
| テレビの番組などでバラエティーやアニメーションとして放送するなど、難しい言い方で高い年齢層に分かるような内容ではなく、低年齢層などでも分かるような内容で誰でも共通してわかる内容として放送したほうがよいのではないかと思われる。 |
| 『ヤングケアラー』の認知、多くの人に知ってもらう |
| まずは、いろんな人にヤングケアラーについて知ってもらう機会をつくる必要があると思う。 |
| アンケートや訪問等、調査の実施、現状(状況)把握 |
| 家庭訪問などでしっかり家のことを聞いたり、家の状況を見たりする。定期的にヤングケアラーにまつわるアンケートなどを取るといいと思う。 |
| もしかしたら、ヤングケアラーだと自覚していない人がいるかもしれないので、このようなアンケートをより多くの人に行ったらいいとおもいます。 |
| ヤングケアラーがいる家庭の様子や日々の過ごし方を知り、実際にその家庭で何が起きているのかを調べる。 |
| 支援・援助、寄付や補助金(給付金)等 |
| お世話をされている方々への経済的な支援が、生活に余裕をもたせるために必要だと思う。 |
| そういう人が楽になるために、給付金などの取り組みを進めたらいいと思います。 |
| ボランティア活動、ヘルパー等お世話をする人 |
| お世話をしてくれる人を派遣したり、お金や食料などを定期的に持って行ったりする。 |
| ボランティアとして家政婦的なことをしてあげたら、少しは楽になると思う。 |
| ヤングケアラーのいる家庭に、お手伝いさんなどを無料で行かせて少しでも自分のしたいことができるようにしてあげる。 |
| 協力する、寄り添う、話を聞く(理解・意識・思いやり) |
| その人のことを理解して過ごすことが大切だと思います。また、その人を思いやる気持ちも大切だと思います。 |
| お互いのことを思って助け合い、協力し合うことが大切だと思います。 |
| ヤングケアラーの人に寄り添い、悩みを聞いてあげて困っていることをできる限りサポートする必要がある。 |
| 老人ホーム、施設等を作る(増やす)、介護サービスの充実 |
| お年寄りを無料で介護してくれる施設をつくったら、ヤングケアラーの人も自分の時間を作れると思う。 |
| ヤングケアラーを減らすには、デイサービスの料金の無償化などをして、利用しやすくすればいいと思います。 |

| |
|--|
| カウンセラー・相談所、交流できる環境 |
| 「ヤングケアラーの会」のようなものを開いて、ヤングケアラーではない人とお話しや相談会のようなものを開く。 |
| スクールカウンセラーなどの身近で話を聞いてくれる人を学校などで紹介して、気軽に相談ができる環境を作ることが必要だと思う。 |
| ヤングケアラーの人たちの中になかなか相談できない人もいると思うので、気軽に相談できる窓口があれば少しでも支えになると思いました。 |

| |
|--------------------------|
| ヤングケアラーに気付く・見つける |
| ヤングケアラーがいることに周りの人が気づくこと。 |

| |
|---|
| 学校の授業、イベント、講演会 |
| イベントを行ったり、雇用の日フェアのようにヤングケアラーの日みたいな学べる時間を取る。授業などの学活の時間などに取り入れる |
| ヤングケアラーはどういうものを教えるイベントなどを行う |

| |
|--------------------------------|
| ヤングケアラーのための学校・施設等 |
| ヤングケアラーの人達を助ける施設、団体を作ったらいいと思う。 |
| ヤングケアラーの人専用の学校を作る。 |

| |
|---|
| その他 |
| お世話をして学校に来れない人などには、別の日などに勉強の内容を教えるというのがいいと思います。 |

(3) 高校生

| |
|---|
| 広告(テレビCM・youtube広告・ポスター・チラシ等) |
| ここ最近の若い世代はテレビを見る機会がほとんど減ってきており、YouTubeやネット配信を多くみる傾向があるので、そういった場面でヤングケアラーの実態を紹介すればよいと思う。 |

| |
|--|
| テレビ番組、ネット(SNS等)での情報発信、拡散 |
| インターネットが発達してきている今だからこそ、SNSで発信したりして若者がヤングケアラーについて理解できるような制度を作ると良いと思う。 |
| ヤングケアラーを題材にしたドラマやSNSで発信するなど、様々な人が目に触れるようにしたらよいと思う。 |

| |
|---|
| 『ヤングケアラー』の認知、多くの人に知ってもらう |
| まず自分はヤングケアラーという言葉すらわからなかったなので、ヤングケアラーという言葉の意味を教えていった方がいいと思う |
| ヤングケアラーという言葉を知らない人が多いと思うので、まずはその言葉を広げることからが大切だと思う。 |

| |
|---|
| アンケートや訪問等、調査の実施、現状(状況)把握 |
| このようなアンケートを多く用いることで、まずはヤングケアラーの存在を見つけてあげることが必要。 |

| |
|-----------------------------------|
| 支援・援助、寄付や補助金(給付金)等 |
| ヤングケアラーに当てはまる学生に、支援(学費・生活費など)をする。 |

| |
|---|
| ボランティア活動、ヘルパー等お世話をする人 |
| ヤングケアラーの子が自分の時間をしっかりとれるように、手伝いの人など介護を手伝う支援をしてほしいです。 |

| |
|---|
| 協力する、寄り添う、話を聞く(理解・意識・思いやり) |
| しっかりとそのつらさを理解して、相談やサポートをしてあげること。 そのような状況に置かれている子たちが自分のこと、夢を諦めないように支えてあげる必要があると思った。 |

| |
|-----------------------------|
| 老人ホーム、施設等を作る(増やす)、介護サービスの充実 |
| 介護施設などを増やし、費用も可能な限り少額にする。 |

| |
|--|
| ヤングケアラーに気付く・見つける |
| ヤングケアラーを見つけることが一番大事、ヤングケアラーだということを隠している人もいるから ヤングケアラーに当てはまる人をいち早く見つけて、周りの人が早期にサポートすれば良いと思います。 |

| |
|--|
| 学校の授業、イベント、講演会 |
| ヤングケアラーについての知識や理解を深めるために、講演会や講義などを開催する。 ヤングケアラーについて学校の授業等で学ぶ機会を設け理解を促すと共に、サポートを行う必要がある。 |

| |
|--|
| その他 |
| 1番最初に気づいてあげられるのが、学校の先生の可能性が高いので、学校から支援する機関に上手く繋がられるシステムを構築して欲しい。 ヤングケアラーの生徒でも家族の世話ができやすいよう、授業中でも通話目的のスマホの使用を認めたり、世話のために学校を休んだ場合、欠席扱いにしない。 |

13. 配布物

(1) 保護者あて

保護者の皆さま

「生活実態に関するアンケート調査」へのご協力をお願い

この度、山口県では、県内の学校に通っている全ての小学5年生から高校3年生までを対象に、学校や家庭での生活の中で抱える悩みや困りごと、家族のお世話の状況などをお聞かせいただき、その解決に必要な支援策を検討するためのアンケート調査を実施することといたしました。

このアンケートは主に、「ヤングケアラー」【裏面に説明】と思われる児童・生徒を支援につなげていく目的で実施するもので、より良い支援策を検討していくためにも、可能な限り多くの方の意見を伺いたいと考えています。

アンケートに回答しなくてもお子様に不利益は全くありません。ご回答いただける場合でも、答えにくい質問は答えなくてもかまいません。無理のない範囲でお答えいただくようお願いしています。

アンケートは原則無記名で行い、全て統計的に処理しますので、お子様の回答が特定されたり、外部に知られたりすることはありません。ただし、学校や家庭のことについて学校への相談を希望する児童・生徒については、学校名と氏名を記入してもらうことにしています。この場合のみ例外として、学校に回答の内容をお伝えすることになります。悩みや困りごとを抱えている児童・生徒をいち早く支援につなげるための取扱いですので、ご理解をお願いいたします。

ご回答いただいた内容は、厳重に保管し、本調査以外には使用いたしません（※今後の支援策の検討への活用を目的に、調査データを各市町へ提供することがあります）。

ぜひとも、今回のお子様のアンケートに対しご理解とご協力をお願い申し上げます。

調査の概要

- このアンケートは、お子様自身にご回答いただくものです。お子様が所属する学校にて実施していただくことを基本としています。（児童・生徒が学校への相談を希望しない場合、回答内容を先生が見ることはありません。）
- アンケートは、インターネット上でご回答いただくものであり、回答用のQRコード・URLを記載した案内文をお子様に配付します。
- 所要時間は10～15分程度です。
- アンケートでは、学校や家庭での生活の状況、悩みや困りごと、相談相手の有無などをお聞きします。（国が実施した「ヤングケアラーの実態に関する調査研究」を参考に調査項目を作成しています。）
- 集計結果は、個々の回答が特定できないように編集し、山口県のホームページなどで公表します。

< このアンケートに関するお問い合わせ先 >

山口県健康福祉部こども・子育て応援局こども家庭課児童環境班

電話：083-933-2744（受付時間：月曜日から金曜日まで 8時30分～17時15分）

E-mail：a11800@pref.yamaguchi.lg.jp

「ヤングケアラー」とは

「ヤングケアラー」とは、本来大人が担うと想定されているような家事や家族の世話などを日常的に行っている子どものことです。責任や負担の重さにより、学業や友人関係などに影響が出てしまうことがあります。

家族の手伝い・手助けをするのは「ふつうのこと」と思うかもしれませんが、学校生活に影響が出たり、こころやからだに不調を感じるほどの重い負担がかかっている場合は、すこし注意が必要です。



障がいや病気のある家族に代わり、買い物・料理・掃除・洗濯などの家事をしている



家族に代わり、幼い子どもだいの世話をしている



障がいや病気のある子どもだいの世話や見守りをしている



目を離せない家族の見守りや声かけなどの気づかいをしている



日本語が第一言語でない家族や障がいのある家族のために通訳をしている



家計を支えるために労働をして、障がいや病気のある家族を助けている



アルコール・薬物・ギャンブル問題を抱える家族に対応している



がん・難病・精神疾患など慢性的な病気の家族の養病をしている



障がいや病気のある家族の身の回りの世話をしている



障がいや病気のある家族の入浴やトイレの介助をしている

©一般社団法人日本ケアラー連盟 / illustration: izumi Shiga

「ヤングケアラー」の相談窓口

◆児童相談所相談専用ダイヤル（厚生労働省）

児童相談所は、子どもの健やかな成長を願って、ともに考え、問題を解決していく専門の相談機関です。子どもの福祉に関する様々な相談を受け付けています。

電話番号：0120-^{いちほやく}189-^{むすびみち}783 （フリーダイヤル）

受付時間：24時間受付（年中無休）

◆24時間子供SOSダイヤル（文部科学省）

いじめやその他の子供のSOS全般について、子供や保護者などが夜間・休日を含めて24時間いつでも相談できる、全国共通のダイヤルです。

電話番号：0120-0-^{むすびみち}78310 （フリーダイヤル）

受付時間：24時間受付（年中無休）

◆つながるやまぐちSNS相談（山口県）

気軽に相談できるように、LINEを活用した相談窓口です。二次元コードから友だち登録を行って、ご利用ください。

受付時間：24時間受付（年中無休）



(2) 小学生あて

山口県 小学生の生活実態に関するアンケート調査

■ このアンケートを受け取った皆さんへ

- 1 このアンケートは、あなたのふだんの生活や困りごとをお聞きし、どのような支援があった方がよいか考えるために行うものです。
 - 2 このアンケートに回答するかどうかは、あなたの自由です。
 - 3 このアンケートは、名前を書かずに行います。あなたの回答が誰かに知られたり、あなたの家族に連絡が入ったりすることはありません。安心して答えてください。
- ただし、学校や家庭のことについて学校の先生たちに相談したいときは、アンケートの最後に学校名と氏名を記入するところがあるので、そこに記入してください。そのときだけは、学校の先生があなたの回答を知ることができます。

■ 回答にかかる時間：10～20分程度

■ 回答のしめ切り：2022年7月18日（月・祝）

■ 回答のしかた

- 1 このアンケートは、タブレットやスマホ、パソコンなどを使用して、インターネット上で回答します。
- 2 次のURLにアクセスするか、QRコードを読み取って、回答ページから答えてください。

URL

<https://www.jmar-form.jp/yama-p>

QRコード



■ この調査に関するお問い合わせ先

山口県健康福祉部 子育て支援局 家庭課 児童環境班
電話：083-933-2744（受付時間：月曜日～金曜日 8時30分～17時15分）
E-mail：a11800@pref.yamaguchi.lg.jp

みなさんの回答一つひとつが大切な意見です。ぜひご協力を
お願いします。



家族のお世話をがんばっているあなたへ

いそがしい中、大切な家族のお世話をがんばっていることは、素晴らしいことです。家族もまわりの大人も、きっとあなたに感謝しています。

それでも、「友だちと遊びに行きたい」「やりたいことがたくさんあるのに、時間がない」「お世話をするのが大変」などと思うことが、ときどきあるかもしれません。

家族のお世話のことで、悩みや心配なことがある場合には、一人でがんばり続けようとせず、まわりの大人に話してみましよう。

話を聞いてくれる大人のみなさん



- 学校の先生、保健室の先生
- スクールソーシャルワーカーさん、スクールカウンセラーさん
- 家族のお世話をしてくれるケアマネージャーさん、ヘルパーさん
- 民生委員・児童委員さん

そのほか、電話やLINEで悩みを聞いてくれる相談先

- 児童相談所相談専用ダイヤル
電話番号：0120-189-783（毎日24時間）
- 24時間子供SOSダイヤル
電話番号：0120-0-78310（毎日24時間）
- つながるやまぐちSNS相談（毎日24時間）
二次元コードから友だち登録をして、
LINEで相談



(3) 中高生あて

山口県 中高生の生活実態に関するアンケート調査

■ このアンケート調査について

- 1 このアンケート調査は、山口県内の学校に通う小学校5年生から高校3年生までの皆さんを対象に行います。学校や家庭での生活の中で抱える悩みや困りごとなどを聞かせてください。皆さんの回答を参考にして、より良い支援策を検討します。
- 2 このアンケートに回答するかどうかは、あなたの自由です。答えにくい質問は無理に回答する必要はありません。ご回答いただかなくても、成績に影響するなど、あなたに不利益はまったくありません。
- 3 このアンケートは、無記名で行い、回答内容は全て統計的に処理します。あなたの回答が特定されたり、外部に知られたりすることはありません。また、回答いただいた内容を調査目的以外で使用することもありません。
ただし、学校や家庭のことについて学校に相談したいときは、アンケートの最後に学校名と氏名を記入する欄があるので、そこに記入してください。その場合のみ、例外として、学校があなたの回答を知ることができます。
- 4 このアンケートに同意し、協力してくださる場合のみ、アンケートにご回答ください。アンケートへの回答をもって、この調査に同意していただいたものと判断させていただきます。

■ 回答方法について

- 1 このアンケートは、タブレットやスマホ、パソコンなどを使用して、インターネット上でご回答いただけます。下記のURLを入力するか、QRコードを読み取って、回答ページへお入りください。
- 2 このネット調査では、一時保存ができません。途中で中断せず最後まで回答いただくか、改めて初めから回答をお願いします。なお、回答は1人1回限りです。
- 3 タブレット等がなく、インターネットの利用が難しい方は、調査票をお配りすることもできますので、学校の先生に相談してください。
- 4 所要時間は10～15分程度です。
- 5 令和4年7月18日（月・祝）までに回答をお願いします。

URL

<https://www.jmar-form.jp/yama-j>

QRコード



■ この調査に関するお問い合わせ先

山口県健康福祉部 ども・子育て応援局 ども家庭課児童環境班

電話：083-933-2744（受付時間：月曜日から金曜日まで 8時30分～17時15分）

E-mail：a11800@pref.yamaguchi.lg.jp

皆さんの回答の一つ一つが参考になるものであり、より良い支援を検討していくためにも、できるだけ多くの人の意見をお聞きしたいと考えています。お忙しいとは思いますが、ぜひアンケートへのご協力をお願いします。



知っていますか？「ヤングケアラー」

「ヤングケアラー」とは、本来大人が担うと想定されているような家事や家族の世話などを日常的に行っている子どものことです。責任や負担の重さにより、学業や友人関係などに影響が出てしまうことがあります。

家族の手伝い・手助けをするのは「ふつうのこと」と思うかもしれませんが、学校生活に影響が出たり、こころやからだに不調を感じるほどの重い負担がかかっている場合は、すこし注意が必要です。

もし、あなたに心当たりがあったら、ひとりで悩まず、相談してみましょう。



障がいや病気のある家族に代わり、買い物・料理・掃除・洗濯などの家事をしている



家族に代わり、幼い子どもだいの世話をしている



障がいや病気のある子どもだいの世話や見守りをしている



目を離せない家族の見守りや声かけなどの気づかいをしている



日本語が第一言語でない家族や障がいのある家族のために通訳をしている



家計を支えるために労働をして、障がいや病気のある家族を助けている



アルコール・薬物・ギャンブル問題を抱える家族に対応している



がん・難病・精神疾患など慢性的な病気の家族の養病をしている



障がいや病気のある家族の身の回りの世話をしている



障がいや病気のある家族の入浴やトイレの介助をしている

©一般社団法人日本ケアラー連盟 / illustration : izumi Shiga

「ヤングケアラー」の相談窓口

◆児童相談所相談専用ダイヤル（厚生労働省）

児童相談所は、子どもの健やかな成長を願って、ともに考え、問題を解決していく専門の相談機関です。子どもの福祉に関する様々な相談を受け付けています。

電話番号：0120-^{いちほやく}189-^{おなやみき}783（フリーダイヤル）

受付時間：24時間受付（年中無休）

◆24時間子供SOSダイヤル（文部科学省）

いじめやその他の子供のSOS全般について、子供や保護者などが夜間・休日を含めて24時間いつでも相談できる、全国共通のダイヤルです。

電話番号：0120-0-^{こやみいけう}78310（フリーダイヤル）

受付時間：24時間受付（年中無休）

◆つながるやまぐちSNS相談（山口県）

気軽に相談できるように、LINEを活用した相談窓口です。二次元コードから友だち登録を行って、ご利用ください。

受付時間：24時間受付（年中無休）



14. 調査票

(1) 小学生

「小学生の生活実態に関するアンケート調査」

I あなた自身について教えてください。

【全員】(必須)

問1 あなたの学年を教えてください。(あてはまる番号1つを選んでください)

1. 小学5年生
2. 小学6年生
3. あてはまるものはない ⇒ 「ここで回答は終わりです。どうもありがとうございました。」

(以下、問1=1. or 2. の方のみ回答)

【全員】(必須)

問2 あなたの性別を教えてください。(あてはまる番号1つを選んでください)

1. 男
2. 女
3. その他
4. 答えたくない

【全員】(必須)

問3 現在住んでいる市町を教えてください。(あてはまる番号1つを選んでください)

1. 下関市
2. 宇部市
3. 山口市
4. 萩市
5. 防府市
6. 下松市
7. 岩国市
8. 光市
9. 長門市

10. 柳井市 やないし
11. 美祿市 みろし
12. 周南市 しゅうなんし
13. 山陽小野田市 さんようおのだし
14. 周防大島町 すおうおおしまちょう
15. 和木町 わきちょう
16. 上関町 かみのせきちょう
17. 田布施町 たふせちょう
18. 平生町 ひらおちょう
19. 阿武町 あぶちょう
20. その他 た

【全員】(必須)

問4 あなたが一緒に住んでいるのは誰ですか。(あてはまる番号すべてを選んでください)

1. お母さん おあ
2. お父さん おとう
3. おばあさん
4. おじいさん
5. 兄・姉 ⇒ () 人 おに あね にん
6. 弟・妹 ⇒ () 人 おとうと いもうと にん
7. その他 ()
8. 答えたくない こた

【全員】(任意)

問5 あなたの健康状態について教えてください。(あてはまる番号1つを選んでください)

1. よい
2. まあよい
3. ふつう
4. あまりよくない
5. よくない

Ⅱ ふだんの生活ぜいかつについて教おしえてください。

【全員】(任意)

問6 あなたは学校がっこうを欠席けっせきすることがありますか。(あてはまる番号ばんごう1つえらを選んでください)

1. ほとんど欠席けっせきしない
2. たまに欠席けっせきする
3. よく欠席けっせきする

【全員】(任意)

問7 あなたは遅刻ちこくや早退そうたいをすることがありますか。(あてはまる番号ばんごう1つえらを選んでください)

1. ほとんどしない
2. たまにする
3. よくする

【全員】(任意)

問8 放課後ほうかご、習ならい事ごとなどをしていますか。(あてはまる番号ばんごう1つえらを選んでください)

1. はい
2. いいえ

【全員】(任意)

問9 ふだんの学校生活がっこうぜいかつなどにおいて、以下い ちがの中であてはまるものはありますか。

(あてはまる番号ばんごうすべてえらを選んでください)

1. 授業じゆぎょう中に寝ねてしまうことが多いおお
2. 宿題しゅくだいができていないことが多いおお
3. 持ち物ものの忘れ物わすれものが多いおお
4. 習ならい事ごとを休やすむことが多いおお
5. 提出物ていしゅつぶつを出すだのが遅おくれることが多いおお
6. 修学旅行しゅうがくりょこうなどの宿泊しゆくはく行事ぎょうじを欠席けっせきする
7. 保健室ほけんしつで過すぎることが多いおお
8. 学校がっこうでは一人ひとりで過すぎることが多いおお
9. 友人ゆうじんと遊あそんだり、おしゃべりしたりする時間じかんが少ないすく
10. 特とくにない

【全員】（任意）

問10 あなたが悩んでいることはありますか。（あてはまる番号すべてを選んでください）

1. 友だちのこと
2. 学校の成績のこと
3. 習い事のこと
4. 家族のこと
5. 生活や勉強に必要なお金のこと
6. 自分のために使える時間が少ないこと
7. その他（ ）
8. 特にない

【問10=1.～7.の方】（任意）

問11 問10で1～6のどれかを選んだ人にお聞きします。選んだ悩みについて、話を聞いてくれる人はいますか。（あてはまる番号1つを選んでください）

1. いる
2. いない
3. 話はしたくない

Ⅲ 家庭や家族のことについて教えてください

【全員】（任意）※無回答は「2. いない」と同じく、終了にする。

問12 家族の中にあなたがお世話をしている人はいますか。（ここで「お世話」とは、ふつう大人が行うような家事や家族のお世話を指します。）（あてはまる番号1つを選んでください）

1. いる
2. いない ⇒ 「ここで回答は終わりです。どうもありがとうございました。」

【以下、問 12=1. の方のみ回答】

問13 問12で「1. いる」と答えた人にお聞きします。あなたは誰に、どのようなお世話をしていますか。

【全員】(任意)

① あなたがお世話をしている人 (あてはまる番号すべてを選んでください)

1. お母さん
2. お父さん
3. おばあさん
4. おじいさん
5. きょうだい
6. その他 ()

⇒ 「1. お母さん」「2. お父さん」を選んだ人は②-アへ

⇒ 「3. おばあさん」「4. おじいさん」を選んだ人は②-イへ

⇒ 「5. きょうだい」を選んだ人は②-ウへ

⇒ 「6. その他」を選んだ人は②-エへ

※お世話をしている人が何人かいる場合には、各々について回答してください。

※無回答の場合は②-エへ

② お世話を必要としている人の状況について教えてください。

【問13 ①=1. or2. の方】(任意)

②-ア お母さん、あるいはお父さんをお世話をしている人にお聞きします。それはどのような理由ですか (あてはまる番号すべてを選んでください)

1. 高齢 (65歳以上)
2. 介護 (食事や身の回りのお世話) が必要
3. 認知症
4. 身体障がい
5. 知的障がい
6. こころの病気 (うつ病など) ※疑い含む
7. 依存症 (お酒やギャンブルなどをやめられず、生活に問題を抱えている) ※疑い含む
8. 6、7以外の病気
9. 日本語が苦手
10. その他 ()
11. わからない

【問13 ①=3.or4.の方】(任意)

②ーイ おばあさん、あるいはおじいさんをお世話している人にお聞きします。それはどのような理由ですか。(あてはまる番号すべてを選んでください)

1. 高齢(65歳以上)
2. 介護(食事や身の回りのお世話)が必要
3. 認知症
4. 身体障がい
5. 知的障がい
6. こころの病気(うつ病など) ※疑い含む
7. 依存症(お酒やギャンブルなどをやめられず、生活に問題を抱えている) ※疑い含む
8. 6、7以外の病気
9. 日本語が苦手
10. その他()
11. わからない

【問13 ①=5.の方】(任意)

②ーウ きょうだいをお世話している人にお聞きします。それはどのような理由ですか。(あてはまる番号すべてを選んでください)

1. 若い
2. 介護(食事や身の回りのお世話)が必要
3. 身体障がい
4. 知的障がい
5. 病気
6. 日本語が苦手
7. その他()
8. わからない

【問13 ①=6. もしくは無回答の方】(任意)

②一エ 「その他」の人をお世話している人にお聞きします。それはどのような理由で
すか。(あてはまる番号すべてを選んでください)

1. 高齢(65歳以上)
2. 若い
3. 介護(食事や身の回りのお世話)が必要
4. 認知症
5. 身体障がい
6. 知的障がい
7. こころの病気(うつ病など)※疑い含む
8. 依存症(お酒やギャンブルなどをやめられず、生活に問題を抱えている)
※疑い含む
9. 7、8以外の病気
10. 日本語が苦手
11. その他()
12. わからない

【全員】(任意)

③ あなたはどのようなお世話をしていますか。お世話をしている人が何人かいる場合
には、あてはまる番号すべてを選んでください。

1. 家事(食事の準備や掃除、洗濯)
2. きょうだいのお世話や送り迎え
3. 入浴やトイレのお世話
4. 買い物や散歩と一緒にいく
5. 病院へ一緒にいく
6. 話を聞く
7. 見守り
8. 通訳(日本語や手話など)
9. お金の管理
10. 薬の管理
11. その他()

【全員】（任意）

④ あなたはお世話を誰と一緒にしていますか。何人かお世話をしている人がいる場合には、あてはまる番号すべてを選んでください。

1. お母さん
2. お父さん
3. おばあさん
4. おじいさん
5. きょうだい
6. しんせきの人
7. 自分のみ
8. 福祉サービス（ヘルパーなど）を利用
9. その他（ ）

【全員】（任意）

⑤ あなたは何才からお世話をしていますか。（はっきりとわからない場合は、だいたいの年がかまいません）
（ ）才から

【全員】（任意）

⑥ あなたはどのくらいお世話をしていますか（あてはまる番号1つを選んでください）

1. ほぼ毎日
2. 週に3～5日
3. 週に1～2日
4. 1か月に数日
5. その他（ ）

【全員】（任意）

⑦ あなたは平日何時間くらいお世話をしていますか。（日によって違う場合は、この1か月でいちばん長かった日の時間を教えてください）
1日（ ）時間程度

【全員】（任意）

⑧ あなたは休日何時間くらいお世話をしていますか。（日によって違う場合は、この1か月でいちばん長かった日の時間をお答えください）
1日（ ）時間程度

【全員】（任意）

問14 お世話をしていることで、以下のような経験をしたことはありますか。（あてはまる番号すべてを選んでください）

1. 学校を休んでしまう
2. 遅刻や早退をしてしまう
3. 宿題など勉強する時間がない
4. 眠る時間がたりない
5. 友だちと遊ぶことができない
6. 習い事ができない
7. 自分の時間が取れない
8. その他（ ）
9. 特にない

【全員】（任意）

問15 お世話をすることに大変さを感じていますか。（あてはまる番号すべてを選んでください）

1. 体力の面で大変
2. 気持ちの面で大変
3. 時間の余裕がない
4. 特に大変さは感じていない

【全員】（任意）

問16 あなたがお世話をしている家族のことや、お世話の悩みについて誰かに相談したことはありますか。（あてはまる番号1つを選んでください）

1. ある ⇒問17へ
 2. ない ⇒問18へ
- ※無回答は問20へ

【問16=1.の方のみ】（任意）

問17 問16で「1. ある」と回答した人にお聞きします。それは誰ですか。（あてはまる番号すべてを選んでください）

1. 家族（お父さん、お母さん、おじいさん、おばあさん、きょうだい）
2. しんせき（おじ、おばなど）
3. 友だち

4. 学校の先生（保健室の先生以外）
5. 保健室の先生
6. スクールソーシャルワーカーやスクールカウンセラー
7. 病院・医療・福祉サービスの人
8. 近所の人
9. SNS上での知り合い
10. その他（ ）

【問 16=2. の方のみ】（任意）

問18 問16で「2. ない」と回答した人にお聞きします。相談していない理由を教えてください。（あてはまる番号すべてを選んでください）

1. 相談するほどの悩みではないから
2. 誰に相談するのがよいかわからないから
3. 相談できる人がいないから
4. 家族のことを話したくないから
5. 相談しても何も変わらないから
6. その他（ ）

【問 16=2. の方のみ】（任意）

問19 問16で「2. ない」と回答した人にお聞きします。あなたがお世話をしている家族のことや、お世話の悩みを聞いてくれる人はいますか。（あてはまる番号1つを選んでください）

1. いる
2. いない

【全員】（任意）

問20 学校や周りの大人にしてもらいたいことはありますか。（あてはまる番号すべてを選んでください）

1. 自分について話を聞いてほしい
2. 家族のお世話について相談にのってほしい
3. 家族の病気や障がい、お世話のことなどについてわかりやすく説明してほしい
4. 自分が行っているお世話のすべてを誰かに代わってほしい

5. 自分が行っているお世話の一部を誰かに代わってほしい ⇒具体的にどんなお世話、もしくはどんな時ですか ()
6. 自由に使える時間がほしい
7. 勉強を教えてください
8. お金の面で支援してほしい
9. その他 ()
10. 特にない
11. わからない

【問20=1. or2. の方】(任意)

問21 問20で「1. 自分のいまの状況について話を聞いてほしい」「2. 家族のお世話について相談にのってほしい」と回答した人にお聞きします。どのような方法で話を聞いたり相談にのったりしてほしいですか。(あてはまる番号すべてを選んでください)

1. 直接会って
2. 電話
3. SNS
4. 電子メール
5. その他 ()

【全員】(任意)

問22 家族のお世話をしている子どものために、必要だと思うことや、学校や周りの大人にしてもらいたいこと(問20で書ききれなかったことなど)を自由に書いてください。

○ 家族のお世話をすることは、とても価値のある大切なことですが、お世話の負担が大きいと気持ちや体力の面で大変な思いをすることがあるかもしれません。

○ あなた自身、あるいは友だちなどで、家族のお世話をすることで悩みや心配なことがある場合には、学校の先生や、スクールソーシャルワーカー、スクールカウンセラーに相談することができます。

※「スクールソーシャルワーカー」は「福祉の専門家」で、「スクールカウンセラー」は「心の専門家」です。どちらも、困っている子どもの相談に乗ってくれる人たちです。

○ もし、学校や家庭のことについて、学校の先生たちへの相談を希望する場合は、「希望する」を選んで、あなたの学校名と氏名を記入してください。あなたのことや、アンケートの回答内容を学校の先生にお伝えします。

○ 学校の先生たちへの相談を希望しない場合や、アンケートの回答内容を学校の先生たちには知られたくない場合は、「希望しない」を選んでください。

○ また、学校以外への相談を希望する場合は、「山口県 小学生の生活実態に関するアンケート調査」の裏面の相談窓口を利用してください。

【全員】

(問23) (任意)

| | | |
|-------------------------------------|---------|----------|
| 学校の先生たちへの相談を希望しますか。(あてはまる方を選んでください) | 1. 希望する | 2. 希望しない |
|-------------------------------------|---------|----------|

【問23=1.の方のみ】

(問24) (任意)

「希望する」を選んだ人は、学校名と氏名を記入してください。

| | |
|-----|--|
| 学校名 | |
| 氏名 | |

アンケートは以上です。ありがとうございました。

(2) 中高生

「中高生の生活実態に関するアンケート調査」

I あなた自身について教えてください。

問1 あなたの学年（課程）を教えてください。（あてはまる番号1つに○）（必須）

- | | |
|----------------------------------|----------------------------------|
| 1. 中学1年生（中等教育学校1年生） | 6. 全日制高校3年生（中等教育学校6年生、高等専門学校3年生） |
| 2. 中学2年生（中等教育学校2年生） | 7. 定時制高校1～3年生 |
| 3. 中学3年生（中等教育学校3年生） | 8. 通信制高校 |
| 4. 全日制高校1年生（中等教育学校4年生、高等専門学校1年生） | 9. 高等専修学校 |
| 5. 全日制高校2年生（中等教育学校5年生、高等専門学校2年生） | 10. あてはまるものはない |

問2 あなたの性別を教えてください。（あてはまる番号1つに○）（必須）

- | |
|-----------|
| 1. 男性 |
| 2. 女性 |
| 3. その他 |
| 4. 答えたくない |

問3 現在住んでいる市町を教えてください。（あてはまる番号1つに○）（必須）

- | | |
|---------|------------|
| 1. 下関市 | 11. 美祢市 |
| 2. 宇部市 | 12. 周南市 |
| 3. 山口市 | 13. 山陽小野田市 |
| 4. 萩市 | 14. 周防大島町 |
| 5. 防府市 | 15. 和木町 |
| 6. 下松市 | 16. 上関町 |
| 7. 岩国市 | 17. 田布施町 |
| 8. 光市 | 18. 平生町 |
| 9. 長門市 | 19. 阿武町 |
| 10. 柳井市 | 20. その他 |

問4 現在一緒に住んでいる家族について教えてください。（あてはまる番号すべてに○）（必須）

- | | |
|-------|---------------|
| 1. 母親 | 5. 兄・姉 ⇒ ()人 |
| 2. 父親 | 6. 弟・妹 ⇒ ()人 |
| 3. 祖母 | 7. その他 () |
| 4. 祖父 | 8. 答えたくない |

問5 あなたの健康状態について教えてください。（あてはまる番号1つに○）（任意）

- | | |
|---------|------------|
| 1. よい | 4. あまりよくない |
| 2. まあよい | 5. よくない |
| 3. ふつう | |

II ふだんの生活についてお伺いします。

問6 学校への出席状況について教えてください。(あてはまる番号1つに○) (任意)

1. ほとんど欠席しない
2. たまに欠席する
3. よく欠席する

問7 遅刻や早退の状況について教えてください。(あてはまる番号1つに○) (任意)

1. ほとんどしない
2. たまにする
3. よくする

問8 部活動(学校外での活動を含む)に参加していますか。(あてはまる番号1つに○) (任意)

1. 参加している
2. 参加していない

問9 ふだんの学校生活等において、以下の中であてはまるものはありますか。

(あてはまる番号すべてに○) (任意)

- | | |
|--------------------------------|-----------------------------|
| 1. 授業中に居眠りすることが多い | 6. 修学旅行などの宿泊行事を欠席する |
| 2. 宿題や課題ができていないことが多い | 7. 保健室で過ごすことが多い |
| 3. 持ち物の忘れ物が多い | 8. 学校では1人で過ごすことが多い |
| 4. 部活動や習い事を休むことが多い | 9. 友人と遊んだり、おしゃべりしたりする時間が少ない |
| 5. 提出しなければいけない書類などの提出が遅れることが多い | 10. 特にない |

問10 現在、悩んだり困っていることはありますか。(あてはまる番号すべてに○) (任意)

- | | |
|---------------------------|-----------------------------|
| 1. 友人との関係のこと | 8. 自分と家族との関係のこと |
| 2. 学業成績のこと | 9. 家族内の人間関係のこと(両親の仲が良くないなど) |
| 3. 進路のこと | 10. 病気や障がいのある家族のこと |
| 4. 部活動のこと | 11. 自分のために使える時間が少ない |
| 5. 学費(授業料)など学校生活に必要なお金のこと | 12. その他() |
| 6. 塾(通信含む)や習い事ができない | 13. 特にない |
| 7. 家庭の経済的状況のこと | |

⇒選択肢1～12は問11へ、選択肢13、無回答は問12へ

問11 問10で1～12のいずれかを回答した方にお聞きします。回答した悩みや困りごとについて、相談に乗ってくれたり、話を聞いてくれる人がいますか。(あてはまる番号1つに○) (任意)

1. 相談相手や話を聞いてくれる人がいる
2. 相談相手や話を聞いてくれる人がいない
3. 相談や話はしたくない

Ⅲ 家庭や家族のことについてお伺いします。

問 12 家族の中にあなたがお世話をしている人はいますか。(ここで「お世話」とは本来大人が担うと想定されている家事や家族の世話などです。)(あてはまる番号 1つに○)(任意)
※無回答は 2. いないと同様に問 22へ

- 1. いる
- 2. いない ⇒問22へ

問 13 問 12 で「1. いる」と回答した方にお聞きします。お世話の状況についてお教えてください。

① お世話を必要としている方はどなたですか。(あてはまる番号すべてに○)(任意)

- 1. 母親 2. 父親 3. 祖母 4. 祖父 5. きょうだい 6. その他 ()

⇒「1. 母親」「2. 父親」を選んだ方は②-アへ

⇒「3. 祖母」「4. 祖父」を選んだ方は②-イへ

⇒「5. きょうだい」を選んだ方は②-ウへ

⇒「6. その他」を選んだ方は②-エへ

※複数回答の場合は、それぞれについて回答をさせてください。

※無回答は「6. その他」と同様に②-エへ

②-ア ①で母親、あるいは父親を選んだ方にお聞きします。(任意)

(a) 母親、あるいは父親の状況について教えてください。(あてはまる番号すべてに○)

- | | |
|-------------------|---|
| 1. 高齢 (65歳以上) | 7. 依存症 (アルコール依存症、 ギャンブル依存症など) (疑い含む) |
| 2. 要介護 (介護が必要な状態) | |
| 3. 認知症 | 8. 6、7以外の病気 |
| 4. 身体障がい | 9. 日本語が苦手 |
| 5. 知的障がい | 10. その他 () |
| 6. 精神疾患 (疑い含む) | |

(b) あなたが行っているお世話の内容を教えてください。(あてはまる番号すべてに○)

- | | |
|------------------------------|-----------------------------------|
| 1. 家事 (食事の準備や掃除、 洗濯) | 5. 感情面のサポート (愚痴を聞く、 話し相手になるなど) |
| 2. 身体的な介護 (入浴やトイレの お世話など) | 6. 見守り |
| 3. 外出の付き添い (買い物、 散歩など) | 7. 通訳 (日本語や手話など) |
| 4. 通院の付き添い | 8. 金銭管理 |
| | 9. 薬の管理 |
| | 10. その他 () |

②-イ ①で祖母、あるいは祖父を選んだ方にお聞きします。(任意)

(a) 祖母、あるいは祖父の状況について教えてください。(あてはまる番号すべてに○)

- | | |
|-------------------|---|
| 1. 高齢 (65歳以上) | 7. 依存症 (アルコール依存症、 ギャンブル依存症など) (疑い含む) |
| 2. 要介護 (介護が必要な状態) | 8. 6、7以外の病気 |
| 3. 認知症 | 9. 日本語が苦手 |
| 4. 身体障がい | 10. その他 () |
| 5. 知的障がい | |
| 6. 精神疾患 (疑い含む) | |

(b) あなたが行っているお世話の内容を教えてください。(あてはまる番号すべてに○)

- | | |
|------------------------------|-----------------------------------|
| 1. 家事 (食事の準備や掃除、 洗濯) | 5. 感情面のサポート (愚痴を聞く、 話し相手になるなど) |
| 2. 身体的な介護 (入浴やトイレの お世話など) | 6. 見守り |
| 3. 外出の付き添い (買い物、 散歩など) | 7. 通訳 (日本語や手話など) |
| 4. 通院の付き添い | 8. 金銭管理 |
| | 9. 薬の管理 |
| | 10. その他 () |

②-ウ ①できょうだいを選んだ方にお聞きします。(任意)

(a) きょうだいの状況について教えてください。(あてはまる番号すべてに○)

- | | |
|----------------|---|
| 1. 幼い | 5. 依存症 (アルコール依存症、 ギャンブル依存症など) (疑い含む) |
| 2. 身体障がい | 6. 4、5以外の病気 |
| 3. 知的障がい | 7. 日本語が苦手 |
| 4. 精神疾患 (疑い含む) | 8. その他 () |

(b) あなたが行っているお世話の内容を教えてください。(あてはまる番号すべてに○)

- | | |
|------------------------------|-----------------------------------|
| 1. 家事 (食事の準備や掃除、 洗濯) | 5. 通院の付き添い |
| 2. きょうだいの世話や保育所等への 送迎など | 6. 感情面のサポート (愚痴を聞く、 話し相手になるなど) |
| 3. 身体的な介護 (入浴やトイレの お世話など) | 7. 見守り |
| 4. 外出の付き添い (買い物、 散歩など) | 8. 通訳 (日本語や手話など) |
| | 9. 金銭管理 |
| | 10. 薬の管理 |
| | 11. その他 () |

②-エ ①で「その他」の人を選んだ方にお聞きします。(任意)

(a) その人の状況について教えてください。(あてはまる番号すべてに○)

- | | |
|-------------------|---|
| 1. 高齢 (65歳以上) | 7. 精神疾患 (疑い含む) |
| 2. 幼い | 8. 依存症 (アルコール依存症、 ギャンブル依存症など) (疑い含む) |
| 3. 要介護 (介護が必要な状態) | 9. 7、8以外の病気 |
| 4. 認知症 | 10. 日本語が苦手 |
| 5. 身体障がい | 11. その他 () |
| 6. 知的障がい | |

(b) あなたが行っているお世話の内容を教えてください。(あてはまる番号すべてに○)

- | | |
|------------------------------|-----------------------------------|
| 1. 家事 (食事の準備や掃除、 洗濯) | 5. 通院の付き添い |
| 2. きょうだいの世話や保育所等への 送迎など | 6. 感情面のサポート (愚痴を聞く、 話し相手になるなど) |
| 3. 身体的な介護 (入浴やトイレの お世話など) | 7. 見守り |
| 4. 外出の付き添い (買い物、 散歩など) | 8. 通訳 (日本語や手話など) |
| | 9. 金銭管理 |
| | 10. 薬の管理 |
| | 11. その他 () |

③ お世話は誰と行っていますか。(あてはまる番号すべてに○) (任意)

- | | | |
|-------|----------|------------------------|
| 1. 母親 | 4. 祖父 | 7. 自分のみ |
| 2. 父親 | 5. きょうだい | 8. 福祉サービス (ヘルパーなど) を利用 |
| 3. 祖母 | 6. 親戚の人 | 9. その他 () |

④ お世話はいつから行っていますか。お世話を始めた年齢をお答えください。(はっきりとわからない場合は、
だいたいの年齢でかまいません) (任意)

() 歳から

⑤ お世話をしている頻度を教えてください。(あてはまる番号1つに○) (任意)

- | | |
|-----------|------------|
| 1. ほぼ毎日 | 4. 1か月に数日 |
| 2. 週に3～5日 | 5. その他 () |
| 3. 週に1～2日 | |

⑥ 平日にお世話はどれくらい行っていますか。時間数をお答えください。(日によって異なる場合は、
この1か月の中で最も長かった日の時間をお答えください) (任意)

1日 () 時間程度

⑦ 休日にお世話はどれくらい行っていますか。時間数を教えてください。(日によって異なる場合は、
この1か月の中で最も長かった日の時間をお答えください) (任意)

1日 () 時間程度

問 14 お世話をしていることで、やりたいけど、できていないことはありますか。

(あてはまる番号すべてに○) (任意)

- | | |
|------------------------|-------------------------------|
| 1. 学校に行きたくても行けない | 6. 部活や習い事ができない、もしくは辞めざるを得なかった |
| 2. どうしても学校を遅刻・早退してしまう | 7. 進路の変更を考えざるを得ない、もしくは進路を変更した |
| 3. 宿題をする時間や勉強する時間が取れない | 8. 自分の時間が取れない |
| 4. 睡眠が十分に取れない | 9. その他 () |
| 5. 友人と遊ぶことができない | 10. 特になし |

問 15 お世話をすることにきつきさを感じていますか。(あてはまる番号すべてに○) (任意)

- | | |
|------------|------------------|
| 1. 身体的にきつい | 3. 時間的余裕がない |
| 2. 精神的にきつい | 4. 特にきつきさは感じていない |

問 16 お世話を必要としている家族のことや、お世話の悩みを誰かに相談したことはありますか。

(あてはまる番号 1つに○) (任意) ※無回答は問 20へ

- | |
|-------------|
| 1. ある ⇒問17へ |
| 2. ない ⇒問18へ |

問 17 問 16 で「1. ある」と回答した方にお聞きします。それは誰ですか。

(あてはまる番号すべてに○) (任意)

- | | |
|-----------------------------|---------------------------|
| 1. 家族 (父、母、祖父、祖母、きょうだい) | 7. 医師や看護師、その他病院の人 |
| 2. 親戚 (おじ、おばなど) | 8. ヘルパーやケアマネージャー、福祉サービスの人 |
| 3. 友人 | 9. 役所や保健センターの人 |
| 4. 学校の先生 (保健室の先生以外) | 10. 近所の人 |
| 5. 保健室の先生 | 11. SNS上での知り合い |
| 6. スクールソーシャルワーカーやスクールカウンセラー | 12. その他 () |

問 18 問 16 で「2. ない」と回答した方にお聞きします。相談していない理由を教えてください。

(あてはまる番号すべてに○) (任意)

- | | |
|------------------------|----------------------|
| 1. 誰かに相談するほどの悩みではない | 6. 家族のことを知られたくない |
| 2. 家族外の人に相談するような悩みではない | 7. 家族に対して偏見を持たれたくない |
| 3. 誰に相談するのがよいかわからない | 8. 相談しても状況が変わるとは思わない |
| 4. 相談できる人が身近にいない | 9. その他 () |
| 5. 家族のことのため話しにくい | |

問 19 問 16 で「2. ない」と回答した方にお聞きします。お世話を必要としている家族のことや、お世話の悩みを聞いてくれる人はいますか。(あてはまる番号 1つに○) (任意)

- | |
|--------|
| 1. いる |
| 2. いない |

問 20 学校や周りの大人に助けてほしいことや、必要としている支援はありますか。

(あてはまる番号すべてに○) (任意) ※問 16「1. ある」「2. ない」「無回答」共に回答。

- | | |
|--|------------------------|
| 1. 自分のいまの状況について話を聞いてほしい | 6. 自由に使える時間がほしい |
| 2. 家族のお世話について相談にのってほしい | 7. 進路や就職など将来の相談にのってほしい |
| 3. 家族の病気や障がい、ケアのことなどについてわかりやすく説明してほしい | 8. 学校の勉強や受験勉強など学習のサポート |
| 4. 自分が行っているお世話のすべてを代わってくれる人やサービスがほしい | 9. 家庭への経済的な支援 |
| 5. 自分が行っているお世話の一部を代わってくれる人やサービスがほしい ⇒具体的にどんなお世話、もしくはどんな時ですか () | 10. わからない |
| | 11. その他 () |
| | 12. 特にない |

⇒「1. 自分のいまの状況について話を聞いてほしい」、「2. 家族のお世話について相談にのってほしい」を選んだ方は問21へ

⇒それ以外（無回答を含む）の方は問22へ

問 21 問 20 で「1. 自分のいまの状況について話を聞いてほしい」「2. 家族のお世話について相談にのってほしい」を選んだ方にお聞きします。どのような方法で話を聞いたり、相談にのってほしいですか。
(あてはまる番号すべてに○) (任意)

- | | |
|----------|------------|
| 1. 直接会って | 4. 電子メール |
| 2. 電話 | 5. その他 () |
| 3. SNS | |

Ⅳ ヤングケアラーについて

ヤングケアラーとは、「本来大人が担うと想定されている家事や家族の世話を日常的に行っていることにより、子ども自身がやりたいことができないうち、子ども自身の権利が守られていないと思われる子ども」のことをいいます。

(ヤングケアラーのイメージ 例)



障がいや病気のある家族に代わり、重い物・料理・掃除などの家事をしている



家族に代わり、幼い子どもたちの世話をしている



障がいや病気のあるきょうだいの世話や見守りをしている



目を離せない家族の見守りや声かけなどの気づかいをしている



日本語が第一言語でない家族や障がいのある家族のために通訳をしている



家計を支えるために労働をして、障がいや病気のある家族を助けている



アルコール・薬物・ギャンブル問題を抱える家族に対応している



がん・難病・精神疾患など留性的な病気のある家族の世話をしている



障がいや病気のある家族の身の回りの世話をしている



障がいや病気のある家族の入浴やトイレの介助をしている

©一般社団法人日本ケアー連盟/illustration:zumi@niga

問 22 あなた自身は「ヤングケアラー」にあてはまると思いますか。(あてはまる番号 1つに○) (任意)

- | | | |
|----------|------------|----------|
| 1. あてはまる | 2. あてはまらない | 3. わからない |
|----------|------------|----------|

問 23 「ヤングケアラー」という言葉をこれまでに聞いたことがありましたか。(あてはまる番号 1つに○) (任意) ※無回答は問 25へ

- | |
|----------------------------|
| 1. 聞いたことがあり、内容も知っている ⇒問24へ |
| 2. 聞いたことはあるが、よく知らない ⇒問24へ |
| 3. 聞いたことはない ⇒問25へ |

問 24 問 23 で「1. 聞いたことがあり、内容も知っている」「2. 聞いたことはあるが、よく知らない」を選んだ方にお聞きします。「ヤングケアラー」という言葉をどこで知りましたか。(あてはまる番号すべてに○) (任意)

- | | |
|----------------|---------------|
| 1. テレビや新聞、ラジオ | 5. イベントや交流会など |
| 2. 雑誌や本 | 6. 学校 |
| 3. SNSやインターネット | 7. 友人・知人から聞いた |
| 4. 広報やチラシ、掲示物 | 8. その他 () |

問 25 自由記述欄 (ヤングケアラーへの支援を広げていくために必要だと思うことや、要望等なんでも) (任意)

| |
|--|
| |
|--|

- 家族のお世話をすることは、とても価値のある大切なことですが、お世話の負担が大きいと気持ちや体力の面で大変な思いをすることがあるかもしれません。
- あなた自身、あるいは友だちなどで、家族のお世話をすることで悩みや心配なことがある場合には、学校の先生や、スクールソーシャルワーカー、スクールカウンセラーに相談することができます。
- **もし、学校や家庭のことについて、学校の先生たちへの相談を希望する場合は、「希望する」に○をして、あなたの学校名と氏名を記入してください。あなたのことや、アンケートの回答内容を学校の先生にお伝えします。**
- 学校の先生たちへの相談を希望しない場合や、アンケートの回答内容を学校の先生たちには知られたくない場合は、「希望しない」に○をして、学校名と氏名は書かないでください。
- また、学校以外への相談を希望する場合は、「山口県 中高生の生活実態に関するアンケート調査」の裏面の相談窓口を利用してください。

(任意) ※「1. 希望する」のみ次の学校名、氏名の質問をする。

| | | |
|-----------------------------------|---------|----------|
| 学校の先生たちへの相談を希望しますか。 (あてはまる方に○) | 1. 希望する | 2. 希望しない |
|-----------------------------------|---------|----------|

(任意)

「希望する」に○をした方は、学校名と氏名を記入してください。

| | | | |
|-----|--|----|--|
| 学校名 | | 氏名 | |
|-----|--|----|--|

~~~~~アンケートは以上です。ありがとうございました。~~~~~