

















事故発生状況報告書

第三者保険 証明書番号	第	号	当事者	甲 (第三者)	氏名 (電話)		
第三者 自動車番号				乙 (被災職員)	氏名 (電話)		運転・同乗 歩行・その他
天候	晴・曇・雨・雪・霧	交通状況	混雑・普通・閑散	明暗	昼間・夜間・明け方・夕方		
道路状況	舗装(してある・してない)		歩道(両・片)(ある・ない)		直線・カーブ 平坦・坂		
	見通し(良い・悪い)		積雪・凍結				
信号又は標識	信号(ある・ない)		駐・停車禁止(されている・されていない)		その他の標識		
速度	甲車両	km/h(制限速度	km/h)	乙車両	km/h(制限速度	km/h)	
事故現場に於ける相手方と被災職員との状況の図示	事故発生状況略図(道路幅をmで記入してください。)						
	<div style="display: flex; justify-content: space-between; align-items: flex-start;"> <div style="width: 60%;"> <p>自 車 </p> <p>相 手 車 </p> <p>進 行 方 向 </p> <p>信 号 </p> <p>一 時 停 止 </p> <p>人 間 </p> <p>自 転 車 </p> <p>オ ー ト バ イ </p> </div> <div style="width: 35%; border-left: 1px dashed black; padding-left: 10px;"> <p>自 車 </p> <p>相 手 車 </p> <p>進 行 方 向 </p> <p>信 号 </p> <p>一 時 停 止 </p> <p>人 間 </p> <p>自 転 車 </p> <p>オ ー ト バ イ </p> </div> </div>						
上記図の説明							

別紙交通事故証明書に補足して上記のとおりご報告します。

年 月 日

報告者 甲との関係 ()

乙との関係 ()