

救 急 の 概 況

1 救急業務体制

(1) 救急業務の実施体制

本県では、平成元年4月1日以降、全ての市町において救急業務が実施されており、いずれも常備化されている。令和3年4月1日現在、救急業務の実施体制は、救急隊75隊（うち救急救命士運用隊75隊）、救急自動車93台（うち高規格救急自動車93台）、救急隊員1,172名（うち運用救急救命士391名）となっており、救急救命士の増加による救急体制の充実が進んでいる。（第6-2表）

○救急業務体制の推移

		各年4月1日現在								
		H2	H7	H12	H17	H29	H30	H31	R2	R3
救 急 自 動 車	救 急 自 動 車	74	77	79	85	90	90	92	93	93
	救 急 隊 員 数	727	857	1,069	1,141	1,122	1,141	1,140	1,168	1,172
	うち運用救急救命士	—	15	114	210	369	367	368	381	391

(2) 救急医療機関

令和3年4月1日現在、告示された救急医療機関は68であり、うち国立7、公立16、公的8、私的37となっている。（第6-3表、第6-4表）

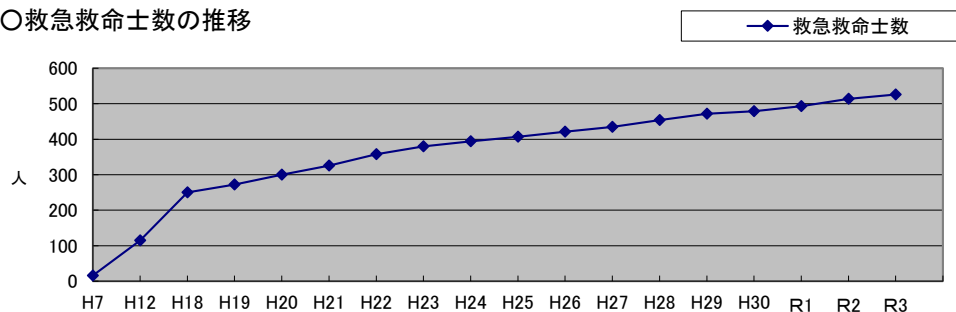
(3) 救急業務の高度化

救命率の向上を図るため、平成3年8月に「救急救命士法」が制定され、各消防本部においては、高度救急業務に対応するべく救急救命士の養成、高規格救急自動車の導入等に取り組んでおり、令和3年4月1日現在で、救急救命士有資格者526名、高規格救急自動車93台となっている。

一方、県においては、救急業務の高度化を図るため平成8年度より「山口県救急業務高度化推進協議会」を設置、平成16年に始まった救急救命士の行う救命処置の範囲の拡大（気管挿管、薬剤投与等）に伴い、その実施態勢の整備を進め、気管挿管認定救急救命士は313名、薬剤投与を行うことができる救急救命士は498名となっている。

また、これらの救命処置の範囲拡大は、地域のメディカルコントロール（MC）体制の確立が前提であり、県内5つの地域MC協議会を中心として、各地域ごとにMC体制の充実のための具体的な取組みを進めている。

○救急救命士数の推移



2 救急出場件数・搬送人員

令和2年中の救急出場件数は62,929件で前年比8.7%の減少、搬送人員は55,826人で前年比9.1%の減少となっている。（第6-5表）

搬送人員を年齢階層別に見ると、高齢者（満65歳以上）が39,415人と最も多く、70.6%を占める。また、傷病程度別に見ると、中等症が29,523人と最も多く、52.9%を占め、重症者は4,205人で7.5%を占めている。（第6-8表）

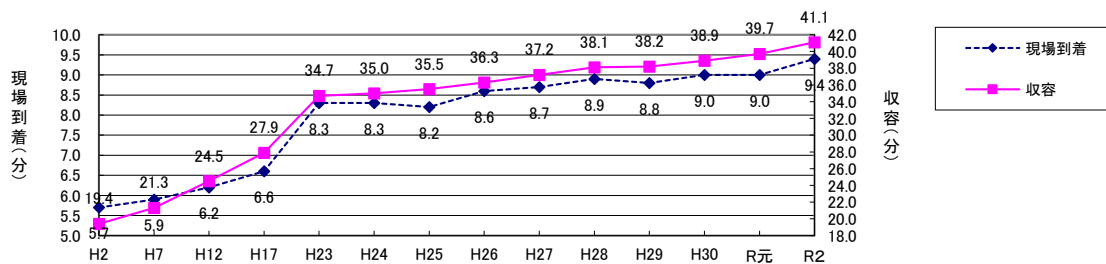
発生場所別では、住宅が32,100人と57.5%を占め、次いで公衆出入場所の16,284人となっている。（第6-9表）

3 現場到着・収容所要時間の状況

救急隊の出動から現場へ到着するまでに要した時間は平均で9.4分で、前年に比べて0.4分の延伸となっている。（第6-13表）

また、医療機関等へ収容するまでに要した時間は平均で41.1分で、前年に比べて1.4分の延伸となっている。（第6-14表）

○現場到着・収容所要時間の推移



4 救急隊員の行った応急処置の状況

救急隊員が応急処置を行った救急患者は55,739人（搬送人員の99.8%）である。また、不搬送となった傷病者のうち、現場で応急処置を行った者は2,900人となっている。（第6-15表、第6-16表）

5 転送に係る搬送の状況

搬送件数のうち転送されたのが243件あり、その理由として最も多いのは処置困難（157件）である。（第6-17表）

※「転院搬送」と「転送」

「転院搬送」とは、一旦医療機関に收容された者を他の医療機関に搬送することで、「転送」とは、搬送中の傷病者が処置困難等の理由により、一の医療機関に收容されずにそのまま他の医療機関に搬送されること。

6 応急手当普及啓発活動の状況

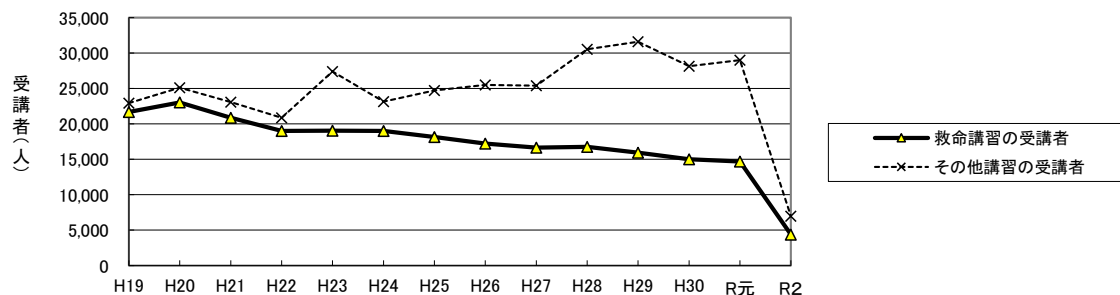
救命率の向上のためには、救急救命士の処置範囲の拡大等による救急業務の高度化のみでなく、事故現場に居合わせた住民等（バイスタンダー）による的確・迅速な応急手当が不可欠である。そこで、各消防本部により救命講習等が実施され、令和2年は普通救命講習Ⅰを4,056人、普通救命講習Ⅱを165人、普通救命講習Ⅲを97人、上級救命講習を69人、その他の講習(含む「救命入門コース」)を6,977人がそれぞれ受講した。（第6-19表）

○救命手当講習と受講者の推移

	H22	H23	H24	H25	H26	H27	H28	H29	H30	R元	R2
救命講習の回数	915	931	905	906	856	813	831	788	763	752	296
その他講習の回数	634	807	790	816	870	901	991	923	885	930	302
救命講習の受講者	19,022	19,044	19,005	18,145	17,215	16,648	16,748	15,922	14,994	14,672	4,387
その他講習の受講者	20,847	27,407	23,130	24,702	25,487	25,411	30,530	31,590	28,158	29,008	6,977

※ 平成24年から、「救命講習」に「普通救命講習Ⅲ」が、「その他講習」に「救命入門コース」が追加されている。

○救命講習受講者の推移

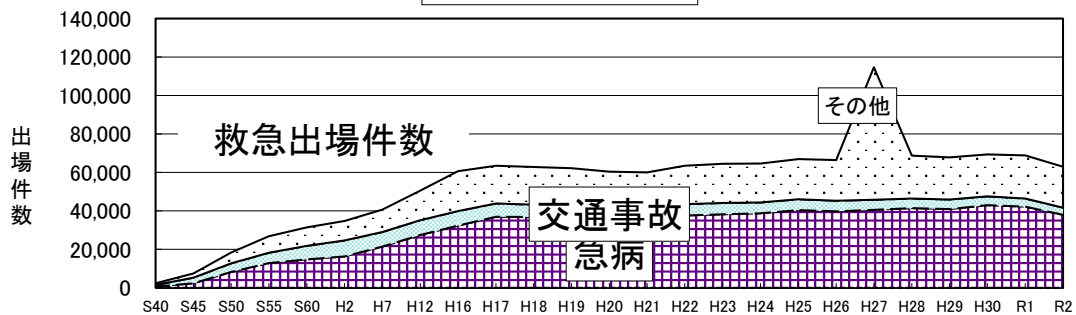


※ 令和2年は、新型コロナウイルス感染症が拡大する状況であったため、感染防止の観点から縮小等を行ったため大幅に減少している。

第6-1表 救急出場件数及び搬送人員の推移

年別	救急出場件数(A)			救急搬送人員			(A)のうち交通事故による 出場件数(B)	(A)に対する(B)の構 成比	(A)のうち急 病による出場 件数(C)	(A)に対する(C)の構 成比	備考 (実施市町村)
	件数 (A)	指数	対前年 増減率	人員	指数	対前年 増減率					
S40	2,330	13	53.5	2,053	12	59.8	854	36.7	624	26.8	9市1町
S45	7,417	40	14.5	6,862	39	16.8	2,872	38.7	2,406	32.4	12市1町
S50	18,332	100	14.4	17,769	100	14.4	4,410	24.1	8,264	45.1	〃
S55	26,867	147	5.8	25,931	146	8.1	5,353	19.9	12,837	47.8	〃
S60	31,406	171	4.9	30,395	171	4.3	7,055	22.5	14,746	47.0	7組合8市1町
H2	34,755	190	4.0	33,982	191	4.3	8,367	24.1	16,330	47.0	8組合7市1町
H7	40,701	222	7.6	39,499	222	7.4	7,548	18.5	21,388	52.5	8組合7市1町
H12	50,559	276	4.5	48,761	274	4.7	7,679	15.2	27,492	54.4	9組合6市1町
H16	60,585	330	4.4	57,555	324	3.9	7,583	12.5	32,345	53.4	5組合8市
H17	63,501	346	4.8	60,311	339	4.8	6,974	11.0	36,946	58.2	4組合9市
H18	62,767	342	△ 1.2	59,359	334	△ 1.6	6,499	10.4	36,783	58.6	〃
H19	62,185	339	△ 0.9	58,507	329	△ 1.4	6,300	10.1	36,488	58.7	3組合10市
H20	60,358	329	△ 2.9	56,328	317	△ 3.7	5,946	9.9	35,338	58.5	〃
H21	60,043	328	△ 0.5	55,526	312	△ 1.4	5,679	9.5	35,395	58.9	〃
H22	63,453	346	5.7	58,662	330	5.6	5,880	9.3	37,596	59.3	〃
H23	64,508	352	1.7	59,167	333	0.9	5,793	9.0	38,287	59.4	〃
H24	64,644	353	0.2	59,017	332	△ 0.3	5,523	8.5	38,798	60.0	4組合8市
H25	66,895	365	3.5	60,675	341	2.8	5,662	8.5	40,353	60.3	〃
H26	66,425	362	△ 0.7	60,247	339	△ 0.7	5,431	8.2	39,814	59.9	〃
H27	67,292	367	1.3	60,743	342	0.8	5,230	7.8	40,534	60.2	〃
H28	68,699	375	2.1	61,509	346	1.3	5,028	7.3	41,406	60.3	〃
H29	67,774	370	△ 1.3	60,695	342	△ 1.3	4,959	7.3	40,910	60.4	〃
H30	69,371	378	2.4	62,276	350	2.6	4,588	6.6	42,929	61.9	〃
R1	68,909	376	△ 0.7	61,414	346	△ 1.4	4,269	6.2	42,149	61.2	〃
R2	62,929	343	△ 8.7	55,826	314	△ 9.1	3,755	6.0	37,967	60.3	〃

救急出場件数の推移



第6-2表体制

	実施市町数 (構成市町数)					救急自動車			救急隊数				救急隊員数		
	計		市		町	計	うち 高規格 救急 自動車	うち 非常用 救急 自動車	総数	救急救命士を運用 している隊		救命士を 運用して いない隊	計	専任	兼任
										常 時 運 用	一 部 運 用				
県計	20	14	6		1	93	93	12	75	74	1		1,172	219	953
下関市	1	1				13	13	3	10	10			247	84	163
山口市	1	1				12	12	2	10	10			156	30	126
萩市	2	1	1		1	6	6	1	6	6			56	12	44
防府市	1	1				6	6	1	5	5			64	14	50
下松市	1	1				4	4		3	3			40		40
長門市	1	1				4	4		3	3			40		40
美祿市	1	1				4	4	1	3	2	1		44		44
周南市	1	1				10	10	1	6	6			140		140
柳井地区広域 消防組合	4	1	3			7	7		7	7			107	4	103
光地区 消防組合	3	2	1			5	5	1	4	4			73	18	55
岩国地区 消防組合	2	1	1			11	11		9	9			93	21	72
宇部・山陽 小野田消防局	2	2				11	11	2	9	9			112	36	76

※ 本県の市の数は「13」であるが、この表において市の合計が「14」となっているのは、周南市の一部地区について、光地区消防組合を構成していることから重複して計上されているため。

の 現 況

令和3年4月1日現在

資格別消防職員数															
合 計	救急Ⅰ課程 修了者		救急Ⅱ課程 修了者		救急標準課程 修了者		救急救命士								
	うち救急 隊員	うち救急 隊員	うち救急 隊員	うち救急 隊員	うち救急 隊員	うち救急 隊員	うち気管 挿管認定	うち薬剤 投与可能	うち拡大2 行為可能	うち救急 隊員	救命士 として 運用	救命士 として 非運用	県 計		
1,908	1,172	58	9	189	57	1,135	685	526	313	498	463	421		391	30
319	247	17	5	35	12	183	146	84	33	80	75	84	63	21	下 関 市
237	156	16	4	14		134	98	73	49	66	60	54	54		山 口 市
63	56			1	1	34	34	28	12	28	27	21	21		萩 市
132	64	5		16		75	34	36	30	34	33	30	28	2	防 府 市
67	40	1		9	4	39	21	18	15	18	17	15	15		下 松 市
65	40			5		40	29	20	6	18	13	11	11		長 門 市
60	44			15	8	32	26	13	8	13	11	10	10		美 祢 市
202	140	1		32	16	107	71	62	49	62	58	53	49	4	周 南 市
143	107			6		95	73	42	24	41	39	34	34		柳井地区広域 消 防 組 合
110	73			12	6	64	43	34	29	30	28	24	24		光 地 区 合 消 防 組 合
228	93	1		6		167	56	54	18	51	51	37	36	1	岩 国 地 区 合 消 防 組 合
282	112	17		38	10	165	54	62	40	57	51	48	46	2	宇 部 ・ 山 陽 小 野 田 消 防 局

※ 「拡大2行為」とは、心肺停止前の傷病者
に対する静脈路確保、薬剤投与及びブドウ
糖投与の実施をいう。

第6-3表 医療機関数

令和3年4月1日現在

	合計	救急医療機関						その他の医療機関					
		計	国立	公立	公的	私的		計	国立	公立	公的	私的	
						病院	診療所					病院	診療所
県計	1,229	68	7	16	8	35	2	1,161	2	23	5	75	1,056
下関市	299	11	2	2	2	4	1	288				16	272
山口市	148	8			3	5		140			1	8	131
萩市	46	4		1		3		42	1	13		3	25
防府市	77	8		2		6		69				3	66
下松市	45	2				2		43			2	1	40
長門市	23	3			1	2		20			1	2	17
美祿市	17	3		2			1	14				1	13
周南市	120	5	1	1		3		115		1	1	10	103
柳井地区広域消防組合	65	4		3	1			61	1	4		4	52
光地区消防組合	46	3		2		1		43		2		3	38
岩国地区消防組合	136	5	1	2		2		131				12	119
宇部・山陽小野田消防局	207	12	3	1	1	7		195		3		12	180

第 6-4 表 救急医療機関(救急告示医療機関)一覧

令和4年3月31日

消防本部名	病 院 ・ 診 療 所		消防本部名	病 院 ・ 診 療 所	
	名 称	所 在 地		名 称	所 在 地
下関市	国立病院機構 関門医療センター	下関市長府外浦町1-1	美祿市	美祿市立病院	美祿市大嶺町東分1313-1
	光風園病院	下関市長府才川2-21-2		美祿市立美東病院	美祿市美東町大田3800
	山口県済生会 下関総合病院	下関市安岡町8-5-1		植田救急クリニック(※)	美祿市大嶺町東分字沖田1210-1
	下関市立市民病院	下関市向洋町1-13-1	周南市	地域医療機能推進機構 徳山中央病院	周南市孝田町1-1
	地域医療機能推進機構 下関医療センター	下関市上新地町3-3-8		地域医療支援病院オープンシステム 徳山医師会病院	周南市東山町6-28
	医療法人星の里会 岡病院	下関市小月本町2-15-20		周南市立新南陽市民病院	周南市宮の前2-3-15
	長府病院	下関市長府中之町2-4		徳山病院	周南市新宿通1-16
	安岡病院	下関市横野町3-16-35			
	下関市立豊田中央病院	下関市豊田町大字矢田365-1			
	山口県済生会豊浦病院	下関市豊浦町大字小串7-3			
山口市	山口県済生会 山口総合病院	山口市緑町2-11	柳井地区広域消防組合	山口県厚生農業協同組合連合会 周東総合病院	柳井市古開作1000-1
	総合病院 山口赤十字病院	山口市八幡馬場53-1		周防大島町立大島病院	周防大島町小松1415-1
	医療法人社団水生会 柴田病院	山口市大内矢田385		周防大島町立東和病院	周防大島町西方571-1
	医療法人社団曙会 佐々木外科病院	山口市泉都町9-13	光地区消防組合	光市立光総合病院	光市虹ヶ浜2-10-1
	山口県厚生農業協同組合連合会 小郡第一総合病院	山口市小郡下郷862-3		光市立大和総合病院	光市岩田974
	医療法人社団清仁会 林病院	山口市小郡下郷751-4		医療法人陽光会 光中央病院	光市島田2-22-16
	医療法人社団向陽会 阿知須同仁病院	山口市阿知須4241-4	岩国地区消防組合	医療法人 岩国病院	岩国市岩国3-2-7
	医療法人協愛会 阿知須共立病院	山口市阿知須4171-1		国立病院機構 岩国医療センター	岩国市愛宕町1-1-1
				岩国市医療センター 医師会病院	岩国市室の木町3-6-12
				岩国市立錦中央病院	岩国市錦町広瀬1072-1
萩市	医療法人医誠会 都志見病院	萩市江向413-1		岩国市立美和病院	岩国市美和町洪前1776
	玉木病院	萩市瓦町1	宇部・山陽小野田消防局	社会医療法人 尾中病院	宇部市常盤町2-4-5
	萩むらた病院	萩市今古萩町30-1		医療法人博愛会 宇部記念病院	宇部市上町1-4-11
	萩市民病院	萩市樺3460-3		医療法人社団 宇部興産中央病院	宇部市西岐波750
		山口大学 医学部附属病院		宇部市南小串1-1-1	
防府市	山口県立総合医療センター	防府市大崎77		医療法人聖比留会 セントヒル病院	宇部市今村北3-7-18
	医療法人康淳会 緑町三祐病院	防府市緑町1-5-29		医療法人聖比留会 厚南セントヒル病院	宇部市妻崎開作108
	医療法人博愛会 山口博愛病院	防府市お茶屋町2-12		医療生活協同組合健文会 宇部協立病院	宇部市五十目山町16-23
	医療法人財団神徳会 三田尻病院	防府市お茶屋町3-27		国立病院機構 山口宇部医療センター	宇部市東岐波685
	医療法人社団松友会 松本外科病院	防府市天神2-1-44		宇部西リハビリテーション病院	宇部市大字沖ノ旦797
	医療法人米沢記念 桑陽病院	防府市車塚町3-20		山陽小野田市民病院	山陽小野田市東高泊1863-1
	(一財)防府消化器病センター 防府胃腸病院	防府市駅南町14-33		山口労災病院	山陽小野田市小野田1315-4
				小野田赤十字病院	山陽小野田市小野田3700
下松市	医療法人緑山会 下松中央病院	下松市古川町3-1-1	長門市		
	社会医療法人同仁会 周南記念病院	下松市生野屋南1-10-1			
長門市	医療法人生山会 齋木病院	長門市東深川134	(※)は診療所		
	医療法人社団成蹊会 岡田病院	長門市東深川888			
	山口県厚生農業協同組合連合会 長門総合病院	長門市東深川85			

第 6-5 表 救 急

	計	救 急 出 場 件 数													
		火 災	自 然 災 害	水 難	交 通 事 故	労 働 災 害	運 動 競 技	一 般 負 傷	加 害	自 損 行 為	急 病	そ の 他			
												搬 送 院	搬 医 送 師	等 資 輸 機 送 材	そ の 他
県 計	62,929	267	8	70	3,755	614	373	10,323	157	510	37,967	8,008	330	5	542
下 関 市	13,914	51	2	19	694	91	37	2,303	37	102	8,511	1,860	2		205
山 口 市	8,049	43	5	9	485	89	31	1,259	23	63	4,560	1,269	186		27
萩 市	2,714	6		3	145	18	10	456	4	21	1,558	474		4	15
防 府 市	4,253	4	1	1	298	46	68	692	10	36	2,572	478			47
下 松 市	2,261	2		1	167	35	17	341	5	13	1,429	237			14
長 門 市	1,720	3		6	104	13	6	301	3	15	1,075	186			8
美 祢 市	1,340	14			104	12	3	182	2	10	747	260	1		5
周 南 市	5,823	31		4	402	64	101	980	18	42	3,543	609			29
柳井地区広域 消防 組 合	3,214	14		10	170	24	17	556	6	23	1,900	482	3		9
光 地 区 消 防 組 合	3,725	6		1	209	55	15	623	3	25	2,367	412			9
岩 国 地 区 消 防 組 合	6,770	40		10	421	66	29	1,152	14	56	3,960	937	1	1	83
宇 部 ・ 山 陽 小 野 田 消 防 局	9,146	53		6	556	101	39	1,478	32	104	5,745	804	137		91

活動の状況

令和2年中

計	救 急 搬 送 人 員											
	火 災	自 然 災 害	水 難	交 通 事 故	労 働 災 害	運 動 競 技	一 般 負 傷	加 害	自 損 行 為	急 病	そ の 他	
55,826	60	6	31	3,360	588	299	9,340	99	310	33,747	7,986	県 計
12,558	7	2	7	672	88	36	2,124	25	68	7,673	1,856	下 関 市
7,115	8	3	3	444	86	31	1,159	14	37	4,061	1,269	山 口 市
2,578	4		2	149	17	11	437	3	10	1,473	472	萩 市
3,878	4	1		278	45	76	645	6	24	2,320	479	防 府 市
2,076	3			158	33	17	310	4	8	1,306	237	下 松 市
1,641	3		6	112	13	6	290	2	11	1,014	184	長 門 市
1,249	2			106	11	3	174	1	6	687	259	美 祢 市
5,128	8		1	328	63	24	895	11	30	3,160	608	周 南 市
2,852	2		2	152	22	17	504	6	12	1,657	478	柳井地区広域消 防 組
3,472	5		1	207	55	15	583	3	15	2,176	412	光 地 区 合 消 防 組
6,073	7		5	366	63	30	1,059	9	31	3,568	935	岩 国 地 区 合 消 防 組
7,206	7		4	388	92	33	1,160	15	58	4,652	797	宇 部 ・ 山 陽 小 野 田 消防局

第6-6表 月別

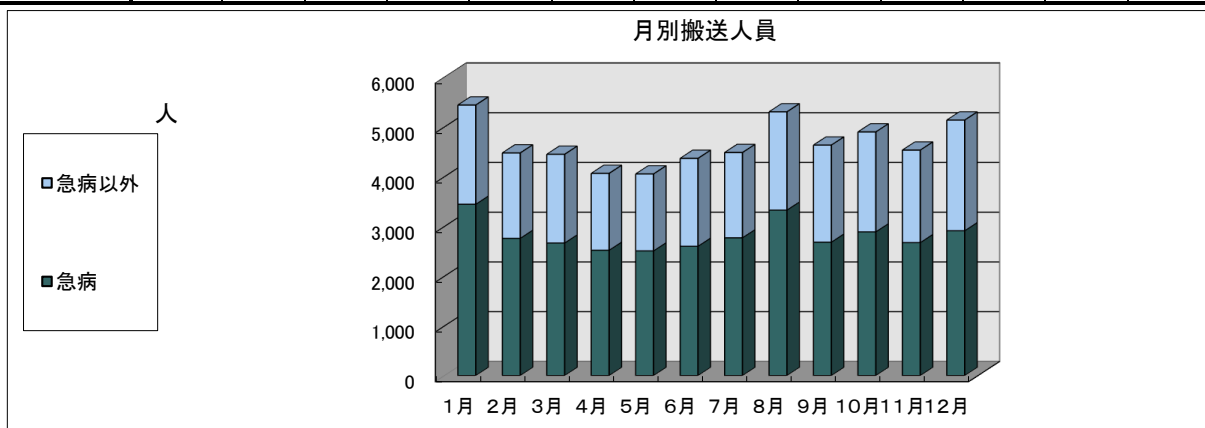
令和2年中

	月別搬送人員												
	計	1月	2月	3月	4月	5月	6月	7月	8月	9月	10月	11月	12月
県計	55,826	5,438	4,475	4,448	4,064	4,053	4,366	4,483	5,301	4,633	4,897	4,532	5,136
下関市	12,558	1,319	978	975	966	946	958	1,041	1,208	975	1,071	1,013	1,108
山口市	7,115	671	570	575	521	474	559	511	651	639	642	613	689
萩市	2,578	222	193	221	194	208	216	202	246	195	236	222	223
防府市	3,878	377	304	320	284	291	264	324	327	338	370	334	345
下松市	2,076	178	179	148	142	128	177	193	217	169	176	161	208
長門市	1,641	171	130	134	121	121	133	109	152	111	154	134	171
美祿市	1,249	107	78	118	106	86	86	94	131	102	99	108	134
周南市	5,128	516	412	395	343	383	418	378	506	436	466	412	463
柳井地区広域消防組合	2,852	271	234	206	209	213	228	227	272	246	263	235	248
光地区消防組合	3,472	321	280	293	245	264	259	276	348	320	288	248	330
岩国地区消防組合	6,073	619	494	466	446	430	517	509	547	494	527	475	549
宇部・山陽小野田消防局	7,206	666	623	597	487	509	551	619	696	608	605	577	668

搬送人員

令和2年中

	計	事故種別											
		1月	2月	3月	4月	5月	6月	7月	8月	9月	10月	11月	12月
県計	55,826	5,438	4,475	4,448	4,064	4,053	4,366	4,483	5,301	4,633	4,897	4,532	5,136
火災	60	7	8	6	5	3	5	3	3	7	5	2	6
自然災害	6	1								5			
水難	31	2	2	5	2	2	1	1	7	3	1	3	2
交通事故	3,360	258	262	262	217	231	283	290	317	325	303	269	343
労働災害	588	36	42	52	37	37	65	45	105	48	46	38	37
運動競技	299	24	26	9	7	8	29	20	36	26	55	35	24
一般負傷	9,340	875	741	754	666	648	687	707	795	817	855	819	976
加害	99	10	5	9	7	11	6	7	12	11	5	9	7
自損行為	310	31	14	30	22	16	16	29	21	40	39	29	23
急病	33,747	3,444	2,759	2,665	2,520	2,507	2,600	2,770	3,326	2,682	2,889	2,673	2,912
その他	7,986	750	616	656	581	590	674	611	679	669	699	655	806



第6-7表 時間帯

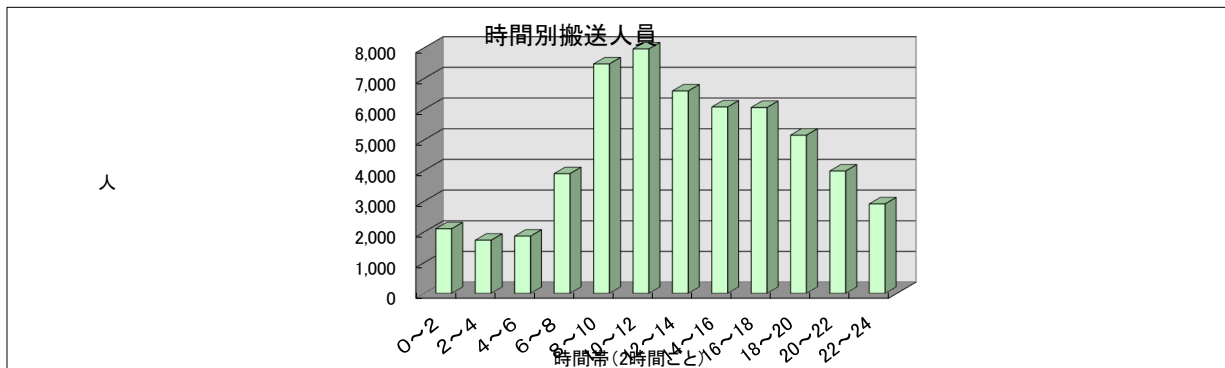
令和2年中

	時間帯別搬送人員												
	計	0~2	2~4	4~6	6~8	8~10	10~12	12~14	14~16	16~18	18~20	20~22	22~24
県計	55,826	2,104	1,732	1,866	3,901	7,475	7,965	6,595	6,073	6,057	5,155	3,988	2,915
下関市	12,558	478	404	404	863	1,638	1,866	1,502	1,376	1,335	1,125	934	633
山口市	7,115	251	220	247	439	889	1,025	863	780	864	674	477	386
萩市	2,578	90	73	71	184	351	334	320	301	271	257	167	159
防府市	3,878	171	109	108	254	524	526	494	421	413	365	294	199
下松市	2,076	86	61	61	156	263	308	228	198	232	212	167	104
長門市	1,641	56	54	55	141	269	201	192	171	175	137	114	76
美祢市	1,249	54	32	41	93	168	200	174	126	127	92	82	60
周南市	5,128	199	165	197	374	716	723	552	533	545	522	336	266
柳井地区広域 消防組合	2,852	82	80	98	203	430	410	358	315	307	267	190	112
光地区 消防組合	3,472	128	102	129	258	456	508	383	391	355	323	262	177
岩国地区 消防組合	6,073	209	186	211	416	811	893	714	686	657	532	424	334
宇部・山陽 小野田消防局	7,206	300	246	244	520	960	971	815	775	776	649	541	409

別搬送人員

令和2年中

	計	事故種別											
		0~2	2~4	4~6	6~8	8~10	10~12	12~14	14~16	16~18	18~20	20~22	22~24
県計	55,826	2,104	1,732	1,866	3,901	7,475	7,965	6,595	6,073	6,057	5,155	3,988	2,915
火災	60	4	2	4	7	1	8	6	8	5	6	5	4
自然災害	6		1	1		2	1					1	
水難	31	2		1	2	3	3	5	6	3	1	3	2
交通事故	3,360	57	33	54	302	428	478	435	483	497	323	173	97
労働災害	588	12	7	7	17	96	132	73	113	84	23	14	10
運動競技	299	1			2	21	93	49	64	33	17	15	4
一般負傷	9,340	285	247	245	687	1,453	1,330	1,044	1,056	1,078	873	627	415
加害	99	8	9	5	6	2	4	8	8	11	11	14	13
自損行為	310	20	15	17	16	23	34	25	34	31	38	30	27
急病	33,747	1,625	1,358	1,473	2,779	4,481	3,855	3,402	3,163	3,222	3,413	2,825	2,151
その他	7,986	90	60	59	83	965	2,027	1,548	1,138	1,093	450	281	192



第6-8表 年齢別・傷病程度別搬送人員

令和2年中

	計	年齢別					傷病程度別				
		新生児 (生後28日 未満)	乳幼児 (生後28日 以上満7歳 未満)	少年 (満7歳以上 満18歳未 満)	成人 (満18歳以 上満65歳未 満)	高齢者 (満65歳以 上)	死亡	重症	中等症	軽症	その他
県 計	55,826	120	1,180	1,357	13,754	39,415	686	4,205	29,523	21,407	5
下 関 市	12,558	24	237	317	3,053	8,927	29	478	6,589	5,461	1
山 口 市	7,115	18	190	179	1,928	4,800	70	248	4,529	2,268	
萩 市	2,578	8	46	71	495	1,958	54	467	1,119	938	
防 府 市	3,878	9	99	139	1,037	2,594	106	131	2,142	1,499	
下 松 市	2,076	3	61	59	542	1,411	28	536	538	974	
長 門 市	1,641	3	18	21	335	1,264	43	537	603	458	
美 祢 市	1,249	1	15	19	300	914		157	800	292	
周 南 市	5,128	15	118	94	1,387	3,514	72	211	2,119	2,726	
柳井地区広域 消防組合	2,852	3	35	44	529	2,241	50	309	1,583	907	3
光 地 区 合 消 防 組 合	3,472	12	67	106	777	2,510	67	159	1,471	1,775	
岩 国 地 区 合 消 防 組 合	6,073	5	148	166	1,440	4,314	77	397	3,497	2,101	1
宇部・山陽 小野田消防局	7,206	19	146	142	1,931	4,968	90	575	4,533	2,008	

(注) 死 亡 … 初診時において死亡が確認されたもの
 重 症 … 3週間以上の入院加療を要するもの
 中等症 … 入院を必要とするが重症に至らないもの
 軽 症 … 入院を必要としないもの
 その他 … 医師の診断がないもの及び「その他の場所」へ搬送したものの

第6-9表 発生場所別搬送人員

令和2年中

	発生場所別搬送人員					
	計	住 宅	公衆出入場所	仕 事 場	道 路	そ の 他
県 計	55,826	32,100	16,284	1,290	5,368	784
下 関 市	12,558	7,084	3,819	268	1,276	111
山 口 市	7,115	3,742	2,463	199	637	74
萩 市	2,578	1,418	833	45	226	56
防 府 市	3,878	2,187	1,102	106	414	69
下 松 市	2,076	1,254	517	71	217	17
長 門 市	1,641	979	423	29	147	63
美 祢 市	1,249	650	401	22	148	28
周 南 市	5,128	3,084	1,293	131	562	58
柳井地区広域 消防組合	2,852	1,657	820	44	249	82
光地区 消防組合	3,472	2,129	897	80	315	51
岩国地区 消防組合	6,073	3,544	1,694	140	594	101
宇部・山陽 小野田消防局	7,206	4,372	2,022	155	583	74

(注) 「発生場所」とは、事故等の発生した場所又は傷病者のいた場所をいう
 住 宅 … 一般住宅及び高層住宅等で、住居としている場所をいう
 公衆出入場所 … 店舗、学校、駅構内等の人の集まる場所をいう
 仕 事 場 … 事務所、工場、事業所等の仕事をしている場所をいう
 道 路 … 一般道路、高速道路、歩道等をいう
 そ の 他 … 上記以外の場所(公園、空地、農地等)をいう(不明も含む)

第 6-10 表 急病に係る疾病分類別搬送人員

令和2年中

	計	疾 病 分 類 区 分									症状・兆候・ 診断名の不 明確状態
		循環器系		消化器系	呼吸器系	精神系	感覚系	泌尿器系	新生物	その他	
		脳疾患	心疾患 等								
県 計	33,747	2,986	2,842	2,851	2,426	741	1,539	1,130	665	6,469	12,098
下 関 市	7,673	885	908	890	904	234	682	463	231	1,428	1,048
山 口 市	4,061	314	266	352	210	56	146	111	59	385	2,162
萩 市	1,473	180	166	126	89	51	53	48	28	192	540
防 府 市	2,320	265	245	258	215	115	111	109	78	288	636
下 松 市	1,306	109	136	120	110	50	86	68	48	189	390
長 門 市	1,014	148	123	107	107	14	47	47	33	275	113
美 祢 市	687	42	41	31	25	7	16	11	4	49	461
周 南 市	3,160	135	161	144	111	10	25	45	23	2,506	
柳井地区広域 消防組合	1,657	121	91	85	82	40	83	24	29	212	890
光 地 区 消 防 組 合	2,176	183	196	247	166	35	64	59	53	301	872
岩 国 地 区 消 防 組 合	3,568	254	281	167	207	68	107	66	45	392	1,981
宇 部 ・ 山 陽 小 野 田 消 防 局	4,652	350	228	324	200	61	119	79	34	252	3,005

(注) 急病に係る疾病分類とは、急病患者について初診医の診断(救急業務実施基準第20条第2項の医師の所見)に基づく傷病名をWHO(世界保健機構)で定められる国際疾病分類(ICD10:平成6年10月12日総務庁告示57号)の大分類により区分したものである。

第6-11表 理由別不搬送件数

令和2年中

	計	不 搬 送 理 由							
		緊急性なし	傷病者なし	拒 否	酩 酊	死 亡	現場処置	誤報・いたづら	その他
県 計	7,439	370	535	1,261	188	1,212	2,912	212	749
下 関 市	1,438	33	134	153	45	236	699	20	118
山 口 市	976	171	51	308	17	128	12	17	272
萩 市	151	8	3	7	2	58	40	14	19
防 府 市	412	15	30	87	8	76	147	33	16
下 松 市	201	26	2	82	11	48	13	11	8
長 門 市	94	2	1	10	1	28	34	5	13
美 祢 市	109	12	19	25		29	7	3	14
周 南 市	709	46	144	138	29	104	214	13	21
柳井地区広域 消防組 合	378		13	14		92	238	6	15
光 地 区 合 消 防 組 合	288	5	8	28	6	54	168	7	12
岩 国 地 区 合 消 防 組 合	724	8	57	379	58	146		45	31
宇 部 ・ 山 陽 小 野 田 消防局	1,959	44	73	30	11	213	1,340	38	210

第6-12表 医師の現場出動件数

令和2年中

	計	医 師 区 分	
		嘱 託 医	その他の医師
県 計	481	171	310
下 関 市	34		34
山 口 市	189	163	26
萩 市			
防 府 市			
下 松 市	1		1
長 門 市	25	1	24
美 祢 市	28	1	27
周 南 市			
柳井地区広域 消防組 合	2	1	1
光 地 区 合 消 防 組 合			
岩 国 地 区 合 消 防 組 合			
宇 部 ・ 山 陽 小 野 田 消防局	202	5	197

第6-13表 現場到着所要時間別出場件数

令和2年中

	計	現場到着所要時間区分					平均 現場 所要 時間 着
		3分未満	3分以上 5分未満	5分以上 10分未満	10分以上 20分未満	20分以上	
県計	62,929	562	3,370	34,494	22,609	1,894	9.4
下関市	13,914	64	291	5,748	7,172	639	10.9
山口市	8,049	43	491	4,823	2,521	171	8.8
萩市	2,714	111	313	1,243	882	165	9.6
防府市	4,253	13	225	3,115	884	16	7.8
下松市	2,261	3	23	1,567	631	37	8.9
長門市	1,720	24	182	837	591	86	9.5
美祢市	1,340	10	58	622	563	87	10.8
周南市	5,823	55	516	4,278	874	100	7.6
柳井地区広域 消防組合	3,214	24	200	1,534	1,332	124	9.8
光地区 消防組合	3,725	20	187	2,467	994	57	8.5
岩国地区 消防組合	6,770	163	782	4,266	1,361	198	8.1
宇部・山陽 小野田消防局	9,146	32	102	3,994	4,804	214	10.4

第6-14表 収容所要時間別搬送人員

令和2年中

	収容所要時間区分														所収 要容 時平 間均
	計	10分未満		10分以上 20分未満		20分以上 30分未満		30分以上 60分未満		60分以上 120分未満		120分以上			
		うち 管外		うち 管外		うち 管外		うち 管外		うち 管外		うち 管外			
県計	55,826	5,673	3		1,402	16	11,605	385	36,493	3,394	6,155	1,783	168	95	41.1
下関市	12,558	129			87	2	1,744	2	9,476	48	1,236	73	15	4	42.4
山口市	7,115	730			277	3	1,657	35	4,441	499	726	187	14	6	39.8
萩市	2,578	432			289	2	763	16	1,076	152	442	256	8	6	39.5
防府市	3,878	88			83		1,333		2,329	40	128	44	5	4	34.6
下松市	2,076	796			16	1	535	203	1,431	521	92	69	2	2	36.5
長門市	1,641	159	1		41	2	302	3	1,074	73	211	70	12	11	43.0
美祿市	1,249	435			30		213		761	266	241	165	4	4	45.8
周南市	5,128	426			191		1,748	32	2,928	330	255	62	6	2	35.2
柳井地区広域 消防組合	2,852	477	1		47		374	5	1,763	129	637	322	30	21	48.3
光地区 消防組合	3,472	1,160			28		511	50	2,517	910	409	196	7	4	43.1
岩国地区 消防組合	6,073	639	1		251	6	1,507	15	3,561	318	713	276	40	24	40.7
宇部・山陽 小野田消防局	7,206	202			62		918	24	5,136	108	1,065	63	25	7	44.9

第6-15表 救急隊員の

	対応 象急 人処 員置	止 血	固 定	人 工 呼 吸	心 マ ッ サ ー	心 肺 蘇 生	酸 素 吸 入	気道確保				保 温	被 覆	在宅療法継続			
								うち経鼻エ アウエイ使 用	うち喉頭鏡・ 鉗子等によ り異物除去	うちラリゲ アルマスク 等使用	うち気管挿 管			A	B		
県 計	55,739	1,293	3,922	223	26	1,345	10,253	3,449	30	60	298	259	1,599	3,199	347	11	26
下 関 市	12,551	211	1,589	21	3	255	1,966	1,976	7	12	66	24	56	682	126	2	12
山 口 市	7,080	84	286	37	6	147	1,171	177		6	20	20	13	427	7		
萩 市	2,578	108	182	4		53	625	62			18	10	131	161	8		1
防 府 市	3,872	46	194	45		96	724	134	1	22	21	50	27	253	38	6	3
下 松 市	2,075	44	121	7		42	252	55			8	25	3	88	18	1	1
長 門 市	1,641	56	58	3		56	309	84	1	3	5	1	53	81	35		6
美 祿 市	1,249	31	96	5	1	28	255	46	1	1	5	6	395	68	5	2	2
周 南 市	5,128	124	289	14		136	834	178	1	4	4	44	619	279	9		
柳井地区広域 消防組合	2,849	78	139	15		69	746	114	4	3	2	12	40	106			
光地区消防組合	3,462	99	130	14	1	102	645	149	2	2		12	49	217	27		
岩国地区 消防組合	6,050	193	484	46	9	165	1,319	241	12	4	102	27	140	423	54		1
宇部・山陽 小野田消防局	7,204	219	354	12	6	196	1,407	233	1	3	47	28	73	414	20		

第6-16表 不搬送となった傷病者に救急隊員が

	対応 象急 人処 員置	止 血	固 定	人 工 呼 吸	心 マ ッ サ ー	心 肺 蘇 生	酸 素 吸 入	気道確保				保 温	被 覆	在宅療法継続			
								うち経鼻エ アウエイ使 用	うち喉頭鏡・ 鉗子等によ り異物除去	うちラリゲ アルマスク 等使用	うち気管挿 管			A	B		
県 計	2,900	75	15	1		2	16	7		1			11	228	1		
下 関 市	708	4	7			1	2	3						53	1		
山 口 市	12													7			
萩 市	41	2												1			
防 府 市	144	1						1		1				5			
下 松 市	13	2												2			
長 門 市	34						1						1	1			
美 祿 市	8													2			
周 南 市	213	2					2						5	14			
柳井地区広域 消防組合	220	6	1				1	1					2	15			
光地区消防組合	163	2		1		1		1						8			
岩国地区 消防組合																	
宇部・山陽 小野田消防局	1,344	56	7				10	1					3	120			

行った応急処置件数

令和2年中

C	血圧に保つるパ	シヨックによるバ	除細動	(静脈路確保)	薬剤投与	応急の処置の	血圧測定	音る聴心の聴取	聴心音器に呼吸よ	和血中の酸測定飽	心電図	β刺激薬投	静脈路確保		血糖測定	エピベン投	ブドウ糖投	
													うちCPA前	うちCPA後				
317			124	770	522	34,464	53,559	11,358	54,428	30,513			174	596	722	1	97	計
114			14	132	82	12,261	12,106	1,819	12,308	8,722			17	115	53		10	下関市
7			15	94	69	34	6,781	1,342	6,952	2,358			19	75	41	1	7	山口市
7			7	33	27	2,513	2,506	1,307	2,510	1,466			8	25	43		6	萩市
31			12	63	56	3,788	3,684	986	3,771	1,469			5	58	6		4	防府市
17			3	37	28	4	2,028	143	2,029	778			9	28	158		6	下松市
30			11	23	12	1,496	1,578	458	1,593	968			5	18	19		4	長門市
2			3	7	6	199	1,210	275	1,217	505			2	5	36		1	美祿市
9			10	79	50	4,818	4,882	766	4,951	2,462			25	54	99		13	周南市
			11	23	16	306	2,769	1,056	2,784	1,751			4	19	24		2	柳井地区広域消防組合
27			13	41	16	1,970	3,312	1,106	3,351	1,967			18	23	75		14	光地区消防組合
53			11	97	68	3	5,830	540	5,881	5,021			14	83	18		6	岩国地区広域消防組合
20			14	141	92	7,072	6,873	1,560	7,081	3,046			48	93	150		24	宇部・山陽小野田消防局

行った現場応急処置件数

C	血圧に保つるパ	シヨックによるバ	除細動	(静脈路確保)	薬剤投与	応急の処置の	血圧測定	音る聴心の聴取	聴心音器に呼吸よ	和血中の酸測定飽	心電図	β刺激薬投	静脈路確保		血糖測定	エピベン投	ブドウ糖投	
													うちCPA前	うちCPA後				
1						2,290	2,691	286	2,776	496					15			計
1						635	673	51	683	195								下関市
							8		8	1								山口市
						37	33	14	34	8					1			萩市
						103	127	10	140	18								防府市
							10		11	2					2			下松市
						23	30	6	32	8								長門市
							1	1	1	5								美祿市
						148	201	17	201	30					4			周南市
						21	193	42	207	32								柳井地区広域消防組合
						69	150	24	156	29					2			光地区消防組合
						1,254	1,265	121	1,303	168					6			岩国地区広域消防組合
																		宇部・山陽小野田消防局

在宅療法継続のうち(いずれも内数)

- A…在宅中心静脈栄養管理・在宅化学療法等により点滴が施されている傷病者に対する応急処置件数
- B…気管切開孔又は気管瘻・人工肛門等の外瘻が施されている傷病者に対する応急処置件数
- C…上記A・B以外の在宅療法継続中の傷病者に対する応急処置件数

第6-17表 転送回数別搬送人員・転送理由別件数

令和2年中

	転送回数別搬送人員							転送理由別							
	計	0回	1回	2回	3回	4回	5回以上	計	ベッド満床	専門外	医師不在	手術中	処置困難	理由不明	その他
県計	55,826	55,584	241	1				243	6	11		1	157		68
下関市	12,558	12,538	20					20		1			16		3
山口市	7,115	7,101	14					14	1	1			7		5
萩市	2,578	2,573	5					5					5		
防府市	3,878	3,872	6					6		1			5		
下松市	2,076	2,070	6					6					5		1
長門市	1,641	1,640	1					1		1					
美祢市	1,249	1,241	8					8					2		6
周南市	5,128	5,058	70					70		3			33		34
柳井地区広域消防組合	2,852	2,804	48					48	3	4			31		10
光地区消防組合	3,472	3,460	12					12	1				8		3
岩国地区消防組合	6,073	6,037	36					36					35		1
宇部・山陽小野田消防局	7,206	7,190	15	1				17	1			1	10		5

第6-18表 転送者に係る収容所要時間別搬送人員調

令和2年中

	収容所要時間区分													
	計	10分未満		10分以上 20分未満		20分以上 30分未満		30分以上 60分未満		60分以上 120分未満		120分以上		
		うち 管外	うち 管内	うち 管内	うち 管内	うち 管内	うち 管内	うち 管内	うち 管内	うち 管内	うち 管内	うち 管内	うち 管内	
県 計	242	42					2		59	2	150	25	31	15
下 関 市	20	1							3		15		2	1
山 口 市	14	2							5		8	2	1	
萩 市	5	3							1		3	2	1	1
防 府 市	6								4		2			
下 松 市	6	6							1	1	4	4	1	1
長 門 市	1	1											1	1
美 祢 市	8	3									7	2	1	1
周 南 市	70	1							26		44	1		
柳井地区広域 消防組合	48	16							2		34	9	12	7
光 地 区 消防組合	12	5							3	1	8	4	1	
岩 国 地 区 消防組合	36	3					1		10		17	1	8	2
宇部・山陽 小野田消防局	16	1					1		4		8		3	1

第6-19表 住民に対する応急手当 普及啓発

	応急手当指導員数(令和3.4.1現在)						応急手当普及員数(令和3.4.1現在)						実施要綱			
	計	消防職員	消防職員の退職者	消防団員	医師等の医療従事者等	その他	計	消防職員	消防職員の退職者	消防団員	医師等の医療従事者等	その他	合計		普通救命講習Ⅰ	
													受講人数	回数	受講人数	回数
県 計	2,554	2,273	125	29	119	8	338			186	6	146	4,387	296	4,056	259
下 関 市	455	431			16	8	23					23	636	53	547	48
山 口 市	297	269		28			19		19				379	22	341	20
萩 市	64	63		1									216	15	207	13
防 府 市	192	192					6			6			753	34	706	29
下 松 市	67	67					56		12		44		183	13	159	12
長 門 市	88	63	25										203	12	148	5
美 祢 市	58	43	2		13		14		9		5		217	14	195	12
周 南 市	262	211	51				21		17		4		494	23	494	23
柳井地区広域 消防組合	264	225			39								219	16	204	12
光 地 区 合 消 防 組 合	153	106	47				14		14				90	6	90	6
岩 国 地 区 合 消 防 組 合	363	312			51								358	25	337	24
宇 部 ・ 山 陽 局 小 野 田 消 防	291	291					185		115		70		639	63	628	55

活動の実施状況

に基づく普及講習 (令和2年中)						その他の講習 (令和2年中)				普及啓発用資機材の 保有状況(令和3.4.1現在)				
普通救命講習Ⅱ		普通救命講習Ⅲ		上級救命講習		その他		救命入門コース		蘇生訓練用人数		外傷模型 セット	AEDトレー ナー	気管挿管 訓練人形
受講人数	回数	受講人数	回数	受講人数	回数	受講人数	回数	受講人数	回数	成人用	乳幼児用			
165	15	97	9	69	13	3,639	174	3,338	128	341	248	8	283	66
53	3	36	2			883	57	115	11	52	33	1	25	5
12	1			26	1	195	10	1,153	56	51	46	2	51	14
		8	1	1	1	874	37			11	6		14	7
2	1	45	4			167	2	1,086	22	14	41	1	25	5
24	1					86	6	9	2	17	8		10	3
55	7							103	9	15	5		14	1
14	1			8	1	93	8	14	1	27	9	1	15	6
						276	7	786	24	43	12	1	28	5
5	1	8	2	2	1	405	18			25	18		20	4
										25	30	1	18	5
				21	1	312	19			14	6		18	4
				11	8	348	10	72	3	47	34	1	45	7

第 6-20 表 救急

	医療情報収集方法の区分									医療情報収集内容の区分				医療				
	セ 救 急 医 療 情 報	収 集 医 療 情 報	救 急 指 令 装 置	加 入 電 話	の 医 師 機 関 か 絡 ら	の 医 師 回 会 か 覧 ら	市 町 広 報 誌	そ の 他	全 医 療 情 報 集 い を	医 療 機 関 名	医 師 の 在 否	手 術 の 可 否	病 室 の 空 床 状 況	市町消防機関				
														電 話 入	1 番	テレホンサービス よ録音のものに	よ応 る待 ものに	そ の 他
県 計	8	5	3	11	9	12	6	2		12	12	7	8	12	9	4	2	2
下 関 市	○			○		○	○			○	○	○	○	○	○			
山 口 市	○	○		○	○	○	○			○	○	○	○	○	○	○		
萩 市	○			○	○	○				○	○	○	○	○		○		○
防 府 市								○		○	○			○	○	○		
下 松 市	○		○	○	○	○	○			○	○	○	○	○	○			
長 門 市	○			○	○	○				○	○	○	○	○	○		○	
美 祢 市	○			○	○	○	○			○	○		○	○				
周 南 市		○		○		○				○	○			○		○	○	
柳井地区広域 消防組合		○		○	○	○				○	○			○	○			
光 地 区 消防組合		○	○	○	○	○	○	○		○	○			○	○			
岩 国 地 区 消防組合	○			○	○	○	○			○	○	○	○	○	○			○
宇 部 ・ 山 陽 小 野 田 消防局	○	○	○	○	○	○				○	○	○	○	○	○			

情報等の現況

令和3年4月1日現在

情報提供の区分							医療情報提供件数 (元年中)		医療情報提供内容の区分								
市町長部局			その他(参考)						医療情報			その他					
電一 般 加 話入	1 1 9 番	テレホンサービス		そ の 他	電一 般 加 話入	テレホンサービス		医 療 情 報	そ の 他 の 情 報	医 療 機 関 名	医 師 の 在 否	手 術 の 可 否	空 病 床 室 状 況	事 患 者 等 案 搬 内 送	関 救 す 急 業 も 務 の に		
		よ 録 る 音 の に	よ 応 る 待 の に			よ 録 る 音 の に	よ 応 る 待 の に										
1		2		1				-	-	12	10	3	3	3	8	県	計
		○						-	-	○							下 関 市
		○						-	-	○	○	○	○	○	○		山 口 市
				○				-	-	○					○		萩 市
○								-	-	○	○			○	○		防 府 市
								-	-	○	○				○		下 松 市
								-	-	○	○				○		長 門 市
								-	-	○	○						美 祢 市
								-	-	○	○						周 南 市
								-	-	○	○						柳井地区広域 消防組合
								-	-	○	○				○		光 地 区 消 防 組 合
								-	-	○	○	○	○		○		岩 国 地 区 消 防 組 合
								-	-	○	○	○	○	○	○		宇 部 ・ 山 陽 小 野 田 消防局

第 6-21 表 高速自動車国道に

令和3年4月1日現在

道路名		関門橋		中国自動車道										
供用開始時期		S48.11.14 (6車線)		S48.11.14 (4車線)	S49.7.31 (4車線)			S50.4.1 (4車線)	S55.10.17 (4車線)		S58.3.24 (4車線)			
インターチェンジ(IC)名		門司	門司港	下関	小月	美祢西	美祢	美祢東JCT	小郡	山口	徳地	鹿野	六日市	吉和
救急病院数		—	—	4	1	1	1	—	2	1		1	—	—
IC区間距離		←5.1km→	←4.3km→	←15.5km→	←12.9km→	←13.5km→	←7.7km→	←10.4km→	←12.7km→	←20.0km→	←16.8km→	←27.0km→	←27.0km→	
救急業務実施市町村名及び実施区間	上り区間	(北九州市)			下関市		美祢市		山口市			周南市	(益田広域消防本部)	
	下り区間	下関市			美祢市		山口市			周南市	(益田広域消防本部)	(廿日市市)		

道路名		中国自動車道		山陽自動車道宇部下関線				
供用開始時期		S49.7.31 (4車線)		H13.3.11 (2車線)				
インターチェンジ(IC)名		小月	下関JCT	埴生	小野田	宇部	宇部JCT	
救急病院数		—	—	7			—	
IC区間距離		←5.6km→	←5.4km→	←9.5km→	←10.1km→	←3.1km→		
救急業務実施市町村名及び実施区間	上り区間	下関市		宇部・山陽小野田消防局				
	下り区間	美祢市		宇部・山陽小野田消防局				

道路名		中国自動車道		山陽自動車道							広島岩国道路	
供用開始時期		S50.4.1 (4車線)		S62.12.4 (4車線)		S61.3.27 (4車線)	H2.3.30 (4車線)	H2.12.20 (4車線)		H4.6.25 (4車線)		
インターチェンジ(IC)名		小郡	山口JCT	山口南	防府西	防府東	徳山西	徳山東	熊毛	玖珂	岩国	大竹
救急病院数			—		7	7	1	6			3	—
IC区間距離		←5.3km→	←6.1km→	←8.7km→	←3.2km→	←12.6km→	←18.0km→	←18.0km→	←12.2km→	←14.0km→	←9.2km→	
救急業務実施市町村名及び実施区間	上り区間	山口市			防府市		周南市		光地区消防組合	岩国地区消防組合		
	下り区間	山口市		防府市		周南市		光地区消防組合	岩国地区消防組合		(大竹市)	

おける救急体制等調

令和2年中

高速道路名	担当消防本部名	区間	救急出場件数	搬送人員
関門橋	下関市	下り 下関～門司	18	16
	計		18	16
中国自動車道	下関市	上り 下関～美祢西	37	28
		下り 小月～下関		
	美祢市	上り 美祢西～小郡	35	33
		下り 美祢東～小月		
	山口市	上り 小郡～鹿野	17	13
		下り 徳地～美祢東		
	周南市	上り 鹿野～六日市	3	3
		下り 鹿野～徳地		
計		92	77	
山陽自動車道 宇部下関線	下関市	上り 下関JCT～埴生		
	宇部・山陽小野田 消防局	上り 埴生～宇部JCT	4	4
		下り 宇部JCT～下関JCT		
計		4	4	
山陽自動車道	山口市	上り 山口JCT～防府東	8	5
		下り 山口南～山口JCT		
	防府市	上り 防府東～徳山西	14	16
		下り 防府西～山口南		
	周南市	上り 徳山西～熊毛	12	10
		下り 徳山東～防府西		
	光地区消防組合	上り 熊毛～玖珂	6	4
		下り 熊毛～徳山東		
	岩国地区消防組合	上り 玖珂～大竹	17	15
		下り 岩国～熊毛		
計		57	50	
総 計			171	147

第 6-22 表 救急救命業務の推移

応急手当の救命効果

	一般市民により心肺機能停止の時点が目撃された心原性的心肺機能停止症例															
	1か月後生存者数		1か月後社会復帰者数		うち一般市民による応急処置あり						うち一般市民による応急処置なし					
	1か月後生存者数	1か月後生存率	1か月後社会復帰者数	1か月後社会復帰率	応急手当実施率	1か月後生存者数		1か月後社会復帰者数		1か月後生存者数		1か月後社会復帰者数				
						1か月後生存率	1か月後社会復帰率	1か月後生存率	1か月後社会復帰率	1か月後生存率	1か月後社会復帰率					
平成19年	221	20	9.0%	11	5.0%	92	41.6%	11	12.0%	7	7.6%	129	9	7.0%	4	3.1%
平成20年	247	20	8.1%	14	5.7%	111	44.9%	11	9.9%	8	7.2%	136	9	6.6%	6	4.4%
平成21年	222	23	10.4%	19	8.6%	97	43.7%	16	16.5%	13	13.4%	125	7	5.6%	6	4.8%
平成22年	231	22	9.5%	14	6.1%	106	45.9%	10	9.4%	9	8.5%	122	7	5.7%	2	1.6%
平成23年	228	27	11.8%	14	6.1%	116	50.9%	20	17.2%	11	9.5%	112	7	6.3%	3	2.7%
平成24年	235	15	6.4%	8	3.4%	116	49.4%	7	6.0%	5	4.3%	119	8	6.7%	3	2.5%
平成25年	240	24	10.0%	15	6.3%	126	52.5%	16	12.7%	11	8.7%	114	8	7.0%	4	3.5%
平成26年	214	28	13.1%	13	6.1%	116	54.2%	16	13.8%	10	8.6%	98	12	12.2%	3	3.1%
平成27年	231	19	8.2%	11	4.8%	119	51.5%	14	11.8%	8	6.7%	112	5	4.5%	3	2.7%
平成28年	280	32	11.4%	21	7.5%	161	57.5%	21	13.0%	17	10.6%	119	11	9.2%	4	3.4%
平成29年	273	36	13.2%	18	6.6%	152	55.7%	20	13.2%	12	7.9%	121	16	13.2%	6	5.0%
平成30年	281	34	12.1%	13	4.6%	181	64.4%	27	14.9%	11	6.1%	100	7	7.0%	2	2.0%
令和元年	294	36	12.2%	23	7.8%	180	61.2%	26	14.4%	18	10.0%	114	10	8.8%	5	4.4%
令和2年	242	30	12.4%	14	5.8%	139	57.4%	19	13.7%	12	8.6%	103	11	10.7%	2	1.9%