

防 災 の 概 況

1 防災体制

(1) 防災会議

地震、風水害等の災害から住民の生命・財産及び国土を守るため、県及び市町は災害対策基本法に基づき防災会議を設置している。これにより、各防災関係機関がその役割に応じて、また、連携を図りながら、災害に対する総合的な対策を実施するための地域防災計画を作成するとともに、毎年見直しを図っている。(第2-1表)

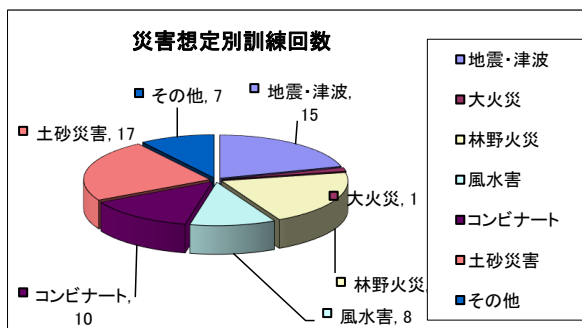
(2) 防災訓練

災害時に応急対策を有効適切に遂行するためには、平素から防災訓練を実施して実践的な対応能力を養っていく必要がある。そのため、県では昭和38年以来、総合防災訓練を実施している。

平成15年度からは、市街地や各種施設、地形等を利用することにより、実際の災害に近い環境で実践的な訓練を行っている。

市町においても、令和2年度中に68回、防災訓練を実施したほか、コミュニティ、職場単位等で避難・初期消火等の訓練が実施された。

(第2-3表)



(3) 自主防災組織

地域の安全を確保するためには、消防機関・防災機関の充実はもとより、地域住民の連帯意識に基づく自発的な防災組織を作ることが重要である。そのため、県及び市町では、自主防災組織の育成に力を入れている。

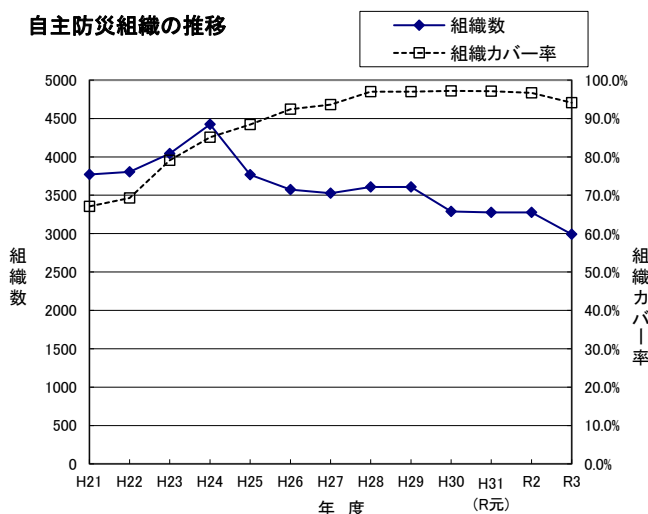
(第2-4表)

○自主防災組織の推移

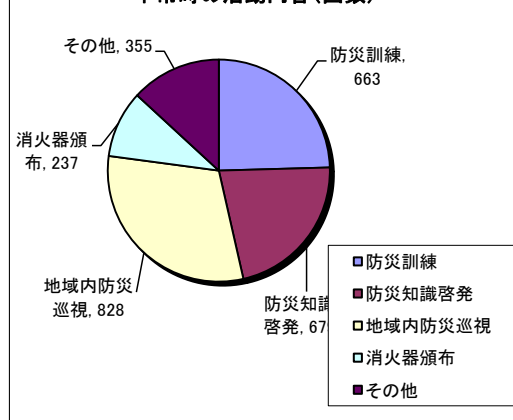
各年4月1日現在

	H21	H22	H23	H24	H25	H26	H27	H28	H29	H30	H31 (R元)	R2	R3
組織数	3,770	3,805	4,042	4,423	3,766	3,574	3,525	3,608	3,608	3,288	3,277	3,276	2,991
組織カバー率	67.1%	69.3%	79.1%	85.1%	88.4%	92.4%	93.6%	97.0%	97.0%	97.2%	97.1%	96.7%	94.1%

自主防災組織の推移



平常時の活動内容(回数)



その他の内訳：総会、会議・研修会、消防施設・機器の点検、広報活動等

2 避難場所等の状況

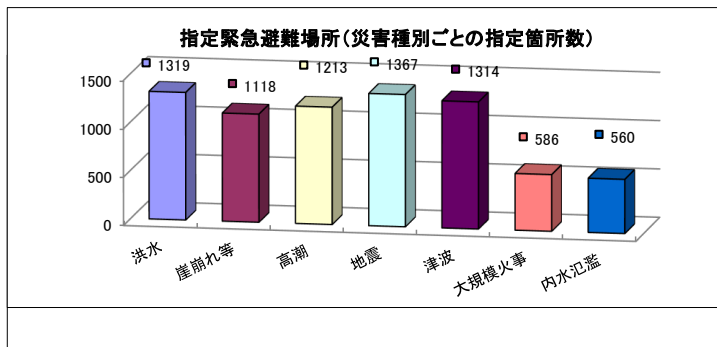
指定緊急避難場所・指定避難所の状況

地震、風水害等の発災時に備え、住民の避難先を確保・指定し、事前に住民へ周知しておくことが必要である。各市町により、災害時に緊急に避難するための「指定緊急避難場所」と、その後一定期間滞在して避難生活を送るための「指定避難所」が指定されている。（第2-5表）

○指定緊急避難場所・指定避難所

令和3年4月1日現在

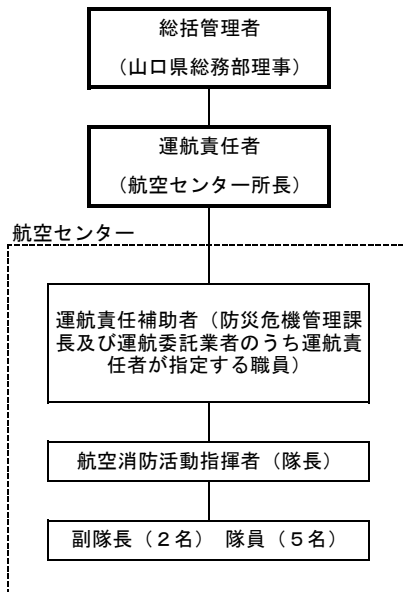
区分	指定緊急避難場所							
	総数	洪水	崖崩れ 土石流 地すべり	高潮	地震	津波	大規模な 火事	内水 氾濫
指定 箇所数	1,685	1,319	1,118	1,213	1,367	1,314	586	560
想定 収容人数	1,826,969	1,206,972	993,051	1,080,924	1,696,551	1,397,081	1,408,520	654,312



3 消防防災ヘリコプター

災害発生時に的確、迅速に対応するため、本県では消防防災ヘリコプター「きらら」を導入し、平成12年5月から運航を開始している。また、平成15年9月からは、ドクターヘリの運用を実施している。令和2年度の活動状況は、緊急運航34件、訓練活動等100件の計134件となっている。（第2-9表）

○組織



○消防防災ヘリコプターの運航件数

(年度)

		H28	H29	H30	R元(H31)	R2
緊急運航	災害応急活動	2	1	0	0	0
	救急活動	21	15	14	12	9
	ドクターヘリの運用(内数)	4	1	0	0	0
	救助活動	14	22	17	14	14
	火災防御活動	6	8	9	11	9
	広域航空消防活動	3	5	4	11	2
	緊急消防援助隊	5	6	8	0	0
小計		51	57	52	48	34
その他	災害予防活動	0	0	0	0	0
	消防防災訓練活動	78	83	103	163	78
	整備	12	8	11	17	17
	その他	3	6	3	5	5
小計		93	97	117	185	100
合計		144	154	169	233	134

○消防防災ヘリコプターの活動実績

(ア)救急活動

	年	月日	場 所	活 動 内 容
1	2	4/4	平生町	救助事案後、場外離着陸場(南浜工業用地)で柳井地区広域消防本部救急隊に引継
2	2	4/7	下関市	山口済生会下関総合病院から久留米大学病院への転院搬送
3	2	5/21	岩国市	岩国医療センターから岡山大学病院への転院搬送
4	2	10/25	防府市	救助事案後、山口県立総合医療センターへ搬送
5	2	11/4	山口市	救助事案後、場外離着陸場(山口県消防学校)で山口市消防本部救急隊に引継
6	2	12/5	下関市	救助事案後、関門医療センターへ搬送
7	2	12/8	防府市	救助事案後、山口県立総合医療センターへ搬送
8	2	12/14	防府市	山口県総合医療センターから岡山医療センターへの転院搬送
9	2	12/23	下関市	救助事案後、関門医療センターへ搬送

(イ)救助活動

	年	月日	場 所	活 動 内 容
1	2	4/4	平生町	平生町(赤子山山頂付近)で、木の伐採中に左足を負傷した男性の救助活動
2	2	4/21	長門市	長門市(仙崎通地区の海岸付近)で、行方不明になった男性の捜索救助活動
3	2	10/18	岩国市	岩国市(本郷町波野地区)で、行方不明になった男性の捜索救助活動
4	2	10/18	岩国市	岩国市(生見川ダム駐車場付近)で、行方不明者所有の車両が停車しており、行方不明となった男性の捜索活動
5	2	10/25	防府市	防府市(矢筈ヶ岳登山道)で、蜂に刺された男性1名、女性1名の救助活動
6	2	11/4	山口市	山口市(福西山登山道)で、左足を負傷し独歩不可になった女性の救助活動
7	2	11/11	岩国市	岩国市(由宇町沖合)で、漁船から海中転落した男性の捜索救助活動
8	2	11/12	岩国市	岩国市(由宇町沖合)で、漁船から海中転落した男性の捜索救助活動
9	2	11/25	萩市	萩市(高山岬付近)で、体調不良になった男性の救助活動※離陸後、地上隊で対応可能のため、途中帰投
10	2	12/5	下関市	下関市(毘沙ノ鼻付近)で転倒し、腰部を負傷した男性の救助活動
11	2	12/8	防府市	防府市(右田ヶ岳登山道)で滑落し、頭部及び左足を負傷した女性の救助活動
12	2	12/10	防府市	防府市(天神山登山道)で転倒し、左足首を開放骨折した男性の救助活動 ※離陸後、地上隊で対応可能のため、途中帰投
13	2	12/23	下関市	下関市(竜王山山頂)で転倒し、脇腹を負傷した男性の救助活動
14	3	1/28	岩国市	無線用鉄塔で作業中に胸苦を発症した男性の救助活動※離陸後、地上隊で対応可能のため、途中帰投

(ウ)火災防御活動

	年	月日	場 所	活 動 内 容
1	2	4/6	周南市	周南市高瀬(巢山地区山林)で発生した林野火災の情報収集活動
2	2	4/10	山口市	山口市阿東(大蔵ヶ岳)で発生した林野火災の情報収集活動
3	2	4/24	和木町	和木町(瀬田地区山林)で発生した林野火災の情報収集活動及び消火活動
4	2	10/15	周南市	周南市戸田(昇仙峰)で発生した林野火災の情報収集活動及び消火活動
5	2	10/16	周南市	周南市戸田(昇仙峰)で発生した林野火災の情報収集活動及び消火活動
6	3	2/12	萩市	萩市高佐下(山林)で発生した林野火災の情報収集活動
7	3	2/14	美祢市	美祢市豊田前町(山林)で発生した林野火災の情報収集活動及び消火活動
8	3	3/11	周南市	周南市八代(山林)で発生した林野火災の情報収集活動及び消火活動
9	3	3/26	防府市	防府市西浦(山林)で発生した林野火災の情報収集活動

(エ)災害応急活動

	年	月日	場 所	活 動 内 容

(オ)広域航空消防防災応援活動

	年	月日	場 所	活 動 内 容
1	2	11/5	広島県	広島県大竹市(三倉岳七合目付近)で、滑落した男性の救助活動
2	2	11/5	広島県	救助事案後、場外離着陸場(晴海臨海公園野球場)で大竹市消防本部救急隊に引継

(カ)緊急消防援助隊活動

	年	月日	場 所	活 動 内 容

4 気象災害の状況

本県でも、多くの地震災害・風水害等が発生しており、その発生状況を知ることが防災対策上、有用である。(巻末「参考資料」参照)

第2-1表 防災

	の防 災 会 議 の 設 置 無 置	防災会議(令和2年度中)						防災会議の 部会数					の計地 画域 有策防 無定災	地 域 防 災							
		回開 数催	開催目的					地 震	津 波	風 水 害	原 子 力	そ の 他		修 正 回 数	修 正 理 由						
			検計地 討 域 修 画 正 正	防 災 備 設	立 案 ・ 訓 練 討	組 織 運 営	そ の 他								の ス メ ン ト 実 施	防 災 ビ ジ ネ ス ス	の 対 災 見 直 し	の 対 災 見 直 し	等 防 災 マ ッ プ 成 立	そ の 他	
県 計	20	19	15	1	1	1	3					20	18	1	1	12	12		10		
山 口 県	○	1	○					○		○	○	○	1			○	○		○		
市 町 計	19	18	14				2					19	17			11	11		9		
下 関 市	○	1	○									○	1			○	○		○		
宇 部 市	○	1	○									○	1			○	○		○		
山 口 市	○	1	○									○	1			○	○		○		
萩 市	○											○									
防 府 市	○	1	○									○	1			○	○				
下 松 市	○	3	○									○	1						○		
岩 国 市	○	1	○									○	1			○					
光 市	○	1	○				○					○	1			○	○		○		
長 門 市	○	1	○									○	1			○	○				
柳 井 市	○	1	○									○	1			○	○		○		
美 祢 市	○	2	○									○	2			○	○				
周 南 市	○	1	○									○	1						○		
山陽小野田市	○	1	○									○	1			○	○				
周 防 大 島 町	○											○									
和 木 町	○	1	○									○	1				○				
上 関 町	○											○									
田 布 施 町	○											○	1						○		
平 生 町	○	2	○				○					○	2			○	○		○		
阿 武 町	○											○									

行政の現況

令和3年4月1日現在

計画の修正（令和2年度中）													特定災害対策計画の策定状況									
修正内容																						
組織 防災 体制 運営	普及 啓蒙 啓識 の 発	物資 の 備蓄	等防 の 災 整 施 備 設	危険 害 箇 所 生	対災 害 予 防 策	前項 以外 の 制 絡	情報 報 連 絡	避難 救 護 策	緊急 輸 送	応急 対 策	・災害 復 興 旧	軽微 な 変 更 等	そ の 他	震 災 対 策	津 波 対 策	対風 水 害 策	対火 山 災 害 策	雪 害 対 策	対林 野 火 災 策	災害 子 力 策	そ の 他	
12	6	6	5	8	8	11	11	5	9	8	14	5	20	9	14		8	6	2	6	県計	
○	○		○	○	○	○	○		○	○	○		○				○	○	○		山口県	
11	5	5	4	7	7	10	10	4	8	7	13	4	19	9	13		7	5	1	5	市町計	
○				○	○	○	○		○		○	○	○	○	○		○				下関市	
○	○	○	○		○	○	○	○	○	○	○	○	○		○						宇部市	
○					○	○			○		○		○								山口市	
													○								萩市	
○	○						○	○		○	○		○	○	○		○	○		○	防府市	
○	○	○	○	○	○	○	○	○	○	○	○	○	○	○	○		○	○			下松市	
							○				○		○	○	○						岩国市	
○	○	○		○	○	○	○		○	○	○	○	○	○	○		○			○	光市	
○				○		○	○			○	○		○		○						長門市	
○		○				○		○	○	○	○		○		○						柳井市	
○	○	○	○	○	○	○	○	○	○	○	○		○		○		○				美祢市	
											○		○	○	○		○	○		○	周南市	
○						○					○		○	○	○		○	○		○	山陽小野田市	
													○								周防大島町	
○			○	○		○	○						○								和木町	
													○	○	○				○		上関町	
				○			○						○		○				○		田布施町	
					○					○		○	○								平生町	
													○								阿武町	

第2-2表 防災・震災対策

	住民に対する避難指示等の伝達手段										勤務時間外の情報連絡体制							地震発生時の職員参集基準								
	防災行政無線		通農 信・ 漁 設 協 備等	広 報 車 ン	サ イ レ ン	半 鐘	報 道 機 関	組自 主防 災	メ ー ル 他	そ の 他	受信者					住民への伝達者		は 津 波 注 意 報 又	震 度 4 以 上 報 は	津 波 注 意 報 は	震 度 3 以 上 報 は	震 度 2 以 上 報 は	基 準 な し			
	戸 別	同 報									職 員 の	宿 直 員 の	守 衛 等	警 備 員 等	民 間 委 託	消 防 機 関 他	そ の 他							受 信 者	自 動 転 送	登 庁 後 員
			6	14	6	9	6	4	13	17								2	1	1	1	7	10			
県計	12	18	5	19	15	3	14	18	18	11	6	14	6	9	6	4	13	17	2	1	1	1	7	10		
山口県	-	-	-	-	-	-	-	-	-	-	○	○					○								○	
市町計	12	18	5	19	15	3	14	18	18	11	5	13	6	9	6	4	12	17	2	1	1	1	7	9		
下関市		○		○	○		○	○	○	○	○	○	○	○	○	○	○	○							○	
宇部市		○		○			○	○	○	○		○			○		○	○							○	
山口市	○	○		○	○		○	○	○	○		○		○	○		○							○		
萩市	○	○	○	○	○	○	○	○	○		○	○		○		○	○	○						○		
防府市	○	○	○	○	○		○	○	○	○		○		○	○		○	○						○		
下松市	○	○		○	○		○	○	○	○		○		○	○		○	○						○		
岩国市	○	○	○	○	○	○	○	○	○	○	○	○	○				○						○			
光市	○	○		○	○		○	○	○	○		○					○							○		
長門市		○	○	○			○	○	○			○				○	○			○						
柳井市	○	○		○	○		○	○	○				○		○		○								○	
美祿市				○	○			○	○	○		○		○		○	○							○		
周南市	○	○		○	○		○	○	○			○					○								○	
山陽小野田市		○		○			○	○	○	○			○	○			○	○							○	
周防大島町	○	○		○	○			○	○	○	○						○	○	○					○		
和木町	○	○		○	○			○	○				○	○			○	○	○						○	
上関町		○	○	○	○	○		○			○				○									○		
田布施町	○	○		○				○	○			○					○							○		
平生町		○		○	○		○	○	○	○		○					○							○		
阿武町	○	○		○	○		○		○				○		○	○	○							○		

行政の現況(その1)

令和3年4月1日現在

ハザードマップ作成の有無	ハザードマップ															地区別防災カルテ										市町村											
	ハザードマップ想定災害							ハザードマップ記入項目								ハザードマップ利用目的			地区別防災の有無	防災カルテの記入項目					防災カルテの作成単位			防災カルテの利用目的									
	風水	土砂	地震	津波	その他	区域	避難場所	避難経路	伝達方法	避難情報	地下空間	施設	支那	災害	行政	住民	共用	行政		自然	社会	災害	土地	主要	災害		その他	市	通学	小学校	中学校	その他	行政	住民	共用	行政	その他
	19	19	19	17	18	7	19	18	3	15	3	18	16	1	7	13	1	2		1	1	1	1	1	1		1	1	1	2	1	1	1	1	1	1	1
-	-	-	-	-	-	-	-	-	-	-	-	-	-	-	-	-	-	-	-	-	-	-	-	-	-	-	-	-	-	-	-	-	-	-	-	山口県	
19	19	19	17	18	7	19	18	3	15	3	18	16	1	7	13	1	2	1	1	1	1	1	1	1	1	1	2	1	1	1	1	1	1	1	市町村計		
○	○	○	○	○	○	○	○	○	○	○	○	○	○	○	○	○																			下関市		
○	○	○	○	○	○	○	○	○	○	○	○	○	○	○	○	○		○	○	○	○	○	○	○	○	○	○	○	○	○	○	○	○	○	宇部市		
○	○	○	○	○	○	○	○	○	○	○	○	○	○	○	○	○																			山口市		
○	○	○	○	○	○	○	○	○	○	○	○	○	○	○	○	○																			萩市		
○	○	○	○	○	○	○	○	○	○	○	○	○	○	○	○	○																			防府市		
○	○	○	○	○	○	○	○	○	○	○	○	○	○	○	○	○																			下松市		
○	○	○	○	○	○	○	○	○	○	○	○	○	○	○	○	○	○	○			○						○								岩国市		
○	○	○	○	○	○	○	○	○	○	○	○	○	○	○	○	○																			光市		
○	○	○	○	○	○	○	○	○	○	○	○	○	○	○	○	○																			長門市		
○	○	○	○	○	○	○	○	○	○	○	○	○	○	○	○	○																			柳井市		
○	○	○	○	○	○	○	○	○	○	○	○	○	○	○	○	○																			美祢市		
○	○	○	○	○	○	○	○	○	○	○	○	○	○	○	○	○																			周南市		
○	○	○	○	○	○	○	○	○	○	○	○	○	○	○	○	○	○	○																	山陽小野田市		
○	○	○	○	○	○	○	○	○	○	○	○	○	○	○	○	○																			周防大島町		
○	○	○	○	○	○	○	○	○	○	○	○	○	○	○	○	○																			和木町		
○	○	○	○	○	○	○	○	○	○	○	○	○	○	○	○	○																			上関町		
○	○	○	○	○	○	○	○	○	○	○	○	○	○	○	○	○																			田布施町		
○	○	○	○	○	○	○	○	○	○	○	○	○	○	○	○	○																			平生町		
○	○	○	○	○	○	○	○	○	○	○	○	○	○	○	○	○																			阿武町		

第2-2表 防災・震災対策

	災害対策本部 設置回数 令和2年度中		災対法第56条の発動回数			災対法第60条の発動回数					
	災対法 第23条に 基づく	その他	避難準備・高齢者等避難開始			勸告			指示		
			回 数	世 帯	人 数	回 数	世 帯	人 数	回 数	世 帯	人 数
県計	11	17	23	170,648	362,878	13	43,719	95,142	1	6	6
山口県			-	-	-	-	-	-	-	-	-
市町計	11	17	23	170,648	362,878	13	43,719	95,142	1	6	6
下関市			3	23,446	55,505	2	19,772	46,713			
宇部市			1	1,675	3,337						
山口市	1	1	1	498	771						
萩市	2	9	1	23,257	47,099	1	441	732			
防府市		2									
下松市			1	26,350	57,272	1	9,308	20,351			
岩国市	2	3	7	6,977	13,886	1	1,115	2,146			
光市		2	1	2,443	5,709						
長門市											
柳井市	1					1	212	292			
美祢市											
周南市	1		1	53,124	107,042	3	3,619	8,665	1	6	6
山陽小野田市			2	28,266	62,386						
周防大島町	1		1	38	53	4	9,252	16,243			
和木町	1		2	1,462	3,430						
上関町											
田布施町											
平生町											
阿武町	2		2	3,112	6,388						

行政の現況(その2)

令和3年4月1日現在

の災 対 発 法 動 第 回 数 条	の災 対 発 法 動 第 回 数 条	の災 対 発 法 動 第 回 数 条	の災 対 発 法 動 第 回 数 条	の災 対 発 法 動 第 回 数 条	適災 害 用 救 回 助 数 法	地震被害想定状況															
						被害想定の実施					最被 害 大 想 定 震 度 の	想液 定状 の化 実被 害施 害	想津 定波 の被 実 害施 害	県計							
						実 施 済	実 施 中	想 定 を 活 用	県 の 被 害 予 定	実 施 予 定					な し	実 施 予 定					
						5	15														
-	-	-	-	-	-	○				震度7	実施済	実施済									山口県
						4	15														市町計
							○			震度7	県結果活用	県結果活用									下関市
							○			震度7	県結果活用	県結果活用									宇部市
							○			震度7	県結果活用	-									山口市
						○				震度6強	未実施	-									萩市
							○			震度6強	県結果活用	県結果活用									防府市
							○			震度7	県結果活用	県結果活用									下松市
						○				震度7	実施済	-									岩国市
							○			震度6強	実施済	県結果活用									光市
							○			震度6弱	実施済	実施済									長門市
							○			震度6強	県結果活用	県結果活用									柳井市
							○			震度6強	県結果活用	-									美祢市
							○			震度5強	県結果活用	県結果活用									周南市
							○			震度6強	県結果活用	県結果活用									山陽小野田市
							○			震度6弱	県結果活用	県結果活用									周防大島町
							○			震度6弱	実施済	-									和木町
							○			震度6弱	実施中	-									上関町
						○				震度6強	実施済	実施済									田布施町
							○			震度6弱	県結果活用	県結果活用									平生町
						○				震度6弱	県結果活用	-									阿武町

第2-3表 防災・震災

	防災訓練(令和2年度中)												
	訓練回数	災害想定別訓練回数								形態別訓練回数			
		風水害	土砂災害	津地震波・	災害ナイン	大火災	林野火災	災原子害力	その他	実働訓練	図上訓練	通信訓練	その他
県計	71	9	18	15	10	1	15	2	7	49	13	7	2
山口県	3	1	1	0	1	0	0	1	0	2	1	0	0
市町計	68	8	17	15	9	1	15	1	7	47	12	7	2
下関市	2	1	1	1						1	1		
宇部市	4		3	1						3		1	
山口市	2	1	1							1	1		
萩市	2	2	1	1						1	1		
防府市	10		3	3	1	1	1		1	4	4		2
下松市													
岩国市	2	1	1								2		
光市	1			1						1			
長門市	3			2			1			3			
柳井市	1			1						1			
美祿市	1	1	1								1		
周南市	27			2	8		13		5	26	1		
山陽小野田市	1	1									1		
周防大島町	2	1	1									2	
和木町	2		2							2			
上関町	2		1					1		2			
田布施町	5		1	3					1	2		3	
平生町													
阿武町	1		1									1	

訓練の実施状況

令和2年度中

震災総合訓練		震災個別訓練		震災個別訓練の内容																
				職員参集		情報伝達		消火		避難誘導		救急救助		給食給水			応急物資輸送		その他	
回数	人数	回数	人数	回数	人数	回数	人数	回数	人数	回数	人数	回数	人数	回数	人数	回数	人数			
1	83	16	3,751	3	2,216	4	753	3	514	4	884	1	183	2	70	0	0	5	559	県計
																				山口県
1	83	16	3,751	3	2,216	4	753	3	514	4	884	1	183	2	70	0	0	5	559	市町計
		1	29															1	29	下関市
		1	639	1	639															宇部市
																				山口市
1	83																			萩市
		3	253					1	183	2	183	1	183	2	70			1	30	防府市
																				下松市
																				岩国市
		1	380															1	380	光市
		4	701			2	701	2	331	2	701									長門市
		1	177	1	177															柳井市
																				美祢市
		2	1,450	1	1,400	1	50													周南市
																				山陽小野田市
																				周防大島町
																				和木町
																				上関町
		3	122			1	2											2	120	田布施町
																				平生町
																				阿武町

第2-4表 自主防災組

	自主防災組織の組織数				（管内A世帯）数	（地域組織のB）数	（力自B/A）率	地域防災計画の有無	規約等を定めた数	リーダー育成指導研修の実施主体				
	計	町内会	小学校区	その他						消防署所部	消防団	市町	警察	その他
県計	2,991	2,813	82	96	660,163	621,378	94.1%	17	1,387	10	4	18	2	6
下関市	80	63		17	129,975	129,975	100.0%	○	80	○		○		
宇部市	24		24		79,853	79,853	100.0%	○	24	○	○	○		
山口市	442	441		1	89,507	78,389	87.6%	○	225			○		
萩市	317	317			23,036	20,833	90.4%		18	○	○	○	○	○
防府市	197	190	6	1	56,273	55,719	99.0%	○	138	○		○		
下松市	32	32			26,489	6,725	25.4%	○	32			○		
岩国市	29	29			65,466	65,466	100.0%	○	29	○	○	○	○	○
光市	122	114	8		23,470	21,730	92.6%	○	122	○		○		
長門市	225	225			15,890	15,890	100.0%	○	57	○		○		
柳井市	315	315			15,495	15,495	100.0%	○	60	○		○		○
美祢市	440	440			10,656	10,656	100.0%	○	32	○		○		
周南市	35	4	30	1	68,206	68,206	100.0%	○				○		
山陽小野田市	304	293	11		28,918	28,918	100.0%	○	304			○		
周防大島町	225	152		73	8,676	8,676	100.0%	○	73			○		○
和木町	25	22		3	2,674	2,674	100.0%	○	22	○		○		○
上関町	8	8			1,468	1,468	100.0%	○						○
田布施町	3		3		7,028	4,303	61.2%		3			○		
平生町	125	125			5,531	4,850	87.7%	○	125			○		
阿武町	43	43			1,552	1,552	100.0%	○	43		○	○		

織の現況(その1)

令和3年4月1日現在

連自 合主 体防 の災 有組 無織	資 器 材 の 保 有 状 況											県 計
	資初 期 器消 火 材用	情報連絡用資機材		資救 器助 材用	資救 器出 材用	資水 器防 材用	資救 器護 材用	個 人 装 備	資知 識 器普 及 材用	可搬式動力ポンプ		
		無携 線 通帯 信 機用	マハ イン クド							保 有 台 数	保 有 組 織 数	
3	477	120	400	254	368	302	192	396	18	43	35	
			40	39	39	26	30			1	1	下 関 市
	24	24	24	24	24	24	24	24				宇 部 市
	163	23	66	52	50	61	39	75				山 口 市
	39	4	15	15	5	12	19	54	2	14	10	萩 市
	95	19	72	48	84	103	31	63	16	15	14	防 府 市
	6		6	5	2	1	3	5		1	1	下 松 市
		3	18	4	22	3	4	18		5	5	岩 国 市
	12	7	34	9	3	13	5	49				光 市
	44	1	5	12	15	9	2	9				長 門 市
○	7		7	2	5			7				柳 井 市
	10		1		4	1	2	2		1	1	美 祢 市
○	10	35	8	8	7	8	6	10				周 南 市
○	44	1	69	28	37	33	16	32				山陽小野田市
	19	2	28	7	23	8	10	10				周 防 大 島 町
												和 木 町
										1	1	上 関 町
	3		2	1								田 布 施 町
	1		4		5			2		5	2	平 生 町
		1	1		43		1	36				阿 武 町

第2-4表 自主防災組

	自主防災組織の活動状況											
	平常時の活動(組織数)					災害時の活動(組織数)						
	防 災 訓 練	の防 災 啓 知 発 議	防地 災域 巡内 視の	共の消 同頒火 購布器 入・具	そ の 他	巡箇災 所害 等危 視の險	伝情 達報 収 集・	初 期 消 火	救負 出傷 ・者 救等 護の	避住 難民 誘 導の	給 食 給 水	そ の 他
県計	1,355	1,814	1,408	875	717	1,538	2,823	1,439	1,167	1,363	1,270	492
下関市	63	63					63	63	63	63	63	
宇部市	24	24				24	24	24	24	24	24	
山口市	225	225	225	225	225	225	442	225				
萩市	3	60	60			300	300	60	55	55	300	
防府市	197	188	188	188	188	188	188	188	188	188	188	188
下松市	32	32	32				32	32				
岩国市	29	29	29	29		29	29	29	29	29	29	
光市	122	122	122			122	122	122	122	122	122	
長門市	38	38		34		26	225	56	57	225	32	
柳井市	60	315	30	60		60	315	60	60	60	60	
美祿市			32				440	32	32	32	32	
周南市	35	35	35	35		35	35	35	35	35	35	
山陽小野田市	304	304	304	304	304	304	304	304	304	304	304	304
周防大島町	73	225	225			225	225	73	73	73	73	
和木町	22	25					25			25		
上関町		1	1				8	8			8	
田布施町	3	3					3	3		3		
平生町	125	125	125					125	125	125		
阿武町							43					

織の現況(その2)

令和2年度中

自主防災組織の活動実績												自主防災組織の設立運営に対する助成実績(千円)		県	計
平常時の活動(延回数)					災害時の活動(延回数)							補助金	現物支給		
防 災 訓 練	の 防 災 啓 知 発 議	防 災 域 巡 視	共 同 購 入	消 火 器 具 他	巡 視	災 害 等 危 険 の 除 去	伝 達 報 告 集 計	初 期 消 火	救 護 者 等 の 護 衛	避 難 誘 導	給 食 給 水			そ の 他	
663	591	828	263	355	784	880	3	3	18	3	1	17,792	228	県	計
													228		下 関 市
20	35	10	15	32		9					1	6,733			宇 部 市
225	225	225	225	225	225							2,451			山 口 市
1	2											387			萩 市
67	196	332	18	98	554	140	3	2	15	1	1	2,417			防 府 市
												58			下 松 市
29	58											867			岩 国 市
4	7					288						463			光 市
4	5		4		4							58			長 門 市
2	1		1		1	1		1	1	1		201			柳 井 市
	2					440									美 祢 市
8	35	35										1,816			周 南 市
283	3											1,429			山 陽 小 野 田 市
18	18	225										686			周 防 大 島 町
												100			和 木 町
	1	1													上 関 町
2	3					2			2			126			田 布 施 町
															平 生 町
															阿 武 町

第2-5表 緊急避難場所及び避難所の指定状況

令和3年4月1日現在

指定箇所数	指定緊急避難場所（災害対策基本法第49条の4）																
	災害種別ごとの指定箇所数								想定収容人数	災害種別ごとの想定収容人数							
	洪水	崖崩れ、土石流	高潮	地震	津波	火事	大規模水氾濫	内水氾濫		洪水	崖崩れ、土石流	高潮	地震	津波	火事	大規模水氾濫	内水氾濫
県計	1,685	1,319	1,118	1,213	1,367	1,314	580	560	1,826,969	1,206,972	993,051	1,080,924	1,696,551	1,397,081	1,408,520	654,312	
下関市	236	217	154	204	206	225			50,829	47,736	33,259	41,401	46,511	49,829			
宇部市	118	89	88	110	84	96	35	89	133,010	76,049	16,146	102,776	127,316	123,659	115,118	91,662	
山口市	206	176	167	191	178	203			121,986	114,602	111,566	119,614	122,646	128,247			
萩市	186	78	80	88	104	101	57	95	280,265	20,544	20,695	125,192	226,447	177,451	199,307	25,978	
防府市	94	70	94	74	88	90	51	55	144,175	104,641	144,175	73,799	140,863	113,375	131,903	21,008	
下松市	40	31	25	23	25	31	13	11	91,162	9,063	8,029	7,262	9,499	9,993	81,169	2,935	
岩国市	133	86	80	98	117	116			51,024	32,308	31,199	36,908	48,254	45,138			
光市	95	91	68	58	84	59	91	95	358,485	354,483	258,354	247,011	345,160	235,393	356,839	358,485	
長門市	60	52	42	50	46	45	57	44	19,719	17,226	16,053	17,219	16,347	16,320	19,489	15,214	
柳井市	48	45	37	31	46	23			122,900	69,480	49,740	51,250	115,330	63,160			
美祿市	59	58	32		49		59	59	35,695	35,032	26,289		29,632		35,695	35,695	
周南市	186	131	95	126	152	166	109		238,299	157,787	140,456	150,985	344,043	298,014	338,514		
山陽小野田市	65	56	53	56	52	45	23	56	16,174	15,365	15,599	15,001	14,671	10,934	7,390	15,365	
周防大島町	33	30	14	18	33	20	32		29,626	26,774	14,954	10,299	29,626	14,174	29,526		
和木町	35	20	22	19	33	22			28,452	24,214	23,286	23,269	26,943	24,096			
上関町	30	30	23	22	24	23			4,398	4,398	3,981	3,718	3,993	3,858			
田布施町	33	33	24	30	25	29	33	33	5,910	5,910	5,010	5,560	5,710	5,680	5,910	5,910	
平生町	22	20	14	9	15	14	20	17	92,500	89,000	71,900	47,300	41,200	75,400	85,300	79,700	
阿武町	6	6	6	6	6	6	6	6	2,360	2,360	2,360	2,360	2,360	2,360	2,360	2,360	

第2-6表 防災事業の実施状況

令和2年度中
(千円)

	事業費									
	避難地 避難路	防災行政 無線	備蓄倉庫	防 災 センター	防災資器材 等	耐震性 貯水槽等	大震火災用 特殊車両	地震観測 機器	備蓄物資	その他
県 計	716	1,123,705	54,154	0	95,784	10,806	0	4,719	96,763	12,050,507
山 口 県			45,045		2,496					12,039,242
市 町 計	716	1,123,705	9,109	0	93,288	10,806	0	4,719	96,763	11,265
下 関 市					228				800	10,761
宇 部 市	123	492,730			15,180				13,157	
山 口 市	197	325,600			770				15,850	
萩 市		189,149							13,243	
防 府 市									3,786	
下 松 市					3,495				13,363	
岩 国 市	396	65,275			2,984			4,719	7,310	
光 市			1,311		6,010				745	
長 門 市									300	
柳 井 市			6,487		29,086				10,770	
美 祢 市					376	6,898				
周 南 市					1,700				2,200	
山 陽 小 野 田 市									47	
周 防 大 島 町									655	
和 木 町		9,768			1,138				141	
上 関 町		36,400	1,298		26,714				1,134	504
田 布 施 町		4,783			5,607	3,908			70	
平 生 町									13,192	
阿 武 町			13							

第2-7表 住民への災害

整備の有無	災害情報伝達手段(同報系)																	整備の有無	運用開始日 (現運用施設) 年 月 日	(保守契約)費 千円											
	防災行政無線(同報系)										MCA陸上移動通信システム						コミュニティFM放送(自動起動)														
	運用開始日 (現運用施設) 年 月 日	アナログ デジタル	遠隔 制御機	局屋 外 拡声 装置 数	局屋 内 受信 機	維持費(千円)				運用開始日 (現運用施設) 年 月 日	アナログ デジタル	遠隔 制御機	局屋 外 拡声 装置 数	局屋 内 受信 機	維持費(千円)						整備の有無	運用開始日 (現運用施設) 年 月 日									
						保守 契約 費	修繕 費	その他 費	電力 利用 料						保守 契約 費	修繕 費	その他 費						電力 利用 料								
県計	15	-	-	-	4	15	14	1,032	23,415	93,390	11,682	15,423	1,373	4	-	-	-	0	4	3	137	233	19,638	0	1,600	5,011	3	-	-	12,189	
下関市															○	2015	3	20	○	○	16	2	1,888			486					
宇部市															○	2018	11	9	○	○	2	231									
山口市	○	1994	3	22	○	○	○	62	5,741	7,199	784		193	○	2015	9	1	○	○	115		17,250		4,521							
萩市	○	1987	4	1	○	○	○	59	3,920	4,674	425	13	236																		
防府市	○	2009	4	16	○	○		61	105	5,959		150	66																		
下松市	○	2017	3	16	○	○		32	58	5,786			56													○	2019	11	20		
岩国市	○	2014	4	1	○	○	○	245	279	19,041	3,678		132																		
光市	○	2014	6	20	○	○		77	100	4,697		2	75																		
長門市	○	2015	11	1	○	○		65		8,140	3,676	527	89																		
柳井市	○	2013	8	1	○	○		49	123	5,597	409		53																		
美祿市																															
周南市	○	2019	3	25	○	○	○	139	1,652	11,448			233													○	2019	4	1	10,989	
山陽小野田市															○	2010	6	1	○		4		500	1,600	4		○	2014	4	1	1,200
周防大島町	○	2008	7	31	○	○		114	9,844	7,630	1,521		73																		
和木町	○	1986	4	1	○	○		25	5	1,551			27																		
上関町	○	2014	8	8	○	○		22	20	3,542			26																		
田布施町	○	2015	3	24	○	○		41	18	3,433	780	1,037	32																		
平生町	○	1987	4	1	○			30		3,189	409		32																		
阿武町	○	2010	4	1	○	○		11	1,550	1,507		13,694	50																		

情報伝達手段の整備状況

令和3年4月1日現在

システム)										左記以外の災害情報伝達手段										その他				
有線によるシステム(IP告知・有線放送等)					携帯電話等を活用した情報伝達手段					電話等の一斉送信サービス			登録制メール	防災アプリ	SNS、FB等	ホームページ	広報車など							
整備の有無	運用開始日(現運用施設) 年 月 日	遠隔制御機	屋外拡声装置数	屋内受信機数	保守契約費(千円)	整備の有無	運用開始日(現運用施設) 年 月 日	遠隔制御機	屋内受信機数	維持費(千円) 保守契約費 その他	電波利用料	電話への送信						FAXへの送信	登録電話番号数					
3	-	-	2	41	17,015	8,751	0	-	-	0	0	0	0	0	4	0	883	18	4	19	19	4	県計	
																		○	○		○	○	○	下関市
															○	○	545	○		○	○	○	○	宇部市
																		○		○	○	○	○	山口市
																		○		○	○	○	○	萩市
															○	○	43	○	○		○	○	○	防府市
																		○			○	○	○	下松市
○	2015	4	1	○		15,344	5,688								○	○	99	○	○	○	○	○	○	岩国市
															○	○	196	○		○	○	○	○	光市
																		○			○	○	○	長門市
																		○		○	○	○	○	柳井市
○	2000	2	1			1,626	3,063											○			○	○	○	美祢市
○	2018	3	30	○	41	45												○			○	○	○	周南市
																		○		○	○	○	○	山陽小野田市
																		○		○	○	○	○	周防大島町
																		○	○	○	○	○	○	和木町
																				○	○	○	○	上関町
																		○			○	○	○	田布施町
																		○			○	○	○	平生町
																		○			○	○	○	阿武町

第2-8表 防災行政

市町村	防 災 行 政														電 波 利 用 料 （ 千 円 ）								
	同 報 系																						
	整 備 の 有 無	運用開始日 (現在運用施設)			アナログ/デジタル の別		の 遠 隔 有 制 御 無 機	屋外拡声装置			屋内受信機			非常用電源の 使用可能時間			維持費(千円)						
		年	月	日	アナ ログ	デジ タル		局 数	を管 力内 全 域	を管 力内 部	局 数	に管 配内 布 全	に管 配内 布 一	親 局		中 継 局	装 屋 外 拡 播 声	親 局	中 継 局	装 屋 外 拡 播 声	保 守 契 約 費	修 繕 費	そ の 他
県計	15	-	-	-	4	15	14	1,032	10	5	23,415	2	11	-	-	-	93,393	11,682	15,423	1,373			
下 関 市																							
旧 下 関 市																							
旧 菊 川 町																							
旧 豊 田 町																							
旧 豊 浦 町																							
旧 豊 北 町																							
宇 部 市																							
旧 宇 部 市																							
旧 楠 町																							
山 口 市	○	1994	3	22	○	○	○	62	○		5,741		○	72~	なし	~24	7,199	784			193		
旧 山 口 市	○	2016	3	16		○	-	-	-	-	-	-	-	-	-	-	-	-	-	-	-	-	
旧 小 郡 町	○	2016	3	16		○	-	-	-	-	-	-	-	-	-	-	-	-	-	-	-	-	
旧 秋 穂 町	○	2004	2	26		○	-	-	-	-	-	○	-	-	-	-	-	-	-	-	-	-	
旧 阿 知 須 町	○	2005	2	25		○	-	-	-	-	-	○	-	-	-	-	-	-	-	-	-	-	
旧 徳 地 町	○	2004	6	24	○		-	-	-	-	○	-	-	-	-	-	-	-	-	-	-	-	
旧 阿 東 町	○	1994	3	22	○		-	-	-	-	○	-	-	-	-	-	-	-	-	-	-	-	
萩 市	○	1987	4	1	○	○	○	59		○	3,920		○	~24	~24	~24	4,674	425	13	236			
旧 萩 市																							
旧 川 上 村	○	1993	4	1	○		-	-	-	-	-	○	-	-	-	-	-	-	-	-	-	-	
旧 田 万 川 町	○	1993	4	1	○		-	-	-	-	-	○	-	-	-	-	-	-	-	-	-	-	
旧 む つ み 村	○	1997	4	1	○		-	-	-	-	-	○	-	-	-	-	-	-	-	-	-	-	
旧 須 佐 町	○	1987	4	1	○		-	-	-	-	-	○	-	-	-	-	-	-	-	-	-	-	
旧 旭 村																							
旧 福 栄 村	○	1992	4	1	○		-	-	-	-	-	○	-	-	-	-	-	-	-	-	-	-	
防 府 市	○	2009	4	16		○	○	61	○		105		○	24~48	72~	72~	5,959		150	66			
下 松 市	○	2017	3	16		○	○	32	○		58		○	72~	72~	72~	5,786			56			
岩 国 市	○	2014	4	1	○	○	○	245	○		279		○	48~72	48~72	48~72	19,041	3,678		132			
旧 岩 国 市	○	2015	4	1		○	-	-	-	-	-	○	-	-	-	-	-	-	-	-	-		
旧 由 宇 町	○	1987	4	1	○		-	-	-	-	-	○	-	-	-	-	-	-	-	-	-	-	
旧 玖 珂 町	○	2016	4	1	○	○	-	-	-	-	-	○	-	-	-	-	-	-	-	-	-	-	
旧 本 郷 村	○	2016	4	1	○	○	-	-	-	-	-	○	-	-	-	-	-	-	-	-	-	-	
旧 周 東 町	○	2014	4	1		○	-	-	-	-	-	○	-	-	-	-	-	-	-	-	-	-	
旧 錦 町	○	2015	4	1		○	-	-	-	-	-	○	-	-	-	-	-	-	-	-	-	-	
旧 美 川 町	○	2015	4	1		○	-	-	-	-	-	○	-	-	-	-	-	-	-	-	-	-	
旧 美 和 町	○	2015	4	1		○	-	-	-	-	-	○	-	-	-	-	-	-	-	-	-	-	
光 市	○	2014	6	20		○	○	77	○		100		○	72~	72~	72~	4,697			2	75		
旧 光 市	○	2014	6	20		○	-	-	-	-	-	○	-	-	-	-	-	-	-	-	-	-	
旧 大 和 町	○	2014	12	1		○	-	-	-	-	-	○	-	-	-	-	-	-	-	-	-	-	
長 門 市	○	2015	11	1		○	○	65		○				~24	72~	72~	8,140	3,676	527	89			
旧 長 門 市	○	2015	11	1		○	-	-	-	-	-			-	-	-	-	-	-	-	-	-	
旧 三 隅 町	○	2015	11	1		○	-	-	-	-	-			-	-	-	-	-	-	-	-	-	
旧 日 置 町	○	2015	11	1		○	-	-	-	-	-			-	-	-	-	-	-	-	-	-	
旧 油 谷 町	○	2015	11	1		○	-	-	-	-	-			-	-	-	-	-	-	-	-	-	
柳 井 市	○	2013	8	1		○	○	49	○		123		○	~24	~24	48~72	5,597	409		53			
旧 柳 井 市	○	2013	8	1		○	-	-	-	-	-	○	-	-	-	-	-	-	-	-	-	-	
旧 大 島 町	○	2013	8	1		○	-	-	-	-	-	○	-	-	-	-	-	-	-	-	-	-	
美 祢 市																							
旧 美 祢 市																							
旧 美 東 町																							
旧 秋 芳 町																							
周 南 市	○	2019	3	25	○	○	○	139		○	1,652		○	48~72	48~72	48~72	11,448			233			
山 陽 小 野 田 市																							
旧 小 野 田 市																							
旧 山 陽 町																							
周 防 大 島 町	○	2008	7	31		○	○	114	○		9,844	○		48~72	48~72	24~48	7,630	1,521		73			
旧 久 賀 町	○	2008	7	31		○	-	-	-	-	-	○	-	-	-	-	-	-	-	-	-	-	
旧 大 島 町	○	2008	7	31		○	-	-	-	-	-	○	-	-	-	-	-	-	-	-	-	-	
旧 東 和 町	○	2008	7	31		○	-	-	-	-	-	○	-	-	-	-	-	-	-	-	-	-	
旧 橋 町	○	2008	7	31		○	-	-	-	-	-	○	-	-	-	-	-	-	-	-	-	-	
和 木 町	○	1986	4	1		○	○	25		○	5		○	24~48	24~48	48~72	1,551			27			
上 関 町	○	2014	8	8		○	○	22	○		20		○	72~	72~	48~72	3,542			26			
田 布 施 町	○	2015	3	24		○	○	41	○		18		○	24~48	48~72	72~	3,433	780	1,037	32			
平 生 町	○	1987	4	1		○	○	30	○					~24	~24	48~72	3,189	409		32			
阿 武 町	○	2010	4	1		○	○	11		○	1,550	○		24~48	72~	72~	1,507		13,694	50			

無線の整備状況

令和3年4月1日現在

無線通信施設																				電波利用料 (千円)	県計						
整備の有無	運用開始日 (現在運用施設)			アナログ/ デジタルの別		基地局 継		移動系					設置場所別装置数						維持費(千円)								
								車載型	可搬型	携帯型	役場等	公共施設	職員宅	指定期間	消防機関	自主防災組織	警察機関	医療機関	その他			保守契約費	その他				
	年	月	日	アナログ	デジタル	局	局	型	型	型	等	設	宅	関方	関	関	関	関	他	費	他						
○	1980	2	14	○																	16	17,899	6,836	462	県計		
○	-	-	-	○																						下関市	
○	-	-	-	○																						旧下関市	
○	-	-	-	○																						旧菊川町	
○	-	-	-	○																						旧豊田町	
○	-	-	-	○																						旧豊浦町	
○	-	-	-	○																						旧豊北町	
○	2008	4	1	○							100	80				2	1		1			16		3,564	9	宇部市	
○	-	-	-	○																						旧宇部市	
○	-	-	-	○																						旧楠町	
○	2014	2	4	○																						山口市	
○	-	-	-	○																						旧山口市	
○	-	-	-	○																						旧小郡町	
○	-	-	-	○																						旧秋穂町	
○	-	-	-	○																						旧阿知須町	
○	-	-	-	○																						旧徳地町	
○	-	-	-	○																						旧阿東町	
○	1975	5	22	○							60	7	75	67									2,744	151	56	萩市	
○	-	-	-	○																						旧萩市	
○	-	-	-	○																						旧川上村	
○	-	-	-	○																						旧田万川町	
○	-	-	-	○																						旧むつみ村	
○	-	-	-	○																						旧須佐町	
○	-	-	-	○																						旧旭村	
○	-	-	-	○																						旧福栄村	
○	1974	9	20	○							7	7											245		10	防府市	
○	1979	9	7	○		1		3		1													82		4	下松市	
○	1991	2	1	○	○	1		1		18													330		27	岩国市	
○	-	-	-	○																						旧岩国市	
○	-	-	-	○	○																					旧由宇町	
○	-	-	-	○																						旧玖珂町	
○	-	-	-	○																						旧本郷村	
○	-	-	-	○																						旧周東町	
○	-	-	-	○																						旧錦町	
○	-	-	-	○																						旧美川町	
○	-	-	-	○																						旧美和町	
○	-	-	-	○																						光市	
○	-	-	-	○																						旧光市	
○	-	-	-	○																						旧大和町	
○	-	-	-	○																						旧長門市	
○	-	-	-	○																						旧三隅町	
○	-	-	-	○																						旧日置町	
○	-	-	-	○																						旧油谷町	
○	2015	4	1	○		1	2	10	30	40													1,100		31	柳井市	
○	-	-	-	○																						旧柳井市	
○	-	-	-	○																						旧大島町	
○	1981	3	18	○		3		43	7	2	7												60		25	美祿市	
○	-	-	-	○																						旧美祿市	
○	-	-	-	○																						旧美東町	
○	-	-	-	○																						旧秋芳町	
○	1974	12	25	○	○	3		15	3	16	33	1											1,584		58	周南市	
○	2010	6	1	○				5	2	34	24	16											500	1,600	4	山陽小野田市	
○	-	-	-	○																						旧小野田市	
○	-	-	-	○																						旧山陽町	
○	2008	7	31	○		2	2	17	15	40	72												7,630	1,521	93	周防大島町	
○	-	-	-	○																						旧久賀町	
○	-	-	-	○																						旧大島町	
○	-	-	-	○																						旧東和町	
○	-	-	-	○																						旧橘町	
○	2020	2	14	○		1	1	7		13	3															和木町	
○	-	-	-	○																						上関町	
○	1989	4	1	○		1		10		7	16	1											3,433		32	田布施町	
○	1992	4	1	○		1	1	8	1	9																54	平生町
○	1980	11	1	○		1		5	2	21	11												191		9	阿武町	

第2-9表 山口県における

開催回数	防災会議(令和2年度)					防災会議の部会					
	開催目的内訳					地震	風水害	土砂災害	救急医療	原子力	その他
	地域防災計画の検討・修正	防災関係施設等の整備	防災訓練の立案・検討	防災会議の組織・運営	その他						
1	○					○	○			○	

修正回数	地域防災計画の修正(令和2年度)																				
	修正理由					修正内容										修正された特定災害対策計画					
	防災アセスメント・被害想定	防災ビジョン	面の見直し	災害予防対策	面への見直し	その他	関係機関との連携	防災に関する普及啓発	関係機関との連携	物資の備蓄	備防に関する修正	備防に関する修正	所管施設等の修正	所管施設等の修正	災害発生危険箇所の修正	災害発生危険箇所の修正	左記以外の修正	左記以外の修正	左記以外の修正	左記以外の修正	
1		○	○	○	○	○	○	○	○	○	○	○	○	○	○	○	○	○	○	○	○

特定災害対策計画の策定状況						民間機関等との相互応援協定の締結数																						
地震	風水害	雪害	林野火災	原子力災害	その他	府県間の相互協定の締結	放送	報道	救急	輸送	災害	物資	山口	郵便	鉄道	支線	支線	住宅	山口	道西	会	業	山	同	山	そ		
							協定	協定	協定	協定	協定	協定	協定	協定	協定	協定	協定	協定	協定	協定	協定	協定	協定	協定	協定	協定	協定	協定
○	○	○	○	○	○	○	5	11	42	6	10	31	1	1	1	1	1	1	1	1	1	1	1	1	1	1	1	35

勤務時間外における情報連絡体制														職地 員震 参発 集生 基時 準の													
気象情報等 情報受信体制				市町等への伝達体制				市町等への伝達完了時間 (一斉FAXによる)				災害情報受信体制															
県	宿	日	職	嘱	防	守	そ	県	宿	日	職	嘱	防	守	そ	0分 以上	10分 以上	30分 以上	60分 以上	県	宿	日	職	嘱	防	守	そ
○	○							○								○	○			○	○						津波3以上 津波注意報

訓練 の 総 数	防災訓練回数(令和2年度)									
	災害想定内訳					訓練形態内訳				
	風水害	土砂災害	津波	地震	その他	実	図	通	そ	他
3	1	1	1	1	1	2	1			

災害対策本部の設置回数 (令和2年度)		自衛隊の災害派遣回数 (令和2年度)		災害対策本部の発動回数 (令和2年度)		災害対策本部の発動回数 (令和2年度)		災害対策本部の発動回数 (令和2年度)		災害対策本部の発動回数 (令和2年度)	
基	そ	派	出	市	他	市	他	市	他	市	他
づく	の	遣	動	町	市	町	市	町	市	町	市
法	他	要	回	長	町	長	町	長	町	長	町
第		請	回	対	対	対	対	対	対	対	対
2		回	数	示	示	示	示	示	示	示	示
3		数	数	指	指	指	指	指	指	指	指
策											
条											
本		3	2								
に											

防災行政の現況

山口県所有のヘリコプターの状況				
所 有 機 機 1	ヘリコプターの管理状況			
	運航管理	所有目的	ヘリポートの状況	ヘリコプターテレビ 伝送システムの保有
	県(運航会社へ委託)	防災用	山口宇部空港内	有

第2-10表 山口県における消防防災(防災行政用)無線網の状況

令和3年4月1日現在

1 固定系

局 種 類	区 分	統 制 局	中 継 局	支 部 局	小 計	端 末 局					車 載 局	可 搬 局	合 計
						市 町 局	消 防 本 部 局	県 出 先 機 関 局	関 係 機 関 の 防 災	公 共 施 設 局			
局	地上系	1	18	8	84	21	12	34	9	8			111
数	地域衛星系	1		8	37	19	12	5	1			2	48

2 移動系

局 種 類	全 県 移 動 系					地 区 移 動 系					合 計	
	基 地 局	小 計	移 動 局			基 地 局	小 計	移 動 局				
			車 載 局	可 搬 局	携 帯 局			車 載 局	可 搬 局	携 帯 局		
局	16	74	60	4	10							90
数												

3 防災無線管理体制

無線従事者(人)		運 営 協 議 会	衛星携帯 電話保有 数	防災無線整備費 (千円)	維持費(令和2年度) (千円)		その 他の 経費
県 庁	その他				保守 契約費	その他	
3	270	開催なし	5		42,432		10,537

第2-11表 相互応援協定の状況

令和3年4月1日現在

	市町間の相互応援協定	民間機関等との相互応援協定の締結状況							郵便局との相互応援協定
		放送協定	報道協定	救急救護協定	輸送協定	災害復旧協定	物資協定	その他	
県計	19	11	2	9	9	16	20	10	18
山口県	-	○	○	○	○	○	○	○	○
市町計	19	10	1	8	8	15	19	9	17
下関市	○	○			○	○	○	○	○
宇部市	○	○		○	○	○	○	○	○
山口市	○						○		○
萩市	○	○		○	○	○	○	○	○
防府市	○	○		○	○	○	○	○	○
下松市	○	○					○		○
岩国市	○	○		○		○	○		○
光市	○			○		○	○	○	○
長門市	○	○			○	○	○	○	○
柳井市	○					○	○		○
美祢市	○						○		○
周南市	○	○	○	○	○	○	○		○
山陽小野田市	○	○		○		○	○		○
周防大島町	○			○		○	○	○	○
和木町	○					○	○		
上関町	○						○		
田布施町	○					○	○		○
平生町	○				○	○	○	○	○
阿武町	○	○			○	○	○	○	○