

令和2年度
国民健康保険事業状況

山口県
山口県国民健康保険団体連合会

は し が き

国民健康保険制度は、制度創設以来、「国民皆保険制度」の基礎として重要な役割を果たしており、地域医療の確保と地域住民の健康保持・増進に大きく貢献してきました。

しかしながら、国民健康保険を取り巻く社会環境は、急速な少子高齢化の進行や疾病構造の変化、医療技術の高度化等による医療費の増加などにより、大変厳しい情勢にあります。また、今後、被保険者の減少もあり、さらに厳しさを増していくものと見込まれます。

このような状況の中、将来に渡って国民健康保険制度の安定的な運用が可能となるよう、平成30年度に制度改革が実施され、県と市町の連携の下、新制度が着実に実施されているところです。

今後も国民健康保険の安定的な財政運営や効率的な事業運営を確保していくためには、これまで以上に数値データの分析・活用による状況把握が重要となり、医療費適正化に向けた取組を推進していく必要があります。

令和2年度においては、新型コロナウイルス感染症の拡大による被保険者の受診控えの影響等で、例年とは異なる傾向の数値データとなっております。

本書は、各保険者から提出された令和2年度の国民健康保険事業状況報告書（事業月報・事業年報）等に基づいて、本県における国民健康保険事業の状況を集計・分析したものです。今後の事業運営に活用していただければ幸いです。

令和4年6月

山 口 県
山口県国民健康保険団体連合会

目 次

I 事業概要

1 事業実施概要	2
2 保険給付状況	5
3 診療状況	7
4 収支状況	14
5 保険料（税）状況	19
6 療養諸費と保険料（税）との関係	20

II 国民健康保険事業状況報告書統計表

第1表 年度別・月別一般状況（年度末・月末分）	24
第2表 年度別・月別保険給付状況	26
第3表 令和2年度保険者別一般状況	32
第4表 令和2年度保険者別経理状況	40
第5表 令和2年度保険者別経理状況（被保険者1人当たり）	66
第6表 令和2年度保険者別保険料（税）収納状況（被保険者1人当たり）	75
第7表 令和2年度保険者別保険料（税）賦課徴収状況 （一般被保険者分・後期高齢者支援金分・介護保険第2号被保険者分）	76
第8表 令和2年度保険者別退職者医療に係る経理状況	88
第9表 令和2年度保険者別保険料（税）賦課徴収状況（退職被保険者等分）	98
第10表 令和2年度保険者別退職者医療に係る経理状況（被保険者1人当たり）	104
第11表 令和2年度保険者別保険給付状況（一般+退職・全体分）	106
第12表 令和2年度保険者別保険給付（診療費）諸率（一般+退職・全体分）	120
第13表 令和2年度保険者別保険給付状況（一般+退職・未就学児分再掲）	124
第14表 令和2年度保険者別保険給付（診療費）諸率（一般+退職・未就学児分再掲）	132
第15表 令和2年度保険者別一般被保険者保険給付状況（全体）	136
第16表 令和2年度保険者別一般被保険者保険給付（診療費）諸率（全体）	150
第17表 令和2年度保険者別一般被保険者保険給付状況（前期高齢者分再掲）	154
第18表 令和2年度保険者別一般被保険者保険給付（診療費）諸率（前期高齢者分再掲）	162
第19表 令和2年度保険者別一般被保険者保険給付状況（70歳以上一般分再掲）	166
第20表 令和2年度保険者別一般被保険者保険給付（診療費）諸率 （70歳以上一般分再掲）	174
第21表 令和2年度保険者別一般被保険者保険給付状況 （70歳以上現役並み所得者分再掲）	178
第22表 令和2年度保険者別一般被保険者保険給付（診療費）諸率 （70歳以上現役並み所得者分再掲）	186

第23表	令和2年度保険者別一般被保険者保険給付状況（未就学児分再掲）	190
第24表	令和2年度保険者別一般被保険者保険給付（診療費）諸率（未就学児分再掲）	198
第25表	令和2年度保険者別退職被保険者等保険給付状況（全体）	202
第26表	令和2年度保険者別退職被保険者等保険給付（診療費）諸率（全体）	222
第27表	令和2年度保険者別高額療養費負担状況	226
【参考】	令和2年度医師国保組合の経理状況	242

合併市町村一覽

(令和3年3月31日現在)

合併前		合併後		合併年月日
旧保険者名	旧保険者番号	保険者名	保険者番号	
徳山市 新南陽市 熊毛町 鹿野町	350058 350140 350322 350330	周南市	350595	平成15年4月21日
久賀町 大島町 大東和町 橘町	350157 350165 350173 350181	周防大島町	350157	平成16年10月1日
光市 大和町	350108 350298	光市	350108	平成16年10月4日
宇部市 楠町	350025 350405	宇部市	350025	平成16年11月1日
下関市 菊川町 豊田町 豊浦町 豊北町	350017 350421 350439 350447 350454	下関市	350017	平成17年2月13日
柳井市 大島町	350124 350256	柳井市	350124	平成17年2月21日
萩市 川上村 田万川町 むつみ村 須佐町 旭村 福栄村	350041 350512 350538 350553 350561 350579 350587	萩市	350603	平成17年3月6日
小野田市 山陽町	350090 350413	山陽小野田市	350090	平成17年3月22日
長門市 三隅町 日置町 油谷町	350116 350488 350496 350504	長門市	350611	平成17年3月22日
山口市 徳地町 秋穂町 小郡町 阿知須町	350033 350355 350363 350371 350389	山口市	350033	平成17年10月1日
岩国市 由宇町 玖珂町 本郷村 周東町 錦町 美川町 美和町	350082 350207 350215 350223 350231 350249 350264 350272	岩国市	350082	平成18年3月20日
美祢市 美東町 秋芳町	350132 350462 350470	美祢市	350132	平成20年3月21日
山口市 阿東町	350033 350546	山口市	350033	平成22年1月16日

山口県国民健康保険・保険者別療養給付一覧表

(令和3年3月31日現在)

保険者名	保険者番号	給付割合		保険者名	保険者番号	給付割合	
		世帯主	その他			世帯主	その他
下 関 市	350017	7	7	(熊毛郡)			
宇 部 市	350025	7	7	上 関 町	350280	7	7
山 口 市	350033	7	7	田 布 施 町	350306	7	7
防 府 市	350066	7	7	平 生 町	350314	7	7
下 松 市	350074	7	7	(阿武郡)			
岩 国 市	350082	7	7	阿 武 町	350520	7	7
山陽小野田市	350090	7	7				
光 市	350108	7	7				
柳 井 市	350124	7	7				
美 祢 市	350132	7	7				
周 南 市	350595	7	7				
萩 市	350603	7	7				
長 門 市	350611	7	7				
(大島郡)							
周 防 大 島 町	350157	7	7				
(玖珂郡)							
和 木 町	350199	7	7	医師国保組合	353029	7	7
退職被保険者等	本人				7割給付	
	被扶養者				7割給付	
高齢受給者 70歳以上75歳未満	一般				8割給付	
	現役並み所得者				7割給付	
未就学児					8割給付	

用語の説明

本書における用語の関係及び国民健康保険事業運営の指標となる諸率の主なものについて説明を加える。また、国民健康保険の被保険者は、一般被保険者、退職被保険者等に区分されている。

1 この統計表の中で使用している数値の関係は以下のとおりです。

$$\boxed{\text{保険給付費}} = \boxed{\text{医療給付費}} + \boxed{\text{その他の保険給付費}}$$

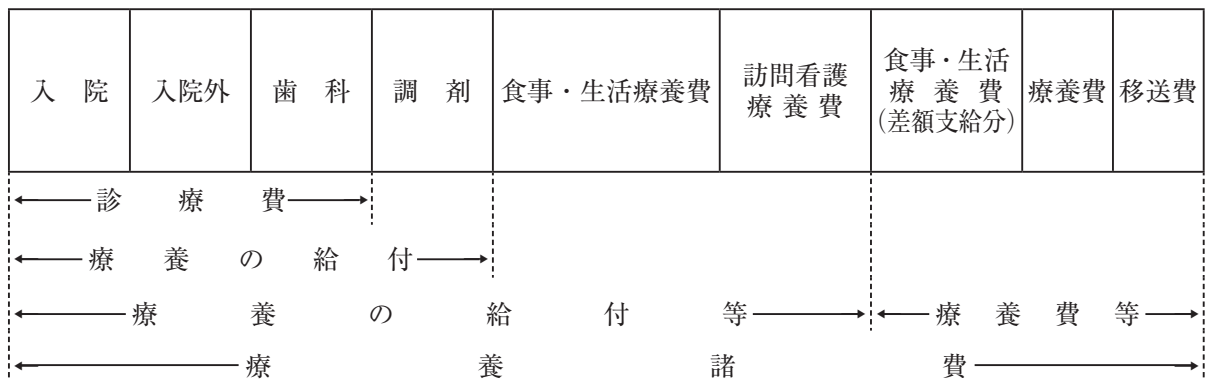
$$\boxed{\text{医療給付費}} = \boxed{\text{療養諸費保険者負担分}} + \boxed{\text{高額療養費給付額}}$$

$$\boxed{\text{療養諸費費用額}} = \boxed{\text{療養の給付等費用額}} + \boxed{\text{療養費費用額}} + \boxed{\text{移送費費用額}}$$

$$\boxed{\text{療養の給付等費用額}} = \boxed{\text{診療費費用額}} + \boxed{\text{調剤費用額}} + \boxed{\text{食事・生活療養費}} + \boxed{\text{訪問看護費用額}}$$

$$\boxed{\text{診療費費用額}} = \boxed{\text{入院費用額}} + \boxed{\text{入院外費用額}} + \boxed{\text{歯科費用額}}$$

$$\boxed{\text{全被保険者分}} = \boxed{\text{事業年報C表}} + \boxed{\text{事業年報F表}} \quad (\text{その他の保険給付を除く})$$



2 この統計表の中の各諸率等の算出方法は以下のとおりです。

$$\boxed{\text{受診率}} = \boxed{\text{受診件数}} \div \boxed{\text{被保険者数}} \times 100$$

100人当たり受診件数で、算出は各区分の受診件数を年間平均被保険者数で除して得た数に100を乗じて得た数。(小数点以下第4位四捨五入)

$$\boxed{\text{1件当たり日数}} = \boxed{\text{受診日数}} \div \boxed{\text{受診件数}}$$

1件当たりの受診日数で、算出は各区分の受診日数を受診件数で除して得た数。(小数点以下第3位四捨五入)

$$\boxed{\text{1件当たり費用額}} = \boxed{\text{費用額}} \div \boxed{\text{受診件数}}$$

1件当たりの費用額で、算出は各区分の費用額を受診件数で除して得た数。(円未満四捨五入)

$$\boxed{\text{1日当たり費用額}} = \boxed{\text{費用額}} \div \boxed{\text{受診日数}}$$

1日当たりの費用額で、算出は各区分の費用額を受診日数で除して得た数。(円未満四捨五入)

$$\boxed{\text{1人当たり費用額}} = \boxed{\text{費用額}} \div \boxed{\text{被保険者数}}$$

被保険者1人当たりの費用額で、算出は各区分の費用額を年間平均被保険者数で除して得た数。(円未満四捨五入)

$$\boxed{\text{1人当たり療養諸費費用額}} = \boxed{\text{療養諸費計}} \div \boxed{\text{被保険者数}}$$

被保険者1人当たりの療養諸費費用額で、算出は療養諸費計を年間平均被保険者数で除して得た数。(円未満四捨五入)

(注) 合計項目の数値が、各構成項目の合計値と一致しない場合があるが、これは単位未満四捨五入によるものである。

I 事 業 概 要

事業概要

1 事業実施概要

(1) 保険者数、世帯数及び被保険者数

令和2年度末における保険者（県を除く。以下同じ。）は、19市町・1国保組合で、合わせて20保険者となっている。

また、令和2年度末における世帯数は、市町187,377世帯・国保組合2,460世帯、合計189,837世帯となっており、被保険者数は、市町277,427人・国保組合3,873人、合計281,300人となっている。

世帯数及び被保険者数の年度別推移は、表1及び図1のとおりである。

世帯数は、平成3年度から平成19年度まで毎年増加していたが、平成20年度に、老人医療受給対象者が後期高齢者医療制度へ移行したことにより減少し、その後も減少傾向となっている。

被保険者数は、平成6年度以降は増加傾向にあったが、平成20年度末に世帯数と同様の理由により大幅に減少し、その後も減少傾向が続いている。

1世帯当たり被保険者数は、昭和47年度より減少傾向が続いており、令和2年度末においては1.48人となっている。

なお、令和元年度末で全国平均1.56人（本県1.49人）と比べてみると、0.07人低くなっている。

表2・表3は市町村国保の世帯・被保険者数等の内訳である。

令和2年度末における退職被保険者等は1人で、これを全被保険者の割合で見ると0.01%未満となっている。

なお、令和元年度末での市町村における退職被保険者等の割合を全国平均と比較すると、全国0.01%、山口県0.01%となっており、山口県は全国と同程度となっている。

(2) 被保険者数の増減状況

表4は、被保険者数の増減状況を異動事由別にみたものである。

令和2年度に国保に加入した者の総数は44,099人となっている。そのうち被用者保険の資格を喪失したことにより国保被保険者になった者が最も多く、転入がこれに次いでいる。一方、国保被保険者の資格を喪失した者の総数は48,635人となっている。これは、被用者保険に加入したことによって国保被保険者の資格を喪失した者が最も多く、これに次いで後期高齢者医療制度に加入したことによって国保被保険者の資格を喪失した者が多い。

また自然増（減）、すなわち出生による被保険者数の増と死亡による被保険者数の減の差は1,781人の減であり、社保離脱と社保加入の差は9,785人の増、生保廃止と生保開始の差は317人の減となっており、令和2年度は全体として4,536人の減となっている。

また、年度別年齢階層別国保被保険者の状況については、令和2年度国保実態調査（毎年9月末調査）によると表5のとおりである。

(3) 出産・死亡に関する給付

出産育児一時金の支給、葬祭費の支給及び葬祭の給付は、相対的 necessary 給付とされている。表6は、これらの給付を実施している保険者数を年度別にみたもので、出産育児一時金の支給及び葬祭費の支給は、全保険者で実施している。

なお、出産育児一時金の支給額は42万円となっている。

表1 年度別世帯数及び被保険者数

(各年度末現在)

年 度 別		世帯数	被保険者数	1世帯当たり被保険者数
総 数	平成25年度	224,433	360,711	1.61
	26	221,358	352,291	1.59
	27	215,438	338,380	1.57
	28	207,218	320,882	1.55
	29	200,404	306,088	1.53
	30	195,920	295,652	1.51
	令和元年度	191,434	285,836	1.49
	2	189,837	281,300	1.48
市 町 (再掲)	平成25年度	221,385	355,662	1.61
	26	218,385	347,433	1.59
	27	212,631	333,859	1.57
	28	204,493	316,541	1.55
	29	197,706	301,814	1.53
	30	193,279	291,462	1.51
	令和元年度	188,836	281,774	1.49
	2	187,377	277,427	1.48
組 合 (再掲)	平成25年度	3,048	5,049	1.66
	26	2,973	4,858	1.63
	27	2,807	4,521	1.61
	28	2,725	4,341	1.59
	29	2,698	4,274	1.58
	30	2,641	4,190	1.59
	令和元年度	2,598	4,062	1.56
	2	2,460	3,873	1.57

図1 年度別世帯数及び被保険者数の推移（国保組合を含む）

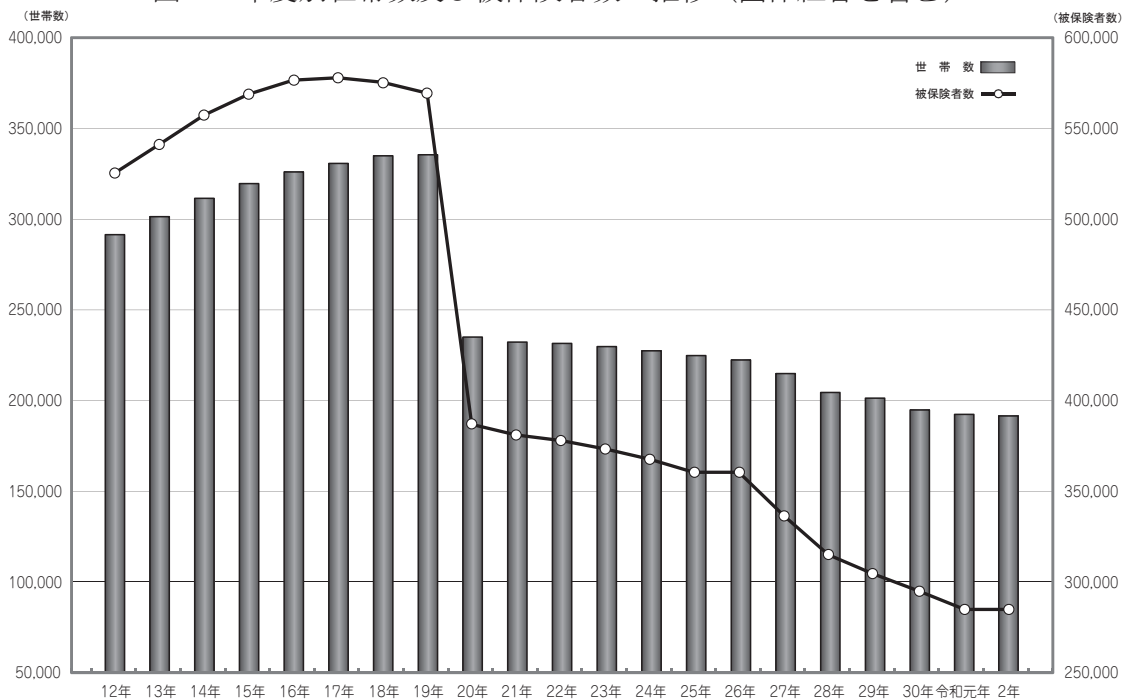


表2 国保世帯数の内訳（市町）

（各年度末現在）

年 度	一 般 世 帯			退 職 世 帯			全世帯に占める割合	
	計	単 独	混 合	計	単 独	混 合	一般世帯	退職世帯
平成26年度	世帯 207,397	世帯 203,474	世帯 3,923	世帯 14,911	世帯 10,988	世帯 3,923	% 95.0 (96.6)	% 6.8 (5.2)
27	205,418	202,508	2,910	10,123	7,213	2,910	96.6 (97.6)	4.8 (3.8)
28	200,562	198,770	1,792	5,723	3,931	1,792	98.1 (98.6)	2.8 (2.3)
29	196,052	195,224	828	2,482	1,654	828	99.2 (99.4)	1.3 (1.1)
30	192,931	192,679	252	600	348	252	99.8 (99.9)	0.3 (0.3)
令和元年度	188,825	188,813	12	23	11	12	100.0 (100.0)	0.0 (0.0)
2	187,376	187,376	0	1	1	0	100.0	0.0

（注1）単独世帯は「一般被保険者」または、「退職被保険者等」のみで構成している世帯を、混合世帯は一般被保険者と退職被保険者等で構成している世帯を集計している。

（注2）（ ）書は、全国平均

表3 被保険者数の内訳（市町）

（各年度末現在）

年 度	総数	一 般 被保険者	退 職 被 保 険 者 等			70歳以上 (再 掲)
			計	退職被保険者	被扶養者	
平成26年度	人 347,433	人 326,547	人 20,886	人 15,504	人 5,382	人 80,365
27	333,859	320,166	13,693	10,438	3,255	76,273
28	316,541	309,116	7,425	5,832	1,593	75,367
29	301,814	298,774	3,040	2,520	520	79,169
30	291,462	290,799	663	600	63	83,640
令和元年度	281,774	281,750	24	23	1	89,207
2	277,427	277,426	1	1	0	95,554

表4 年度別異動事由別被保険者数の増減状況（国保組合を含む）

年度 区分	平成27年度		平成28年度		平成29年度		平成30年度		令和元年度		令和2年度		
	実数	率	実数	率	実数	率	実数	率	実数	率	実数	率	
増 加	転 入	人 7,731	% 2.2	人 7,227	% 2.2	人 7,120	% 2.3	人 7,900	% 2.6	人 7,932	% 2.7	人 6,870	% 2.4
	社保離脱	34,652	9.9	32,461	9.8	31,554	10.0	32,313	10.6	32,648	11.1	32,388	11.3
	生保廃止	921	0.3	849	0.3	936	0.3	828	0.3	809	0.3	690	0.2
	出 生	1,122	0.3	972	0.3	837	0.3	714	0.2	661	0.2	598	0.2
	後期離脱	18	0.0	14	0.0	18	0.0	19	0.0	19	0.0	15	0.0
	その 他	5,033	1.4	4,627	1.4	4,706	1.5	4,256	1.4	4,250	1.5	3,538	1.2
	計	49,477	14.2	46,150	13.9	45,171	14.3	46,030	15.1	46,319	15.8	44,099	15.4
減 少	転 出	6,923	2.0	6,356	1.9	6,389	2.0	6,702	2.2	7,084	2.4	5,973	2.1
	社保加入	30,118	8.6	30,533	9.2	26,862	8.5	25,005	8.2	24,916	8.5	22,603	7.9
	生保開始	1,259	0.4	1,200	0.4	1,159	0.4	1,039	0.3	1,040	0.4	1,007	0.4
	死 亡	2,567	0.7	2,530	0.8	2,597	0.8	2,438	0.8	2,441	0.8	2,379	0.8
	後期加入	16,663	4.8	17,111	5.1	16,907	5.3	16,352	5.4	15,333	5.2	12,108	4.2
	その 他	5,858	1.7	5,919	1.8	6,051	1.9	4,930	1.6	5,321	1.8	4,565	1.6
	計	63,388	18.2	63,649	19.1	59,965	19.0	56,466	18.6	56,135	19.2	48,635	17.0
増 減 差	自然増	△ 1,445	△ 0.4	△ 1,558	△ 0.5	△ 1,760	△ 0.6	△ 1,724	△ 0.6	△ 1,780	△ 0.6	△ 1,781	△ 0.6
	社保異動	4,534	1.3	1,928	0.6	4,692	1.5	7,308	2.4	7,732	2.6	9,785	3.4
	生保異動	△ 338	△ 0.1	△ 351	△ 0.1	△ 223	△ 0.1	△ 211	△ 0.1	△ 231	△ 0.1	△ 317	△ 0.1
	後期異動	△ 16,645	△ 4.8	△ 17,097	△ 5.1	△ 16,889	△ 5.3	△ 16,333	△ 5.4	△ 15,314	△ 5.2	△ 12,093	△ 4.2
	転出入・その他	△ 17	△ 0.0	△ 421	△ 0.1	△ 614	△ 0.2	524	0.2	△ 223	△ 0.1	△ 130	△ 0.0
	計	△ 13,911	△ 4.0	△ 17,499	△ 5.3	△ 14,794	△ 4.7	△ 10,436	△ 3.4	△ 9,816	△ 3.4	△ 4,536	△ 1.6

（注）率は、年間平均被保険者数の100人に対する比率

表5 年度別年齢階層別国保被保険者の状況（市町）

区 分		被保険者数 (人)	年 齢 構 成 内 訳 (歳)				
			0～4	5～14	15～64	65～69	70～
平成26年度	被保険者数	354,997	6,560	15,639	167,873	82,929	81,996
	割 合%	100.0	1.8	4.4	47.3	23.4	23.1
27	被保険者数	344,204	6,132	14,544	155,418	87,699	80,411
	割 合%	100.0	1.8	4.2	45.2	25.5	23.4
28	被保険者数	328,501	5,295	13,209	143,000	90,678	76,319
	割 合%	100.0	1.6	4.0	43.5	27.6	23.2
29	被保険者数	310,940	4,632	12,131	129,760	84,595	79,822
	割 合%	100.0	1.5	3.9	41.7	27.2	25.7
30	被保険者数	299,444	4,220	11,312	122,100	78,277	83,535
	割 合%	100.0	1.4	3.8	40.8	26.1	27.9
令和元年度	被保険者数	288,204	3,860	10,665	115,445	69,855	88,379
	割 合%	100.0	1.3	3.7	40.1	24.2	30.7
2	被保険者数	281,557	3,550	10,259	110,784	63,272	93,692
	割 合%	100.0	1.3	3.6	39.3	22.5	33.3

(注) 国保実態調査より作成 (被保険者数は各年度9月末現在)

表6 年度別出産育児・葬祭の給付実施別保険者数

年 度 別	保険者総数	出産育児給付を実施している保険者	葬祭給付を実施している保険者
平成25年度	20	20	20
26	20	20	20
27	20	20	20
28	20	20	20
29	20	20	20
30	20	20	20
令和元年度	20	20	20
2	20	20	20

2 保険給付状況

令和2年度における療養諸費費用額(一部負担金を含む。以下同じ。)は131,895,691千円、その他の保険給付費は367,397千円となっている。

一般・退職別療養諸費費用額負担区分については表7のとおりである。

費用額131,895,691千円のうち、保険者負担分(高額療養費及び高額介護合算療養費を除く。以下同じ。)は97,291,014千円で費用額の73.8%、一部負担金(高額療養費及び高額介護合算療養費を含む。)は29,624,717千円で22.5%、国保優先他法負担分は4,979,961千円で3.8%となっている。

また、療養諸費費用額に占める療養の給付等の割合は、99.4%と高く、さらに療養の給付等に占める診療費の割合は、79.7%(残りの20.3%は、調剤、入院時食事・生活療養費、訪問看護療養費)となっており、その大部分を占めている。

また、令和2年度における高額療養費及び高額介護合算療養費は15,278,823千円であり、保険者負担分と高額療養費及び高額介護合算療養費の合計額(医療給付費)の療養諸費費用額に対する比率(給付率)は85.3%となっている。一般分の給付率については表8のとおりであり、85.3%と前年度より0.6ポイント高くなっている。

なお、高額療養費の内訳については表9のとおりである。

表7 一般・退職別療養諸費費用負担区分

区分	費用額	保険者負担分	一部負担金 〔高額療養費等を含む〕	他法負担分		高額療養費	高額介護合算療養費	給付率	実質一部負担割合	
				他法優先	国保優先	(再掲)	(再掲)			
総数	一般分	千円 131,883,803 (461,618)	千円 97,282,658	千円 29,621,300	千円 0	千円 4,979,845	千円 15,264,610	千円 12,192	% 85.3	% 10.9
	退職分	11,889	8,355	3,417	0	116	2,019	2	87.3	11.7
	計	131,895,691 (461,658)	97,291,014	29,624,717	0	4,979,961	15,266,629	12,194	85.3	10.9
市町	一般分	千円 131,125,542 (465,407)	千円 96,751,127	千円 29,413,196	千円 0	千円 4,961,219	千円 15,214,370	千円 12,084	% 85.4	% 10.8
	退職分	11,889	8,355	3,417	0	116	2,019	2	87.3	11.7
	計	131,137,430 (465,447)	96,759,482	29,416,613	0	4,961,335	15,216,390	12,086	85.4	10.8

(注1) 「給付率」及び「実質一部負担割合」は次によって算出している。

給付率 = (保険者負担分 + 高額療養費 + 高額介護合算療養費) ÷ 費用額 × 100

実質一部負担割合 = (一部負担金 - 高額療養費 - 高額介護合算療養費) ÷ 費用額 × 100

(注2) 費用額の()は、1人当たり費用額である(単位:円)。

※退職分は1人当たり費用額を非表示とする。

表8 一般分の給付率(国保組合を含む)

区分 \ 年度	平成26年度	27	28	29	30	令和元年度	2
給付率	83.1%	83.7%	83.9%	84.0%	84.3%	84.7%	85.3%
実質一部負担割合	11.1%	11.1%	11.2%	11.5%	11.6%	11.5%	10.9%

表9 高額療養費(国保組合を含む)

区分	項目	合算分		単独分				他法併用分	合計
		多数該当分	その他	多数該当分	長期疾病分	入院分	その他		
一般分	高額療養費(千円)	454,473	877,197	3,784,190	1,762,182	5,603,632	993,137	1,789,799	15,264,610
	一件当たり額(円)	26,593	9,586	96,430	79,121	128,268	30,385	109,851	58,089
退職分	高額療養費(千円)	0	20	1,154	111	733	0	0	2,019
	一件当たり額(円)		20,400	82,450	37,163	244,300			96,147
計	高額療養費(千円)	454,473	877,217	3,785,344	1,762,294	5,604,365	993,137	1,789,799	15,266,629
	一件当たり額(円)	26,593	9,586	96,425	79,115	128,276	30,385	109,851	58,092

3 診療状況

診療費の諸率について、総数、一般被保険者分、退職者医療分別にみたものが、表 10 から表 14 である。

(1) 被保険者 100 人当たり受診件数（受診率）

表 10 は、被保険者 100 人当たり受診件数（受診率）の年度別推移を表したものである。一般分と退職分の合計で見ると、令和 2 年度は 1,186.454 で前年度に比べて 4.9% 減少している。これを診療種別別に前年度と比較すると、入院が 2.3%、入院外が 4.8%、歯科が 5.7% 減少している。

なお、令和元年度について全国市町村平均（一般＋退職合計分）と比較すると、全国平均 1,094.635 に対し、本県の 1,253.370 は全国平均を 158.735（14.5%）上回っている。

(2) 1 件当たり診療費

表 11 は、1 件当たり診療費の年度別推移を表したものである。一般分と退職分の合計で見ると、令和 2 年度は 30,812 円で、前年度に比べ 4.3% 減少している。これを診療種別別に前年度と比較すると、入院が 2.5%、入院外が 2.6%、歯科が 6.8% 増加している。

なお、令和元年度について全国市町村平均（一般＋退職合計分）と比較すると、全国平均の 27,257 円に対し本県の 29,642 円は、全国平均を 2,385 円（8.8%）上回っている。

(3) 1 件当たり日数

表 12 は、1 件当たり診療実日数の年度別推移を表したものである。一般分と退職分の合計で見ると、令和 2 年度は 2.07 日で前年度に比べて 0.5% 減少している。これを診療種別別に前年度と比較すると、入院が 1.2% 増加し、入院外が 1.9%、歯科が 1.1% 減少している。

なお、令和元年度分について全国市町村平均（一般＋退職合計分）と比較すると、全国平均の 1.90 日に対し、本県の 2.08 日は全国平均を 0.18 日（9.5%）上回っている。

表 1 0 年度別被保険者 1 0 0 人当たり受診件数 (受診率)

年 度 別			受 診 率				対 前 年 度 比			
			計	入 院	入院外	歯 科	計	入 院	入院外	歯 科
総 計	平成 26年度	一般+退職	1,164.051	31.447	952.016	180.588	1.023	1.019	1.020	1.040
		一 般	1,162.745	31.739	951.780	179.225	1.025	1.020	1.022	1.041
	27	一般+退職	1,183.981	32.162	965.502	186.317	1.017	1.023	1.014	1.032
		一 般	1,182.596	32.415	965.082	185.099	1.017	1.021	1.014	1.033
	28	一般+退職	1,204.095	33.006	981.883	189.207	1.017	1.026	1.017	1.016
		一 般	1,204.551	33.122	982.899	188.531	1.019	1.022	1.018	1.019
	29	一般+退職	1,219.895	33.774	990.375	195.746	1.013	1.023	1.009	1.035
		一 般	1,220.061	33.826	990.822	195.413	1.013	1.021	1.008	1.037
	30	一般+退職	1,230.964	33.946	996.113	200.905	1.009	1.005	1.006	1.026
		一 般	1,230.889	33.948	996.134	200.807	1.009	1.004	1.005	1.028
	令和 元年度	一般+退職	1,247.241	34.591	1,002.539	210.111	1.013	1.019	1.006	1.046
		一 般	1,247.063	34.588	1,002.406	210.069	1.013	1.019	1.006	1.046
	2	一般+退職	1,186.454	33.789	954.636	198.030	0.951	0.977	0.952	0.943
		一 般	1,186.381	33.783	954.589	198.010	0.951	0.977	0.952	0.943
市 町 (再 掲)	平成 26年度	一般+退職	1,169.998	31.761	957.593	180.644	1.023	1.019	1.020	1.040
		一 般	1,169.106	32.080	957.760	179.265	1.025	1.020	1.022	1.041
		退 職	1,182.226	27.381	955.301	199.544	1.008	0.987	1.002	1.044
	27	一般+退職	1,189.960	32.470	971.095	186.395	1.017	1.022	1.014	1.032
		一 般	1,188.875	32.743	970.969	185.163	1.017	1.021	1.014	1.033
		退 職	1,210.192	27.380	973.442	209.370	1.024	1.000	1.019	1.049
	28	一般+退職	1,210.005	33.327	987.396	189.283	1.017	1.026	1.017	1.015
		一 般	1,210.667	33.455	988.612	188.600	1.018	1.022	1.018	1.019
		退 職	1,190.434	29.527	951.433	209.473	0.984	1.078	0.977	1.000
	29	一般+退職	1,226.184	34.114	996.230	195.839	1.013	1.024	1.009	1.035
		一 般	1,226.461	34.173	996.786	195.503	1.013	1.021	1.008	1.037
		退 職	1,210.201	30.753	964.268	215.179	1.017	1.042	1.013	1.027
	30	一般+退職	1,237.207	34.300	1,001.980	200.927	1.009	1.005	1.006	1.026
		一 般	1,237.170	34.304	1,002.038	200.828	1.009	1.004	1.005	1.027
退 職		1,243.205	33.730	992.637	216.838	1.027	1.097	1.029	1.008	
令和 元年度	一般+退職	1,253.370	34.955	1,008.338	210.077	1.013	1.019	1.006	1.046	
	一 般	1,253.196	34.952	1,008.209	210.035	1.013	1.019	1.006	1.046	
	退 職	1,419.142	37.624	1,130.693	250.825	1.142	1.115	1.139	1.157	
2	一般+退職	1,192.510	34.143	960.278	198.089	0.951	0.977	0.952	0.943	
	一 般	1,192.435	34.137	960.230	198.068	0.952	0.977	0.952	0.943	
	退 職	22,100.000	1,800.000	14,400.000	5,900.000	15.573	47.842	12.736	23.522	
全国 市 町村	令和 元年度	一般+退職	1,094.635	24.387	866.245	204.002	1.012	1.009	1.007	1.036
		一 般	1,094.372	24.388	866.046	203.938	1.013	1.009	1.007	1.037
		退 職	1,360.883	24.148	1,068.068	268.668	1.083	0.939	1.073	1.139

表 1 1 年度別 1 件当たり診療費

年 度 別			1 件 当 た り 診 療 費				対 前 年 度 比			
			計	入 院	入院外	歯 科	計	入 院	入院外	歯 科
総 計	平成 26年度	一般＋退職	27,413	518,112	13,765	13,914	1.005	1.012	1.007	0.983
		一 般	27,375	515,006	13,650	13,902	1.006	1.013	1.007	0.982
	27	一般＋退職	28,100	529,028	14,187	13,731	1.025	1.021	1.031	0.987
		一 般	28,101	526,750	14,109	13,728	1.027	1.023	1.034	0.987
	28	一般＋退職	28,197	530,968	14,109	13,603	1.003	1.004	0.995	0.991
		一 般	28,166	529,909	14,049	13,615	1.002	1.006	0.996	0.992
	29	一般＋退職	28,736	538,910	14,357	13,459	1.019	1.015	1.018	0.989
		一 般	28,712	538,229	14,323	13,474	1.019	1.016	1.020	0.990
	30	一般＋退職	28,942	544,672	14,524	13,285	1.007	1.011	1.012	0.987
		一 般	28,930	544,509	14,515	13,281	1.008	1.012	1.013	0.986
	令和 元年度	一般＋退職	29,548	558,392	14,788	12,912	1.021	1.025	1.018	0.972
		一 般	29,551	558,463	14,787	12,914	1.021	1.026	1.019	0.972
	2	一般＋退職	30,812	572,545	15,168	13,793	1.043	1.025	1.026	1.068
		一 般	30,811	572,568	15,169	13,793	1.043	1.025	1.026	1.068
市 町 (再 掲)	平成 26年度	一般＋退職	27,499	518,240	13,777	13,957	1.006	1.012	1.007	0.983
		一 般	27,466	515,130	13,662	13,948	1.006	1.013	1.008	0.982
		退 職	27,942	568,181	15,356	14,065	1.005	1.017	1.017	0.996
	27	一般＋退職	28,174	528,872	14,197	13,767	1.025	1.021	1.030	0.986
		一 般	28,179	526,578	14,120	13,767	1.026	1.022	1.034	0.987
		退 職	28,084	580,047	15,637	13,777	1.005	1.021	1.018	0.980
	28	一般＋退職	28,271	530,994	14,109	13,635	1.003	1.004	0.994	0.990
		一 般	28,241	529,931	14,048	13,648	1.002	1.006	0.995	0.991
		退 職	29,155	566,574	15,972	13,279	1.038	0.977	1.021	0.964
	29	一般＋退職	28,810	538,784	14,357	13,494	1.019	1.015	1.018	0.990
		一 般	28,787	538,098	14,323	13,510	1.019	1.015	1.020	0.990
		退 職	30,138	582,635	16,415	12,671	1.034	1.028	1.028	0.954
	30	一般＋退職	29,030	544,663	14,529	13,319	1.008	1.011	1.012	0.987
		一 般	29,019	544,500	14,520	13,315	1.008	1.012	1.014	0.986
退 職		30,758	571,391	16,073	13,884	1.021	0.981	0.979	1.096	
令和 元年度	一般＋退職	29,642	558,539	14,788	12,938	1.021	1.025	1.018	0.971	
	一 般	29,645	558,610	14,787	12,940	1.022	1.026	1.018	0.972	
	退 職	27,587	495,684	15,504	11,841	0.897	0.868	0.965	0.853	
2	一般＋退職	30,910	572,586	15,174	13,828	1.043	1.025	1.026	1.069	
	一 般	30,909	572,609	15,174	13,828	1.043	1.025	1.026	1.069	
	退 職	46,413	449,259	8,949	14,948	1.682	0.906	0.577	1.262	
全国 市 町村	令和 元年度	一般＋退職	27,257	572,821	15,328	12,694	1.016	1.021	1.022	0.986
		一 般	27,259	572,760	15,327	12,695	1.016	1.021	1.022	0.986
		退 職	26,017	634,727	15,727	12,218	0.935	1.052	0.949	0.967

表 1 2 年度別 1 件当たり日数

年 度 別			1 件 当 た り 日 数				対 前 年 度 比			
			計	入 院	入院外	歯 科	計	入 院	入院外	歯 科
総 計	平成 26年度	一般+退職	2.19	18.30	1.68	2.08	0.986	1.002	0.982	0.972
		一 般	2.20	18.41	1.68	2.08	0.987	1.002	0.982	0.972
	27	一般+退職	2.17	18.30	1.65	2.03	0.991	1.000	0.982	0.976
		一 般	2.17	18.39	1.65	2.03	0.986	0.999	0.982	0.976
	28	一般+退職	2.14	18.34	1.63	1.98	0.986	1.002	0.988	0.975
		一 般	2.14	18.38	1.63	1.98	0.986	0.999	0.988	0.975
	29	一般+退職	2.12	18.39	1.61	1.93	0.991	1.003	0.988	0.975
		一 般	2.13	18.41	1.61	1.93	0.995	1.002	0.988	0.975
	30	一般+退職	2.09	18.37	1.58	1.89	0.986	0.999	0.981	0.979
		一 般	2.09	18.38	1.58	1.89	0.981	0.998	0.981	0.979
	令和 元年度	一般+退職	2.08	18.61	1.56	1.83	0.995	1.013	0.987	0.968
		一 般	2.08	18.60	1.56	1.83	0.995	1.012	0.987	0.968
	2	一般+退職	2.07	18.83	1.53	1.81	0.923	1.012	0.981	0.989
		一 般	2.07	18.82	1.53	1.81	0.923	1.012	0.981	0.989
市 町 (再 掲)	平成 26年度	一般+退職	2.20	18.33	1.68	2.08	0.987	1.002	0.982	0.972
		一 般	2.21	18.44	1.68	2.08	0.987	1.002	0.982	0.972
		退 職	2.06	16.52	1.64	2.09	0.986	0.990	0.994	0.963
	27	一般+退職	2.17	18.33	1.66	2.03	0.986	1.000	0.988	0.976
		一 般	2.18	18.42	1.66	2.03	0.986	0.999	0.988	0.976
		退 職	2.04	16.29	1.64	2.06	0.990	0.986	1.000	0.986
	28	一般+退職	2.15	18.37	1.63	1.99	0.991	1.002	0.982	0.980
		一 般	2.15	18.41	1.63	1.99	0.986	0.999	0.982	0.980
		退 職	2.06	16.90	1.61	2.00	1.010	1.037	0.982	0.971
	29	一般+退職	2.13	18.42	1.61	1.94	0.991	1.003	0.988	0.975
		一 般	2.13	18.44	1.61	1.94	0.991	1.002	0.988	0.975
		退 職	2.06	16.87	1.61	1.93	1.000	0.998	1.000	0.965
	30	一般+退職	2.10	18.40	1.58	1.89	0.986	0.999	0.981	0.974
		一 般	2.10	18.41	1.58	1.89	0.986	0.998	0.981	0.974
退 職		2.09	17.01	1.60	2.00	1.015	1.008	0.994	1.036	
令和 元年度	一般+退職	2.08	18.64	1.56	1.83	0.990	1.013	0.987	0.968	
	一 般	2.08	18.64	1.56	1.83	0.990	1.012	0.987	0.968	
	退 職	2.14	20.43	1.62	1.75	1.024	1.201	1.013	0.875	
2	一般+退職	2.07	18.86	1.53	1.82	0.995	1.012	0.981	0.995	
	一 般	2.07	18.85	1.53	1.82	0.995	1.011	0.981	0.995	
	退 職	3.27	25.28	1.23	1.54	1.528	1.237	0.759	0.880	
全国 市 町村	一般+退職	1.90	15.98	1.53	1.79	0.990	1.004	0.987	0.973	
	一 般	1.90	15.98	1.53	1.79	0.990	1.004	0.987	0.973	
	退 職	1.83	15.81	1.53	1.78	0.963	1.027	0.981	0.962	

(4) 1日当たり診療費

表 13 は、1日当たり診療費の年度別推移を表したものである。一般分と退職分の合計で見ると、令和2年度は14,899円で前年度に比べて4.7%増加している。これを診療種類別に前年度と比較すると、入院が1.3%、入院外が4.6%、歯科が7.8%増加している。

なお、令和元年度分について全国市町村平均（一般＋退職合計分）と比較すると、全国平均の14,352円に対し本県の14,244円は、全国平均を108円（0.8%）下回っている。

(5) 1人当たり診療費

表 14 は、1人当たり診療費の年度別推移を表したものである。一般分と退職分合計で見ると、令和2年度は365,574円で前年度に比べて0.8%減少している。これを診療種類別に前年度と比較すると、入院が0.2%、歯科が0.7%増加し、入院外が2.3%減少している。

なお、令和元年度分について全国市町村平均（一般＋退職合計分）と比較すると全国平均の298,368円に対し、本県の371,528円は、全国平均を73,160円（24.5%）上回っている。

表 1 3 年度別 1 日当たり診療費

年 度 別			1 日 当 た り 診 療 費				対 前 年 度 比			
			計	入 院	入院外	歯 科	計	入 院	入院外	歯 科
総 計	平成 26年度	一般+退職	12,517	28,316	8,196	6,697	1.020	1.010	1.023	1.011
		一 般	12,445	27,978	8,113	6,695	1.021	1.011	1.025	1.009
	27	一般+退職	12,978	28,907	8,577	6,769	1.037	1.021	1.046	1.011
		一 般	12,939	28,642	8,525	6,775	1.040	1.024	1.051	1.012
	28	一般+退職	13,163	28,958	8,666	6,855	1.014	1.002	1.010	1.013
		一 般	13,131	28,833	8,625	6,863	1.015	1.007	1.012	1.013
	29	一般+退職	13,528	29,311	8,934	6,957	1.028	1.012	1.031	1.015
		一 般	13,510	29,237	8,913	6,964	1.029	1.014	1.033	1.015
	30	一般+退職	13,821	29,650	9,191	7,025	1.022	1.012	1.029	1.010
		一 般	13,815	29,628	9,185	7,025	1.023	1.013	1.031	1.009
	令和 元年度	一般+退職	14,232	30,010	9,492	7,065	1.030	1.012	1.033	1.006
		一 般	14,234	30,017	9,492	7,066	1.030	1.013	1.033	1.006
	2	一般+退職	14,899	30,413	9,926	7,614	1.047	1.013	1.046	1.078
		一 般	14,899	30,416	9,926	7,614	1.047	1.013	1.046	1.078
市 町 (再 掲)	平成 26年度	一般+退職	12,528	28,275	8,194	6,705	1.020	1.010	1.023	1.011
		一 般	12,456	27,934	8,110	6,703	1.021	1.012	1.025	1.009
		退 職	13,571	34,392	9,377	6,724	1.020	1.027	1.024	1.034
	27	一般+退職	12,984	28,848	8,574	6,774	1.036	1.020	1.046	1.010
		一 般	12,944	28,580	8,522	6,780	1.039	1.023	1.051	1.011
		退 職	13,749	35,605	9,550	6,676	1.013	1.035	1.018	0.993
	28	一般+退職	13,168	28,907	8,656	6,859	1.014	1.002	1.010	1.013
		一 般	13,136	28,780	8,616	6,867	1.015	1.007	1.011	1.013
		退 職	14,172	33,532	9,926	6,637	1.031	0.942	1.039	0.994
	29	一般+退職	13,532	29,256	8,925	6,962	1.028	1.012	1.031	1.015
		一 般	13,514	29,180	8,904	6,970	1.029	1.014	1.033	1.015
		退 職	14,649	34,541	10,173	6,567	1.034	1.030	1.025	0.989
	30	一般+退職	13,830	29,601	9,184	7,028	1.022	1.012	1.029	1.009
		一 般	13,824	29,579	9,179	7,029	1.023	1.014	1.031	1.008
退 職		14,721	33,583	10,038	6,931	1.005	0.972	0.987	1.055	
令和 元年度	一般+退職	14,244	29,966	9,484	7,067	1.030	1.012	1.033	1.006	
	一 般	14,244	29,972	9,483	7,066	1.030	1.013	1.033	1.005	
	退 職	12,881	24,263	9,570	6,766	0.875	0.722	0.953	0.976	
2	一般+退職	14,910	30,367	9,921	7,618	1.047	1.013	1.046	1.078	
	一 般	14,910	30,371	9,921	7,618	1.047	1.013	1.046	1.078	
	退 職	14,187	17,773	7,281	9,691	1.101	0.733	0.761	1.432	
全 国 市 町 村	令和 元年度	一般+退職	14,352	35,851	10,021	7,107	1.028	1.016	1.033	1.014
		一 般	14,352	35,846	10,021	7,108	1.028	1.017	1.034	1.013
		退 職	14,209	40,147	10,298	6,854	0.968	1.024	0.968	1.005

表 1 4 年度別 1 人当たり診療費

年 度 別			1 人 当 た り 診 療 費				対 前 年 度 比			
			計	入 院	入院外	歯 科	計	入 院	入院外	歯 科
総 計	平成 26年度	一般+退職	319,104	162,931	131,046	25,127	1.029	1.031	1.027	1.022
		一 般	318,296	163,460	129,920	24,916	1.031	1.033	1.029	1.022
	27	一般+退職	332,701	170,146	136,972	25,583	1.043	1.044	1.045	1.018
		一 般	332,322	170,745	136,167	25,410	1.044	1.045	1.048	1.020
	28	一般+退職	339,523	175,250	138,535	25,739	1.021	1.030	1.011	1.006
		一 般	339,271	175,515	138,087	25,669	1.021	1.028	1.014	1.010
	29	一般+退職	350,547	182,012	142,190	26,345	1.032	1.039	1.026	1.024
		一 般	350,304	182,061	141,914	26,330	1.033	1.037	1.028	1.026
	30	一般+退職	356,261	184,895	144,676	26,690	1.016	1.016	1.017	1.013
		一 般	356,101	184,847	144,585	26,669	1.017	1.015	1.019	1.013
	令和 元年度	一般+退職	368,537	193,152	148,255	27,131	1.034	1.045	1.025	1.017
		一 般	368,513	193,159	148,227	27,128	1.035	1.045	1.025	1.017
	2	一般+退職	365,574	193,457	144,803	27,314	0.992	1.002	0.977	1.007
		一 般	365,539	193,429	144,799	27,311	0.992	1.001	0.977	1.007
市 町 (再 掲)	平成 26年度	一般+退職	321,735	164,596	131,926	25,213	1.029	1.032	1.027	1.022
		一 般	321,107	165,255	130,848	25,004	1.031	1.034	1.030	1.022
		退 職	330,339	155,575	146,699	28,065	1.013	1.004	1.019	1.040
	27	一般+退職	335,256	171,724	137,871	25,661	1.042	1.043	1.045	1.018
		一 般	335,008	172,416	137,102	25,491	1.043	1.043	1.048	1.019
		退 職	339,874	158,814	152,215	28,844	1.029	1.021	1.038	1.028
	28	一般+退職	342,078	176,962	139,307	25,809	1.020	1.031	1.010	1.006
		一 般	341,909	177,289	138,879	25,741	1.021	1.028	1.013	1.010
		退 職	347,073	167,294	151,963	27,816	1.021	1.053	0.998	0.964
	29	一般+退職	353,259	183,802	143,030	26,426	1.033	1.039	1.027	1.024
		一 般	353,060	183,883	142,765	26,412	1.033	1.037	1.028	1.026
		退 職	364,725	179,180	158,280	27,265	1.051	1.071	1.042	0.980
	30	一般+退職	359,163	186,821	145,581	26,761	1.017	1.016	1.018	1.013
		一 般	359,018	186,784	145,494	26,740	1.017	1.016	1.019	1.012
退 職		382,384	192,732	159,545	30,107	1.048	1.076	1.008	1.104	
令和 元年度	一般+退職	371,528	195,236	149,111	27,181	1.034	1.045	1.024	1.016	
	一 般	371,507	195,245	149,084	27,178	1.035	1.045	1.025	1.016	
	退 職	391,494	186,495	175,300	29,700	1.024	0.968	1.099	0.986	
2	一般+退職	368,605	195,500	145,713	27,392	0.992	1.001	0.977	1.008	
	一 般	368,570	195,472	145,709	27,389	0.992	1.001	0.977	1.008	
	退 職	10,257,220	8,086,660	1,288,650	881,910	26.200	43.361	7.351	29.694	
全 国 市 町 村	令和 元年度	一般+退職	298,368	139,696	132,776	25,896	1.028	1.030	1.028	1.021
		一 般	298,313	139,683	132,741	25,889	1.029	1.030	1.030	1.022
		退 職	354,067	153,271	167,970	32,825	1.012	0.988	1.019	1.101

4 収支状況

(1) 令和2年度科目別収支状況（県）

平成30年度から県が財政運営の責任主体となったことに伴い、県にも国保特別会計が設置された。表15は収支状況の年度別推移を、表16は令和2年度の収支状況等を科目別に表したものである。

収入総額は148,516,562千円で、内訳をみると、事業費納付金が39,017,953千円で総額の26.3%、国庫支出金は39,791,183千円で同26.8%、前期高齢者交付金が58,110,508千円で同39.1%、一般会計繰入金は7,611,958千円で同5.1%を占めている。

続いて支出総額は140,643,267千円で、内訳をみると、保険給付費等交付金が116,857,701千円で総額の83.1%、後期高齢者支援金等が16,645,713千円で同11.8%、介護納付金が5,592,302千円で同4.0%を占めている。

また、収支差引額についてみると7,873,295千円の歳入超過となっており、前年度に比べて4,344,491千円増加している。

(2) 年度別収支状況（市町+国保組合）

表17は、収支状況の年度別推移を表したものである。

令和2年度における歳入総額は、162,735,436千円、歳出総額は158,236,205千円で4,499,231千円の歳入超過となっており、収支差引額をみると前年度に比べて、995,492千円増加している。

また、収支差引残内訳についてみると、過去において平成21年度に1保険者、平成24、25年度に、各1保険者が赤字となっている。

(3) 令和2年度科目別収支状況（市町）

表18及び図2は、収支状況を科目別に表したものである。

まず、収入についてみると、収入総額は161,257,320千円で前年度に比べて3.7%減少している。内訳をみると、保険料（税）が26,209,517千円で総額の16.3%、都道府県支出金は116,850,630千円で同72.5%、一般会計繰入金は13,254,493千円で同8.2%を占めている。

続いて支出についてみると、支出総額は157,004,787千円で、前年度に比べて4.3%減少している。内訳をみると総務費が2,388,670千円で総額の1.5%、保険給付費は112,886,553千円で同71.9%、国民健康保険事業費納付金は39,017,556千円で同24.9%、保健事業費は1,410,606千円で同0.9%を占めている。

なお、図3は令和元年度の全国総額の歳入歳出の構成科目割合について表したものである。

表15 年度別収支状況（県）

（円）

年度別	収入決算額	支出決算額	収支差引額
平成30年度	144,946,850,561	142,025,816,582	2,921,033,979
令和元年度	147,282,828,937	143,754,024,910	3,528,804,027
令和2年度	148,516,561,575	140,643,266,807	7,873,294,768

（注）県の国民健康保険特別会計は平成30年度から設置。

表 1 6 令和 2 年度収支状況 (県)

1. 収支状況及び資産・負債等の状況

[1] 収入状況及び支出状況

収入			支出			
科目		収入額	科目		支出額	
分担金及び負担金	事業費納付金	一般被保険者分	27,922,794,288	総務費		34,590,426
		退職被保険者等分	30,868,662	普通交付金	112,496,148,593	
		医療給付費分計	27,953,662,950	特別交付金	4,361,552,000	
		一般被保険者分	8,359,324,902	計	116,857,700,593	
		退職被保険者等分	10,546,169	後期高齢者支援金	16,644,565,222	
		後期高齢者支援金等分計	8,369,871,071	事務費拠出金	1,148,132	
		介護納付金分	2,694,418,978	計	16,645,713,354	
		事業費納付金計	39,017,952,999	前期高齢者納付金	29,139,796	
		財政安定化基金負担金	0	事務費拠出金	1,030,375	
		計	39,017,952,999	計	30,170,171	
国庫支出金	国庫負担金	療養給付費等負担金	25,531,377,942	介護納付金	5,592,301,504	
		高額医療費負担金	1,010,820,810	病床転換支援金	0	
		特別高額医療費共同事業負担金	55,546,000	事務費拠出金	97,149	
		特定健康診査等負担金	136,072,000	計	97,149	
		財政安定化基金負担金	0	事業費拠出金	130,978,253	
		国庫負担金計	26,733,816,752	事務費拠出金	121,637	
		普通調整交付金	9,656,707,000	計	131,099,890	
		特別調整交付金	2,197,712,000	財政安定化基金交付金	0	
		保険者努力支援制度交付金	1,198,994,000	保健事業費	54,255,020	
		財政安定化基金補助金	0	療養給付費等負担金償還金	1,132,306,661	
その他	3,953,000	療養給付費等交付金償還金	79,368,517			
国庫補助金計	13,057,366,000	特定健康診査等負担金償還金	0			
計	39,791,182,752	計	1,211,675,178			
療養給付費等交付金	0	その他の支出	85,375,524			
前期高齢者交付金	58,110,507,643					
特別高額医療費共同事業交付金	145,509,741					
一般社会計繰入金						
特定健康診査等負担金繰入金	145,107,000					
都道府県繰入金	6,421,439,345					
高額医療費負担金繰入金	1,010,820,810					
職員給与等繰入金	33,373,090					
財政安定化基金支出金繰入金	0					
その他	1,217,336					
計	7,611,957,581					
保険給付費等交付金返還金	264,045,247					
その他の収入	287,998					
小計 (単年度収入) A	144,941,443,961	小計 (単年度支出) B	140,642,978,809			
		単年度収支差 (A-B)	4,298,465,152			
基金繰入金 C	46,313,587	基金積立金 F	287,998			
うち財政安定化基金繰入金 C'	46,313,587	うち財政安定化基金積立金 F'	287,998			
財政安定化基金貸付金返還金 N	0	財政安定化基金貸付金 O	0			
繰越金 D	3,528,804,027	前年度繰上充用金 G	0			
収入合計 (A+C+N+D)	148,516,561,575	支出合計 (B+F+O+G)	140,643,266,807			
		収支差引残 (収入合計 - 支出合計)	7,873,294,768			
		うち次年度への繰越金 I	7,873,294,768			
		うち基金積立金 J	0			

[2] 基金保有額の状況

基金保有額 (前年度末) K	2,710,841,533
基金繰入金 C	46,313,587
基金積立金 F	287,998
収支差引残のうち基金積立金 J	0
その他増加額 L	0
その他減少額 M	0
基金保有額 (K-C+F+J+L-M)	2,664,815,944

(再掲) 財政安定化基金保有額

基金保有額 (前年度末) K'	2,710,841,533
基金繰入金 C'	46,313,587
基金積立金 F'	287,998
収支差引残のうち基金積立金 J'	0
その他増加額 L'	0
その他減少額 M'	0
基金保有額 (K'-C'+F'+J'+L'-M')	2,664,815,944

[3] 資産・負債等の状況 (年度末現在)

資産		負債及び純資産	
科目	金額	科目	金額
基金保有額 a	2,664,815,944	繰上充用金 (当年度赤字額) e	0
うち財政安定化基金分	2,664,815,944	その他の負債 g	0
次年度への繰越金 b	7,873,294,768	負債合計 (e+g)	0
貸付金等 c	0	純資産 (資産合計 - 負債合計)	10,538,110,712
うち財政安定化基金分	0		
その他の資産 d	0		
資産合計 (a+b+c+d)	10,538,110,712		

表 1 6 令和 2 年度収支状況（県）続き

2. 国民健康保険事業費納付金収納状況（一般+退職）

		調 定 額	収 納 額	不 納 欠 損 額	未 収 額
		円	円	円	円
国民健康保険事業費 納付金	現 年 分	38,976,538,168	38,976,538,168	0	0
	滞 納 繰 越 分	0	0	0	0
	計	38,976,538,168	38,976,538,168	0	0

3. 後期高齢者支援金等支払状況

	支 払 義 務 額	支 払 済 額	徴 収 金 等	戻 入 未 済 額	未 払 額
	円	円	円	円	円
後 期 高 齢 者 支 援 金 等	16,645,713,354	16,645,713,354			0
前 期 高 齢 者 納 付 金 等	30,170,171	30,170,171			0
介 護 納 付 金	5,592,301,504	5,592,301,504			0
病 床 転 換 支 援 金 等	97,149	97,149			0

4. 都道府県標準保険料（税）率

医療給付費分		後期高齢者支援金分		介護納付金分	
所得割	均等割	所得割	均等割	所得割	均等割
%	円	%	円	%	円
7.52	44,212	2.67	15,436	2.63	19,198

表 1 7 年度別収支状況（国保組合を含む）

(円)

年 度 別	収入決算額	支出決算額	収支差引額	収 支 差 引 残 内 訳			
				黒字保険者		赤字保険者数	
				保 険 者 数	剰 余 金	保 険 者 数	不 足 金
21	163,325,081,418	159,985,289,296	3,339,792,122	19	3,347,561,826	1	7,769,704
22	166,390,220,092	162,562,445,825	3,827,774,267	20	3,827,774,267	—	—
23	172,060,871,886	167,845,100,416	4,215,771,470	20	4,215,771,470	—	—
24	179,657,618,088	173,785,867,916	5,871,750,172	19	5,900,802,881	1	29,052,709
25	180,959,261,404	174,682,773,919	6,276,487,485	19	6,280,234,795	1	3,747,310
26	183,642,584,769	177,176,338,778	6,466,245,991	20	6,466,245,991	—	—
27	205,420,393,334	200,674,223,173	4,746,170,161	20	4,746,170,161	—	—
28	199,728,417,388	191,872,021,628	7,856,395,760	20	7,856,395,760	—	—
29	202,565,050,707	191,932,332,675	10,632,718,032	20	10,632,718,032	—	—
30	174,486,497,528	168,673,674,197	5,812,823,331	20	5,812,823,331	—	—
令和元年度	168,836,863,437	165,333,124,404	3,503,739,033	20	3,503,739,033	—	—
2	162,735,436,047	158,236,204,570	4,499,231,477	20	4,499,231,477	—	—

表 1 8 令和 2 年度収支状況 (市町)

収 入					支 出					
科 目		決 算 額	構 成 比	1 人 当 たり 額	科 目		決 算 額	構 成 比	1 人 当 たり 額	
		千円	%	円			千円	%	円	
保険料税	一般被保険者	医療給付費分	18,864,910	11.70	66,958	総 務 費		2,388,670	1.52	8,478
		後期高齢者支援金分	5,524,018	3.43	19,607		療養給付費	96,417,178	61.41	342,216
		介護納付金分	1,807,107	1.12	6,414		療 養 費	564,797	0.36	2,005
	計	26,196,034	16.24	92,978	小 計		96,981,974	61.77	344,220	
	退職被保険者	医療給付費分	8,983	0.01	8,982,522		高額療養費	15,236,513	9.70	54,079
		後期高齢者支援金分	2,176	0.00	2,176,330		高額介護合算療養費	12,084	0.01	43
		介護納付金分	2,324	0.00	2,323,535		移 送 費	186	0.00	1
	計	13,482	0.01	13,482,387	出 産 育 児 諸 費		244,485	0.16	868	
	計	26,209,517	16.25	93,026	葬 祭 諸 費		109,080	0.07	387	
	国 庫 支 出 金	290,726	0.18	0	育 児 諸 費		0	0.00	0	
都道府県支出金	保険給付費等交付金(普通交付金)	112,471,008	69.75	399,194	そ の 他	395	0.00	1		
		計	112,584,717	71.71	399,599	計	112,584,717	71.71	399,599	
	(特別交付金)	保険者努力支援分	483,678	0.30	1,717	保 険 給 付 費	療養給付費	8,471	0.01	8,471,166
		特別調整交付金分	1,511,564	0.94	5,365		療 養 費	7	0.00	6,839
	都道府県繰入金(2号分)	2,094,166	1.30	7,433	計		8,478	0.01	8,478,005	
	特定健康診査等負担金	272,144	0.17	966	高額療養費		2,020	0.00	2,019,504	
	計	4,361,552	2.70	15,480	高額介護合算療養費		2	0.00	2,009	
	財政安定化基金交付金	0	0.00	0	移 送 費		0	0.00	0	
	そ の 他	18,070	0.01	64	計		10,500	0.01	10,499,518	
	計	116,850,630	72.46	414,739	審 査 支 払 手 数 料		291,336	0.19	1,034	
連 合 会 支 出 金	0	0.00	0	計	112,886,553		71.90	400,669		
一般会計繰入金	保険基金安定(保険税軽減分)	5,236,408	3.25	18,586	国民健康保険事業費納付金		医療給付費	一般被保険者分	27,922,794	17.78
	保険基金安定(保険者支援分)	2,808,734	1.74	9,969		退職被保険者等分		30,576	0.02	109
	職員給与費等	2,133,316	1.32	7,572		計	27,953,370	17.80	99,215	
	出産育児一時金等	160,415	0.10	569	後期高齢者支援金等支	一般被保険者分	8,359,325	5.32	29,670	
	財政安定化支援事業	2,099,870	1.30	7,453		退職被保険者等分	10,442	0.01	37	
	そ の 他	815,750	0.51	2,895	計	8,369,767	5.33	29,707		
計	13,254,493	8.22	47,044	介 護 納 付 金 分	2,694,419	1.72	9,563			
直 診 勘 定 繰 入 金	0	0.00	0	計	39,017,556	24.85	138,485			
基 金 繰 入 金	760,710	0.47	2,700	財 政 安 定 化 基 金 抛 出 金	0	0.00	0			
繰 越 金	3,333,562	2.07	11,832	保 健 事 業 費	保健事業費	567,983	0.36	2,016		
そ の 他 の 収 入	557,682	0.35	1,979		特定健康診査等事業費	842,623	0.54	2,991		
					健康管理センター事業費	0	0.00	0		
					計	1,410,606	0.90	5,007		
					保 険 給 付 費 等 交 付 金 償 還 金	273,344	0.17	970		
					直 診 勘 定 繰 出 金	222,192	0.14	789		
					基 金 積 立 金	693,140	0.44	2,460		
					そ の 他 の 支 出	112,724	0.07	400		
					前 年 度 繰 上 充 用 金	0	0.00	0		
					合 計	157,004,787	100.00	557,258		
合 計	161,257,320	100.00	572,352	収支差引残(収入額累計-支出額累計)	4,252,533		15,094			

図2 令和2年度収支状況内訳（山口県：市町）

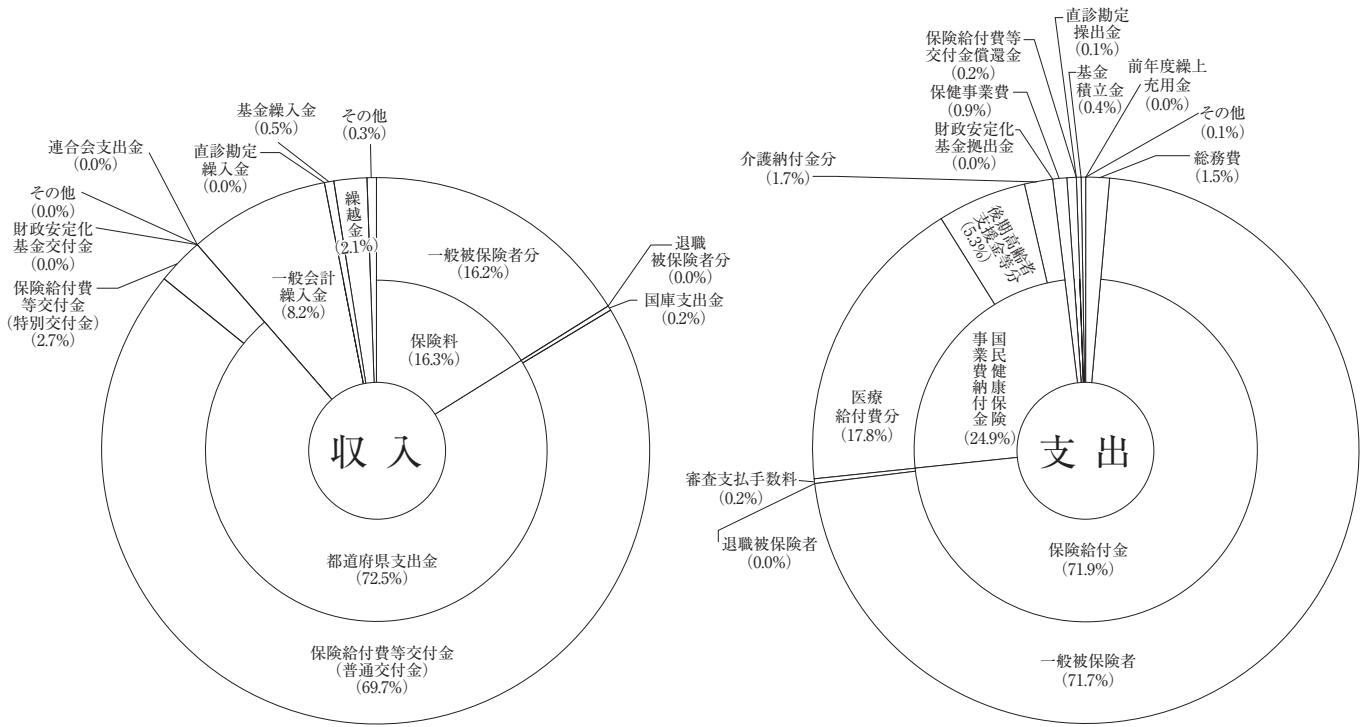
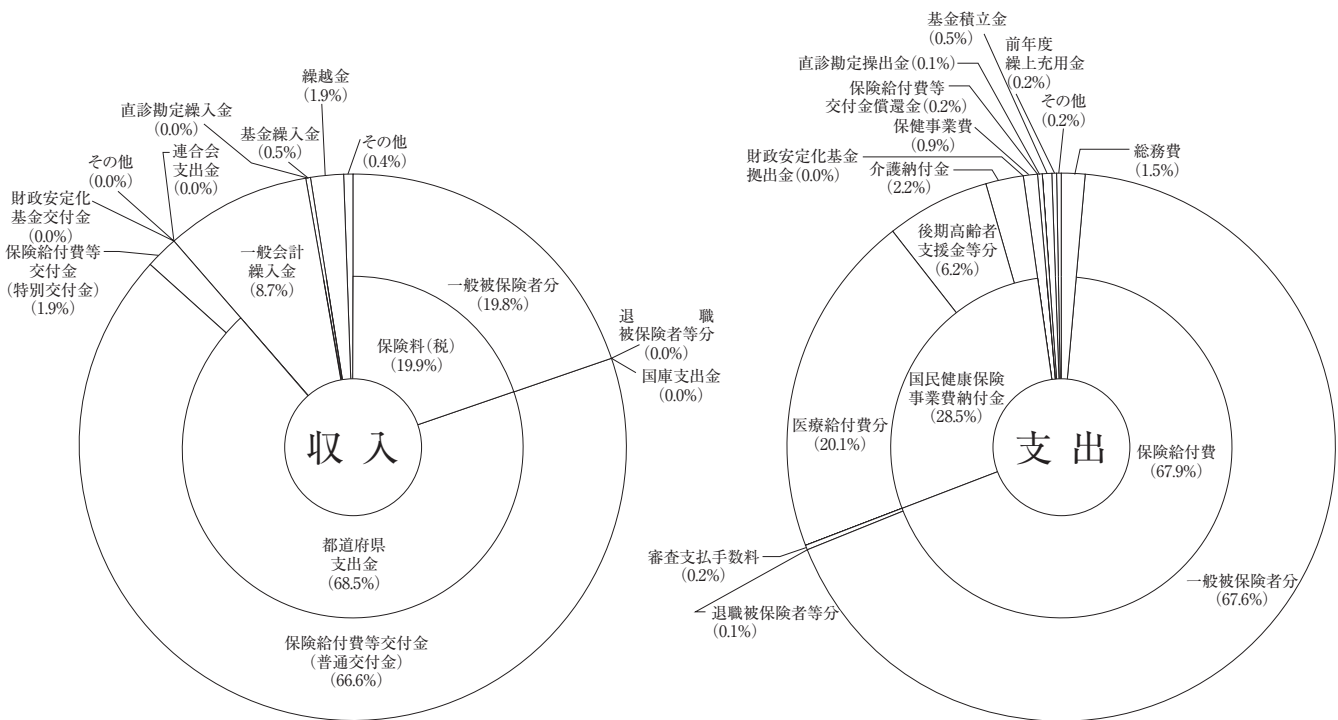


図3 令和元年度収支状況内訳（全国：市町村）



5 保険料（税）状況

令和2年度における現年度分調定額は27,096,487千円で、前年度に比べて903,382千円減少しており、収納額は25,786,909千円で前年度に比べて600,480千円減少している。

表19は、保険料（税）現年度分調定額の年度別推移を表したものである。

令和2年度の1世帯当たり調定額は141,174円で前年度より1.6%減少し、1人当たり調定額は94,842円で0.8%減少している。収納率について令和2年度は95.17%で、前年度に比べ0.92ポイント増加している。

なお、令和元年度分について全国市町村平均と比べてみると、1世帯当たり調定額は全国平均の149,623円に対し、県平均は140,684円と、全国平均を8,939円（6.0%）下回っており、全国平均1人当たり調定額は96,829円に対し、県平均は93,778円と、全国平均を3,051円（3.2%）下回っている。全国平均収納率は92.92%に対し、県平均は94.06%と、全国平均を1.14ポイント上回っている。

表20は、1人当たり保険給付費及び保険料（税）調定額（医療給付費分）の年度別推移を表したものである。令和2年度の被保険者1人当たり保険給付費支給決定額は総額395,303円で前年度より0.2%増加し、市町は398,724円で4.2%増加している。

また、1人当たり保険給付費支給決定額に対する保険料（税）現年度分調定（医療給付費分）の比率は、総数で0.172、市町で0.167となっている。

なお、令和元年度分について全国平均と比較すると、1人当たり保険給付費は全国平均の305,293円に対し、県平均は394,510円と、全国平均を89,217円（29.2%）上回っている。全国平均1人当たり保険料（税）現年度調定額73,969円に対し、県平均は、68,712円と、全国平均を5,257円（7.1%）下回っている。

表19 保険料（税）現年度分調定額の年度別推移

年 度 別		1世帯当たり調定額		1人当たり調定額		収納率 〔 $\frac{\text{収納額}}{\text{調定額}}$ 〕
		金 額	対前年度比	金 額	対前年度比	
総 数	平成25年度	161,816	1.002	100,262	1.009	92.14
	26	158,934	0.982	99,391	0.991	92.38
	27	154,968	0.975	97,947	0.985	92.62
	28	156,805	1.012	100,548	1.027	92.80
	29	152,981	0.976	99,454	0.989	93.28
	30	145,941	0.954	96,085	0.966	93.85
	令和元年度	143,474	0.983	95,584	0.995	94.25
	2	141,174	0.984	94,842	0.992	95.17
市 町 村 (再掲)	平成25年度	160,082	1.002	99,220	1.009	91.95
	26	(158,464)	(1.014)	(93,175)	(1.025)	(90.42)
	27	156,274	0.976	97,757	0.985	92.15
	28	(156,508)	(0.988)	(93,203)	(1.000)	(90.95)
	29	152,324	0.975	96,299	0.985	92.39
	30	(152,352)	(0.973)	(92,124)	(0.988)	(91.45)
	令和元年度	154,230	1.013	98,929	1.027	92.58
	2	(152,930)	(1.004)	(94,140)	(1.022)	(91.92)
		150,316	0.975	97,758	0.988	93.07
		(151,767)	(0.992)	(95,239)	(1.012)	(92.45)
	143,141	0.952	94,291	0.965	93.64	
	(149,620)	(0.986)	(95,391)	(1.002)	(92.85)	
	140,684	0.983	93,778	0.995	94.06	
	(149,623)	(1.000)	(96,829)	(1.015)	(92.92)	
	137,175	0.975	92,221	0.983	94.97	

(注1) 収納率は、居所不明者分調定額を控除した調定額を用いて算出している。

(注2) () 書きは、全国平均である。

表 2 0 1 人当たり保険給付費及び保険料（税）調定額の年度別推移

年 度 別	1 人当たり保険給付費		1 人当たり保険料（税） 現年度分調定額(医療給付費分)		② / ①
	① 金 額	対前年度比	② 金 額	対前年度比	
平成 28 年度	364,212	1.011	71,638	1.020	0.197
	(283,813)	(1.011)	(70,980)	(1.030)	(0.250)
29	374,655	1.029	71,079	0.992	0.190
	(290,849)	(1.025)	(72,482)	(1.021)	(0.249)
30	379,454	1.013	68,810	0.968	0.181
	(295,905)	(1.017)	(72,583)	(1.001)	(0.245)
令和元年度	394,510	1.040	68,712	0.999	0.174
	(305,293)	(1.032)	(73,969)	(1.019)	(0.242)
2	395,303	1.002	67,994	0.990	0.172
令和 2 年度 市町	398,724	1.042	66,398	0.977	0.167
国保組合	151,596	0.989	181,740	1.152	1.199

(注1) 1人当たり保険給付費は、療養諸費保険者負担分、高額療養費、高額介護合算療養費、その他の保険給付費の支給決定額の合計による。

(注2) () 書きは、全国平均


6 療養諸費と保険料（税）との関係

県内各市町の1人当たり療養諸費と1人当たり保険料（税）現年度分調定額についてみると図4のとおりである。

令和2年度における1人当たりの療養諸費の県市町平均は465,447円で、前年度県市町平均の468,147円より、2,700円下回っている。

また、令和元年度で全国市町村平均と比較すると、全国平均の378,939円に対し、本県は468,147円であり、県平均が89,208円（23.5%）上回っている。

図4 1人当たり療養諸費と1人当たり保険料(税)
現年度分調定額(3~2ベース)



県市町平均1人当たり
465,447円

保険料(税)調定額
県市町平均1人当たり
92,221円

Ⅱ 国民健康保険事業状況報告書統計表

第1表 年度別・月別

一般状況

年度別 月別	保 険 者 数			世 帯	
	市 町	国保組合	計	市 町	国保組合
平成 21 年度	19	1	20	228,683	3,230
22	19	1	20	227,850	3,230
23	19	1	20	226,132	3,217
24	19	1	20	223,936	3,062
25	19	1	20	221,385	3,048
26	19	1	20	218,385	2,973
27	19	1	20	212,631	2,807
28	19	1	20	204,493	2,725
29	19	1	20	197,706	2,698
30	19	1	20	193,279	2,641
令和 元 年度	19	1	20	188,836	2,598
2	19	1	20	187,377	2,460
令和 2年 4月	19	1	20	191,073	2,588
5月	19	1	20	190,728	2,584
6月	19	1	20	190,334	2,561
7月	19	1	20	189,908	2,549
8月	19	1	20	189,575	2,537
9月	19	1	20	189,334	2,526
10月	19	1	20	189,168	2,514
11月	19	1	20	188,864	2,507
12月	19	1	20	188,736	2,497
令和 3年 1月	19	1	20	188,412	2,489
2月	19	1	20	187,966	2,480
3月	19	1	20	187,377	2,460

一般状況（年度末・月末分）

（事業年報A表）

数	被 保 険 者 数			事 務 職 員 数		
	市 町	国保組合	計	市 町	国保組合	計
231,913	376,076	5,177	381,253	276	4	280
231,080	373,076	5,130	378,206	285	4	289
229,349	368,597	5,049	373,646	306	3	309
226,998	362,816	5,067	367,883	312	3	315
224,433	355,662	5,049	360,711	303	3	306
221,358	347,433	4,858	352,291	295	3	298
215,438	333,859	4,521	338,380	299	3	302
207,218	316,541	4,341	320,882	299	3	302
200,404	301,814	4,274	306,088	298	3	301
195,920	291,462	4,190	295,652	290	3	293
191,434	281,774	4,062	285,836	290	3	293
189,837	277,427	3,873	281,300	287	3	290
193,661	285,242	4,039	289,281	287	3	290
193,312	284,515	4,036	288,551	287	3	290
192,895	283,473	3,997	287,470	287	3	290
192,457	282,714	3,974	286,688	287	3	290
192,112	282,045	3,959	286,004	287	3	290
191,860	281,558	3,955	285,513	287	3	290
191,682	281,196	3,946	285,142	278	3	281
191,371	280,473	3,942	284,415	287	3	290
191,233	280,062	3,931	283,993	287	3	290
190,901	279,380	3,911	283,291	287	3	290
190,446	278,514	3,898	282,412	287	3	290
189,837	277,427	3,873	281,300	287	3	290

第2表 年度別・月別

保険給付状況（療養の給付等内訳）

年度別 月別	療養の給付等（診療費）					
	入院			入院外		
	件数	日数	費用額	件数	日数	費用額
平成 26年度	113,208	2,071,440	58,654,435,839	3,427,211	5,755,711	47,175,728,999
27	112,263	2,054,549	59,390,233,261	3,370,122	5,574,491	47,810,721,641
28	109,854	2,014,241	58,329,012,542	3,268,040	5,320,943	46,109,015,093
29	106,747	1,962,626	57,526,973,194	3,130,189	5,030,285	44,940,617,743
30	103,150	1,894,891	56,182,871,644	3,026,818	4,783,274	43,961,615,662
令和元年度	101,328	1,885,384	56,580,736,318	2,936,777	4,575,100	43,428,867,549
2	96,535	1,817,353	55,270,603,350	2,727,394	4,167,803	41,370,246,548
令和 2年 3月	8,306	156,595	4,704,245,891	233,520	361,993	3,525,905,731
4月	7,780	146,925	4,397,584,364	224,172	342,999	3,337,109,421
5月	7,566	151,486	4,390,505,565	207,437	310,560	3,129,416,392
6月	7,990	148,996	4,525,183,599	232,700	361,414	3,536,184,202
7月	8,223	155,547	4,744,887,961	234,341	366,330	3,623,901,138
8月	8,255	155,753	4,641,621,220	227,537	345,375	3,393,198,383
9月	8,310	152,332	4,662,373,560	227,610	349,975	3,509,778,647
10月	8,363	155,437	4,876,378,814	240,998	381,660	3,725,402,662
11月	8,246	151,894	4,737,929,596	226,644	343,984	3,394,868,656
12月	8,040	153,437	4,668,185,857	236,840	362,419	3,568,720,079
令和 3年 1月	7,672	150,319	4,576,007,503	214,961	315,530	3,341,669,057
2月	7,784	138,632	4,345,699,420	220,634	325,564	3,284,092,180

(注1) 数値は国保組合を含む総計である。

(注2) 療養の給付等は、3月～2月ベースで算出している。

保険給付状況（療養の給付等内訳）

年度別 月別	療養の給付等					
	調剤			診療費＋調剤		
	件数	回数	費用額	件数	日数	費用額
平成 26年度	2,273,805	2,891,425	26,175,975,790	6,464,332	9,177,828	141,051,712,005
27	2,241,130	2,817,953	28,258,430,820	6,373,863	8,948,274	144,389,144,926
28	2,178,246	2,713,029	25,709,893,051	6,185,885	8,584,875	138,714,632,167
29	2,098,356	2,587,329	24,546,292,954	5,953,968	8,189,853	135,340,617,271
30	2,043,159	2,493,595	23,039,880,991	5,783,602	7,832,670	131,294,336,503
令和元年度	2,001,998	2,420,350	23,005,059,538	5,655,591	7,585,361	130,962,147,175
2	1,901,323	2,263,425	22,414,437,341	5,291,023	7,010,045	126,858,931,919
令和 2年 3月	162,730	197,129	1,969,952,162	453,846	610,035	10,852,451,154
4月	159,565	193,212	2,022,006,601	433,770	569,815	10,361,344,696
5月	145,438	170,345	1,694,595,833	400,569	534,975	9,767,081,160
6月	161,448	192,771	1,834,608,655	450,536	601,756	10,591,862,046
7月	162,639	197,066	1,943,904,176	453,217	612,344	11,006,583,515
8月	157,571	186,511	1,821,498,069	439,060	581,378	10,468,095,712
9月	156,818	188,001	1,826,438,176	440,508	587,220	10,659,148,533
10月	166,928	203,046	1,955,834,448	467,677	632,704	11,293,589,914
11月	156,224	183,792	1,780,488,838	440,151	583,100	10,586,864,900
12月	166,100	198,433	2,011,083,685	462,468	607,077	10,956,675,461
令和 3年 1月	150,914	174,155	1,771,748,618	419,211	543,880	10,275,543,668
2月	154,948	178,964	1,782,278,080	430,010	545,761	10,039,691,160

(注1) 数値は国保組合を含む総計、診療費＋調剤の日数は調剤回数を含まない。

(注2) 療養の給付等は、3月～2月ベースで算出している。

保険給付状況（その1）

【一般+退職】（3～2ベース）

療 養 の 給 付 等 （ 診 療 費 ）					
歯 科			小 計		
件 数	日 数	費 用 額	件 数	日 数	費 用 額
650,108	1,350,677	9,045,571,377	4,190,527	9,177,828	114,875,736,215
650,348	1,319,234	8,929,759,204	4,132,733	8,948,274	116,130,714,106
629,745	1,249,691	8,566,711,481	4,007,639	8,584,875	113,004,739,116
618,676	1,196,942	8,326,733,380	3,855,612	8,189,853	110,794,324,317
610,475	1,154,505	8,109,968,206	3,740,443	7,832,670	108,254,455,512
615,488	1,124,877	7,947,483,770	3,653,593	7,585,361	107,957,087,637
565,771	1,024,889	7,803,644,680	3,389,700	7,010,045	104,444,494,578
49,290	91,447	652,347,370	291,116	610,035	8,882,498,992
42,253	79,891	604,644,310	274,205	569,815	8,339,338,095
40,128	72,929	552,563,370	255,131	534,975	8,072,485,327
48,398	91,346	695,885,590	289,088	601,756	8,757,253,391
48,014	90,467	693,890,240	290,578	612,344	9,062,679,339
45,697	80,250	611,778,040	281,489	581,378	8,646,597,643
47,770	84,913	660,558,150	283,690	587,220	8,832,710,357
51,388	95,607	735,973,990	300,749	632,704	9,337,755,466
49,037	87,222	673,577,810	283,927	583,100	8,806,376,062
51,488	91,221	708,685,840	296,368	607,077	8,945,591,776
45,664	78,031	586,118,490	268,297	543,880	8,503,795,050
46,644	81,565	627,621,480	275,062	545,761	8,257,413,080

【一般+退職】（3～2ベース）

療 養 の 給 付 等					
食 事 療 養 ・ 生 活 療 養			訪 問 看 護		
件 数	回 数	費 用 額	件 数	日 数	費 用 額
108,471	5,579,463	3,757,077,736	6,738	47,835	526,758,720
107,569	5,524,389	3,725,002,222	7,547	54,143	598,338,550
105,472	5,426,417	3,623,100,350	8,286	57,798	640,891,540
102,584	5,293,959	3,531,349,122	9,049	62,442	684,212,470
99,284	5,110,948	3,411,145,002	10,882	69,441	776,070,680
97,610	5,086,005	3,399,076,467	11,655	74,806	841,093,025
92,832	4,962,507	3,319,294,346	12,632	83,737	947,339,450
8,024	425,826	283,988,763	1,013	6,518	74,062,990
7,512	402,937	269,168,226	929	6,139	70,064,880
7,282	414,963	277,351,428	1,018	6,416	73,496,900
7,707	406,718	271,629,714	1,032	7,047	78,913,250
7,946	426,079	285,333,889	1,068	7,570	85,459,430
7,848	426,149	284,925,717	1,062	6,751	76,364,630
7,917	416,925	279,054,483	1,056	7,001	79,453,330
8,029	422,998	282,977,448	1,102	7,896	88,340,110
7,963	413,392	276,645,124	1,079	7,049	79,838,270
7,733	418,165	279,957,293	1,082	7,407	83,291,480
7,381	410,191	274,615,407	1,068	6,753	76,448,740
7,490	378,164	253,646,854	1,123	7,190	81,605,440

第2表 年度別・月別

保険給付状況（療養の給付等内訳）

年度別 月別	療養の給付等			療養費等		
	合計			食事療養 生活療養	療養費	
	件数	日数	費用額	件数	件数	費用額
平成 26 年度	6,471,070	9,225,663	145,335,548,461	230	3,410	45,216,342
27	6,381,410	9,002,417	148,712,485,698	265	3,000	49,933,654
28	6,194,171	8,642,673	142,978,624,057	264	4,159	69,882,261
29	5,963,017	8,252,295	139,556,178,863	254	3,432	78,241,283
30	5,794,484	7,902,111	135,481,552,185	290	3,938	72,539,407
令和 元 年度	5,667,246	7,660,167	135,202,316,667	281	3,471	68,924,218
2	5,303,655	7,093,782	131,125,565,715	258	3,503	75,337,149
令和 2年 3月	454,859	616,553	11,210,502,907	14	485	13,725,483
4月	434,699	575,954	10,700,577,802	16	246	4,611,010
5月	401,587	541,391	10,117,929,488	19	167	1,434,690
6月	451,568	608,803	10,942,405,010	9	207	2,829,228
7月	454,285	619,914	11,377,376,834	20	548	9,589,533
8月	440,122	588,129	10,829,386,059	53	163	5,701,730
9月	441,564	594,221	11,017,656,346	31	264	15,794,224
10月	468,779	640,600	11,664,907,472	23	245	3,187,260
11月	441,230	590,149	10,943,348,294	24	316	4,812,770
12月	463,550	614,484	11,319,924,234	16	254	2,299,261
令和 3年 1月	420,279	550,633	10,626,607,815	14	317	3,785,934
2月	431,133	552,951	10,374,943,454	19	291	7,566,026

(注1) 数値は国保組合を含む総計、合計の件数は食事療養を含まず、合計の日数は調剤回数及び食事療養を含まない。

(注2) 療養の給付等は、3月～2月ベースで算出している。

保険給付状況（医療給付の状況）

年度別 月別	療養費等				
	ハ リ ・ キ ュ ウ		そ の 他		小
	件数	費用額	件数	費用額	件数
平成 26 年度	2,903	40,072,225	67	650,630	114,374
27	2,190	25,367,355	8	3,434,980	111,688
28	2,061	23,757,140	94	1,007,638	105,991
29	1,966	23,859,575	53	635,453	97,189
30	1,988	23,934,790	279	1,168,383	91,651
令和 元 年度	1,969	24,558,335	80	427,272	87,595
2	2,010	25,988,810	42	897,195	75,853
令和 2年 3月	169	2,007,820	0	0	6,879
4月	176	2,250,770	3	56,850	6,355
5月	166	2,147,810	1	2,346	5,650
6月	147	1,662,510	5	83,860	5,515
7月	157	2,102,130	8	186,270	6,502
8月	172	2,361,100	13	284,430	6,285
9月	160	2,149,670	6	99,440	6,367
10月	152	1,780,510	0	0	6,448
11月	160	1,990,610	2	152,349	6,830
12月	164	2,247,750	0	0	6,620
令和 3年 1月	197	2,752,740	4	31,650	6,474
2月	190	2,535,390	0	0	5,928

(注1) 数値は国保組合を含む総計である。

(注2) 療養の給付等は、3月～2月ベースで算出している。

(注3) 療養費等は、月別の「令和2年3月～令和3年2月」を「令和2年4月～令和3年3月」と読み替えるものとする。

保険給付状況（その2）

【一般+退職】（3～2ベース）

療 養 費 等					
補 装 具		療 養 費		アンマ・マッサージ	
件 数	費 用 額	件 数	費 用 額	件 数	費 用 額
4,982	154,336,162	101,418	777,848,222	1,594	54,587,049
4,824	149,980,770	99,698	741,475,858	1,968	69,722,450
4,671	150,256,114	93,024	684,114,130	1,982	70,864,950
4,548	136,740,945	85,045	605,911,043	2,145	77,062,565
4,363	135,219,601	78,935	558,797,549	2,148	78,067,545
4,170	134,772,911	75,798	537,842,450	2,107	71,011,120
3,873	120,375,118	64,325	476,061,429	2,100	71,218,810
363	10,294,076	5,658	39,452,049	204	6,837,480
288	9,072,950	5,438	40,221,463	204	6,619,250
277	9,657,121	4,857	35,485,355	182	6,648,170
321	9,382,781	4,658	35,392,181	177	5,920,170
328	10,927,045	5,301	41,597,842	160	5,362,650
302	9,695,574	5,473	42,137,191	162	5,778,720
322	11,218,001	5,434	39,723,443	181	6,228,280
386	11,387,889	5,517	40,285,732	148	5,008,910
362	10,296,121	5,837	44,586,151	153	5,080,520
330	10,110,903	5,693	41,338,903	179	6,116,060
288	9,177,278	5,499	40,597,234	169	5,501,850
306	9,155,379	4,960	35,243,885	181	6,116,750

【一般+退職】（3～2ベース）

療 養 費 等			療 養 諸 費 計	
計 費 用 額	移 送 費		件 数	費 用 額
	件 数	費 用 額		
1,072,710,630	0	0	6,585,674	146,408,259,091
1,039,915,067	3	93390	6,493,366	149,752,494,155
999,882,233	7	380300	6,300,433	143,978,886,590
922,450,864	2	154,410	6,060,462	140,478,784,137
869,727,275	1	91,230	5,886,426	136,351,370,690
837,536,306	4	197,110	5,755,126	136,040,050,083
769,878,511	3	247,150	5,379,769	131,895,691,376
72,316,908	0	0	461,752	11,282,819,815
62,832,293	0	0	441,070	10,763,410,095
55,375,492	0	0	407,256	10,173,304,980
55,270,730	0	0	457,092	10,997,675,740
69,765,470	0	0	460,807	11,447,142,304
65,958,745	0	0	446,460	10,895,344,804
75,213,058	0	0	447,962	11,092,869,404
61,650,301	0	0	475,250	11,726,557,773
66,918,521	0	0	448,084	11,010,266,815
62,112,877	1	202,370	470,187	11,382,239,481
61,846,686	0	0	426,767	10,688,454,501
60,617,430	2	44,780	437,082	10,435,605,664

第2表 年度別・月別

保険給付状況（医療給付・高額療養費・その他の保険給付の状況）

年度別 月別	療養諸費費用額負担区分			高額療養費・総数	
	保険者負担分	一部負担金	他法負担分	合計	
件数				高額療養費	
平成 26年度	107,067,771,937	31,064,882,466	8,275,604,688	218,038	14,414,291,372
27	109,594,509,931	32,427,744,233	7,730,239,991	237,591	15,600,538,940
28	105,071,133,394	31,885,875,403	7,021,877,793	244,439	15,623,936,651
29	102,715,195,357	31,392,180,634	6,371,408,146	251,164	15,230,474,218
30	99,809,698,701	30,877,778,081	5,663,893,908	240,864	15,067,780,912
令和 元年度	99,951,396,444	30,819,827,305	5,268,826,334	254,769	15,204,127,443
2	97,291,013,671	29,624,716,868	4,979,960,837	262,799	15,266,629,493
令和 2年 3月	8,304,242,284	2,548,937,969	429,639,562	20,640	1,205,601,595
4月	7,933,109,140	2,423,209,645	407,091,310	18,381	1,250,612,466
5月	7,490,765,909	2,306,097,221	376,441,850	21,633	1,210,084,349
6月	8,109,398,380	2,480,413,493	407,863,867	22,825	1,228,607,268
7月	8,435,774,461	2,589,897,459	421,470,384	19,205	1,210,654,477
8月	8,038,846,256	2,436,378,919	420,119,629	20,501	1,280,719,780
9月	8,179,309,170	2,485,755,864	427,804,370	23,486	1,259,398,013
10月	8,651,173,554	2,635,432,301	439,951,918	22,766	1,292,950,772
11月	8,130,321,768	2,463,325,053	416,619,994	22,543	1,359,587,680
12月	8,402,251,088	2,553,474,961	426,513,432	21,827	1,280,764,387
令和 3年 1月	7,901,888,251	2,382,039,110	404,527,140	21,684	1,288,989,339
2月	7,713,933,410	2,319,754,873	401,917,381	27,308	1,398,659,367

(注1) 数値は国保組合を含む総計である。

(注2) 療養の給付等は、3月～2月ベースで算出している。

(注3) 療養費等は、月別の「令和2年3月～令和3年2月」を「令和2年4月～令和3年3月」と読み替えるものとする。

保険給付状況（その他の保険給付の状況・診療費諸率）

年度別 月別	その他の保険給付				療養の給付（診療費）諸率		
	その他任意給付		計		受診率		
	件数	給付額	件数	給付額	入院	入院外	歯科
平成 26年度	161	4,363,317	3,818	617,197,771	31.447	952.016	180.588
27	0	0	3,544	570,209,797	32.162	965.502	186.317
28	0	0	3,376	523,394,474	33.006	981.883	189.207
29	0	0	3,244	465,132,000	33.774	990.375	195.746
30	0	0	3,094	418,994,968	33.946	996.113	200.905
令和 元年度	0	0	3,022	402,225,978	34.591	1002.539	210.111
2	0	0	2,900	367,396,567	33.789	954.636	198.030
令和 2年 3月	0	0	182	19,669,815	2.871	80.724	17.039
4月	0	0	236	35,179,550	2.696	77.689	14.643
5月	0	0	242	32,577,450	2.632	72.160	13.959
6月	0	0	250	30,958,657	2.787	81.168	16.882
7月	0	0	211	30,573,000	2.875	81.936	16.788
8月	0	0	233	33,680,000	2.891	79.694	16.005
9月	0	0	255	33,182,405	2.914	79.823	16.753
10月	0	0	210	30,435,520	2.940	84.735	18.068
11月	0	0	247	24,809,000	2.904	79.806	17.267
12月	0	0	265	29,649,310	2.838	83.603	18.175
令和 3年 1月	0	0	229	28,700,989	2.717	76.116	16.169
2月	0	0	340	37,980,871	2.767	78.434	16.582

(注1) 数値は国保組合を含む総計である。

(注2) その他の保険給付は、月別の「令和2年3月～令和3年2月」を「令和2年4月～令和3年3月」と読み替えるものとする。

保険給付状況（その3）

【一般+退職】（3～2ベース）

その他の保険給付							
出産育児給付		葬祭給付		傷病手当金		出産手当金	
件数	給付額	件数	給付額	件数	給付額	件数	給付額
1,178	490,946,454	2,460	118,690,000	19	3,198,000	0	0
1,072	449,570,797	2,464	118,890,000	8	1,749,000	0	0
969	406,086,474	2,400	116,375,000	7	933,000	0	0
829	347,620,000	2,404	115,820,000	11	1,692,000	0	0
724	302,260,968	2,360	114,670,000	10	2,064,000	0	0
686	286,908,978	2,324	112,950,000	12	2,367,000	0	0
603	251,580,080	2,266	110,480,000	31	5,336,487	0	0
28	11,807,815	153	7,460,000	1	402,000	0	0
62	26,163,550	173	8,500,000	1	516,000	0	0
55	22,864,450	181	8,780,000	6	933,000	0	0
52	21,403,550	195	9,400,000	3	155,107	0	0
53	22,212,000	155	7,770,000	3	591,000	0	0
57	23,908,000	171	8,350,000	5	1,422,000	0	0
57	23,539,405	195	9,380,000	3	263,000	0	0
54	22,664,000	152	7,370,000	4	401,520	0	0
34	14,232,000	211	10,340,000	2	237,000	0	0
45	18,829,310	220	10,820,000	0	0	0	0
47	19,692,000	181	8,800,000	1	208,989	0	0
59	24,264,000	279	13,510,000	2	206,871	0	0

【一般+退職】（3～2ベース）

療養の給付（診療費）諸率								
(100人当たり)	1件当たり日数				1件当たり診療費			
計	入院	入院外	歯科	計	入院	入院外	歯科	計
1,164.051	18.30	1.68	2.08	2.19	518,112	13,765	13,914	27,413
1,183.981	18.30	1.65	2.03	2.17	529,028	14,187	13,731	28,100
1,204.095	18.34	1.63	1.98	2.14	530,968	14,109	13,603	28,197
1,219.895	18.39	1.61	1.93	2.12	538,910	14,357	13,459	28,736
1,230.964	18.37	1.58	1.89	2.09	544,672	14,524	13,285	28,942
1,247.241	18.61	1.56	1.83	2.08	558,392	14,788	12,912	29,548
1,186.454	18.83	1.53	1.81	2.07	572,545	15,168	13,793	30,812
100.634	18.85	1.55	1.86	2.10	566,367	15,099	13,235	30,512
95.028	18.88	1.53	1.89	2.08	565,242	14,886	14,310	30,413
88.750	20.02	1.50	1.82	2.10	580,294	15,086	13,770	31,641
100.837	18.65	1.55	1.89	2.08	566,356	15,196	14,378	30,293
101.599	18.92	1.56	1.88	2.11	577,026	15,464	14,452	31,188
98.591	18.87	1.52	1.76	2.07	562,280	14,913	13,388	30,717
99.491	18.33	1.54	1.78	2.07	561,056	15,420	13,828	31,135
105.743	18.59	1.58	1.86	2.10	583,090	15,458	14,322	31,048
99.977	18.42	1.52	1.78	2.05	574,573	14,979	13,736	31,016
104.616	19.08	1.53	1.77	2.05	580,620	15,068	13,764	30,184
95.002	19.59	1.47	1.71	2.03	596,456	15,545	12,835	31,695
97.782	17.81	1.48	1.75	1.98	558,286	14,885	13,456	30,020

(注) 療養の給付等は、3月～2月ベースで算出している。

第3表 令和2年度 保険者別

一般状況

No.	保険者名	事業開始 年月日	世帯数		被 保 険 者 数						介護保険第2号被 保険者数		介護保険第2号世帯数	
					総 数		退職被保険者等		一般被保険者					
			年度末現在	年度平均	年度末現在	年度平均	年度末現在	年度平均	年度末現在	年度平均	年度末現在	年度平均	年度末現在	年度平均
1	下 関 市	2005. 2. 13	36,857	37,260	54,079	54,922	0	0	54,079	54,922	14,842	15,280	13,061	13,408
2	宇 部 市	1958. 10. 1	21,924	22,101	32,363	32,788	0	0	32,363	32,788	8,577	8,814	7,536	7,727
3	山 口 市	2005. 10. 1	23,414	23,646	34,983	35,535	0	0	34,983	35,535	9,384	9,703	8,202	8,460
6	防 府 市	1955. 4. 10	14,675	14,832	21,571	21,946	0	0	21,571	21,946	5,695	5,893	5,032	5,192
7	下 松 市	1953. 7. 1	6,797	6,827	10,173	10,274	0	0	10,173	10,274	2,723	2,782	2,357	2,410
8	岩 国 市	2006. 3. 20	18,748	19,004	27,885	28,439	0	0	27,885	28,439	7,584	7,951	6,715	7,013
9	山陽小野田市	2005. 3. 22	8,088	8,183	12,126	12,312	0	0	12,126	12,312	3,033	3,142	2,653	2,745
10	光 市	2004. 10. 4	6,754	6,877	10,127	10,343	0	0	10,127	10,343	2,568	2,645	2,267	2,323
12	柳 井 市	2005. 2. 21	4,841	4,922	7,298	7,433	0	0	7,298	7,433	2,087	2,159	1,806	1,869
13	美 祿 市	2008. 3. 21	3,499	3,491	5,214	5,248	0	0	5,214	5,248	1,179	1,223	1,037	1,072
59	周 南 市	2003. 4. 21	19,456	19,714	28,388	28,837	0	0	28,388	28,837	7,633	7,849	6,725	6,894
60	萩 市	2005. 3. 6	7,837	7,932	11,594	11,763	1	1	11,593	11,762	3,152	3,294	2,727	2,842
61	長 門 市	2005. 3. 22	5,437	5,490	8,131	8,232	0	0	8,131	8,232	2,173	2,254	1,886	1,935
15	周防大島町	2004. 10. 1	3,142	3,198	4,647	4,740	0	0	4,647	4,740	1,336	1,388	1,153	1,190
19	和 木 町	1949. 8. 1	708	700	1,092	1,100	0	0	1,092	1,100	295	303	260	265
28	上 関 町	1960. 4. 1	569	570	815	814	0	0	815	814	240	249	210	218
30	田 布 施 町	1956. 4. 1	2,239	2,255	3,292	3,334	0	0	3,292	3,334	866	903	769	799
31	平 生 町	1955. 1. 1	1,758	1,777	2,681	2,708	0	0	2,681	2,708	710	747	612	646
52	阿 武 町	1955. 1. 1	634	634	968	977	0	0	968	977	261	274	229	241
302	医師国保	1958. 8. 1	2,460	2,524	3,873	3,955	—	—	3,873	3,955	1,913	1,979	0	0
	市 計		178,327	180,279	263,932	268,072	1	1	263,931	268,071	70,630	72,989	62,004	63,890
	町 計		9,050	9,134	13,495	13,673	0	0	13,495	13,673	3,708	3,864	3,233	3,359
	市 町 計		187,377	189,413	277,427	281,745	1	1	277,426	281,744	74,338	76,853	65,237	67,249
	組 合 計		2,460	2,524	3,873	3,955	—	—	3,873	3,955	1,913	1,979	0	0
	総 計		189,837	191,937	281,300	285,700	1	1	281,299	285,699	76,251	78,832	65,237	67,249

一般状況(その1)

(事業年報A表)

特定世帯数		特定継続世帯数		標準負担額の減額状況	世帯の継続性を認めた世帯数(市町村内転居除く)	その他保険給付					年度末現在事務職員数			一部負担割合		No.
年度末現在	年度平均	年度末現在	年度平均			年度平均	出産児	葬祭	傷病手当	出産当	その他	専任	兼任	計	法定割合	
3,967	3,680	548	550	3,910	90	420,000	50,000	○(注1)※	0	0	39	6	45	○		1
2,087	2,037	253	280	2,333	13	420,000	40,000	○(注1)※	0	0	20	2	22	○		2
2,586	2,389	340	339	1,523	13	420,000	50,000	○(注1)※	0	0	20	4	24	○		3
1,510	1,456	157	173	1,105	30	420,000	50,000	○(注1)※	0	0	19	2	21	○		6
763	750	71	83	369	5	420,000	50,000	○(注1)※	0	0	4	10	14	○		7
1,978	1,939	255	284	1,179	7	420,000	50,000	○(注1)※	0	0	20	7	27	○		8
858	861	95	106	552	8	420,000	50,000	○(注1)※	0	0	12	0	12	○		9
980	967	67	78	369	2	420,000	50,000	○(注1)※	0	0	7	0	7	○		10
486	483	60	67	412	29	420,000	50,000	○(注1)※	0	0	4	3	7	○		12
385	387	50	52	216	34	420,000	40,000	○(注1)※	0	0	3	5	8	○		13
1,998	1,982	228	257	1,200	19	420,000	50,000	○(注1)※	0	0	16	10	26	○		59
893	838	158	159	518	5	420,000	40,000	○(注1)※	0	0	7	32	39	○		60
528	529	83	94	342	0	420,000	50,000	○(注1)※	0	0	5	9	14	○		61
348	343	32	37	348	6	420,000	50,000	○(注1)※	0	0	6	1	7	○		15
75	71	10	11	38	5	420,000	50,000	○(注1)※	0	0	1	2	3	○		19
50	51	10	11	12	0	420,000	50,000	○(注1)※	0	0	1	1	2	○		28
281	283	28	30	111	2	420,000	50,000	○(注1)※	0	0	2	2	4	○		30
205	206	23	26	110	0	420,000	50,000	○(注1)※	0	0	2	1	3	○		31
52	49	6	6	32	0	420,000	50,000	○(注1)※	0	0	1	1	2	○		52
0	0	0	0	1	0	420,000	○(注)※	○(注2)※	0	0	0	3	3	○		302
19,019	18,298	2,365	2,522	14,028	255			※1条例による			176	90	266			
1,011	1,003	109	121	651	13		※甲種組合員20万円、その他10万円	※2疾病・傷病で10日を超えて休業・休職した際、11日から起算して最高180日間一日につき6,000円(甲種)3,000円(乙種)			13	8	21			
20,030	19,301	2,474	2,643	14,679	268						189	98	287			
0	0	0	0	1	0						0	3	3			
20,030	19,301	2,474	2,643	14,680	268						189	101	290			

第3表 令和2年度 保険者別

一般状況

No.	保険者名	被 保 険 者 総 数 (再掲)							
		未就学児		前期高齢者		70歳以上一般		70歳以上現役並み所得者	
		年度末現在	年度平均	年度末現在	年度平均	年度末現在	年度平均	年度末現在	年度平均
1	下 関 市	1,150	1,087	29,235	29,374	17,424	16,759	764	740
2	宇 部 市	634	598	17,951	18,093	10,798	10,462	410	398
3	山 口 市	664	645	19,078	19,130	11,255	10,836	561	543
6	防 府 市	391	396	12,128	12,174	7,215	6,959	283	278
7	下 松 市	199	178	5,732	5,739	3,323	3,193	206	204
8	岩 国 市	644	610	15,462	15,541	8,831	8,557	497	474
9	山陽小野田市	228	221	7,193	7,167	4,204	4,013	164	168
10	光 市	156	142	6,103	6,214	3,555	3,463	268	283
12	柳 井 市	140	135	4,030	4,061	2,349	2,289	87	88
13	美 祿 市	41	48	3,391	3,377	1,994	1,899	54	53
59	周 南 市	482	455	15,956	16,064	9,248	8,981	489	475
60	萩 市	173	164	6,800	6,774	3,902	3,714	151	136
61	長 門 市	119	109	4,914	4,908	2,753	2,607	112	111
15	周防大島町	70	60	2,653	2,690	1,589	1,564	48	45
19	和 木 町	17	15	600	598	313	306	29	25
28	上 関 町	17	14	465	457	254	242	12	11
30	田 布 施 町	44	42	1,873	1,882	1,087	1,049	67	64
31	平 生 町	39	37	1,567	1,560	891	856	33	33
52	阿 武 町	3	5	586	577	309	284	25	20
302	医師国保	91	85	612	593	64	59	211	201
	市 計	5,021	4,788	147,973	148,616	86,851	83,732	4,046	3,951
	町 計	190	173	7,744	7,764	4,443	4,301	214	198
	市 町 計	5,211	4,961	155,717	156,380	91,294	88,033	4,260	4,149
	組 合 計	91	85	612	593	64	59	211	201
	総 計	5,302	5,046	156,329	156,973	91,358	88,092	4,471	4,350

一般状況(その2)

(事業年報A表)

退職被保険者等(再掲)		一 般 被 保 険 者 (再掲)								No.
未就学児		未就学児		前期高齢者		70歳以上一般		70歳以上現役並み所得者		
年度末現在	年度平均	年度末現在	年度平均	年度末現在	年度平均	年度末現在	年度平均	年度末現在	年度平均	
0	0	1,150	1,087	29,235	29,374	17,424	16,759	764	740	1
0	0	634	598	17,951	18,093	10,798	10,462	410	398	2
0	0	664	645	19,078	19,130	11,255	10,836	561	543	3
0	0	391	396	12,128	12,174	7,215	6,959	283	278	6
0	0	199	178	5,732	5,739	3,323	3,193	206	204	7
0	0	644	610	15,462	15,541	8,831	8,557	497	474	8
0	0	228	221	7,193	7,167	4,204	4,013	164	168	9
0	0	156	142	6,103	6,214	3,555	3,463	268	283	10
0	0	140	135	4,030	4,061	2,349	2,289	87	88	12
0	0	41	48	3,391	3,377	1,994	1,899	54	53	13
0	0	482	455	15,956	16,064	9,248	8,981	489	475	59
0	0	173	164	6,800	6,774	3,902	3,714	151	136	60
0	0	119	109	4,914	4,908	2,753	2,607	112	111	61
0	0	70	60	2,653	2,690	1,589	1,564	48	45	15
0	0	17	15	600	598	313	306	29	25	19
0	0	17	14	465	457	254	242	12	11	28
0	0	44	42	1,873	1,882	1,087	1,049	67	64	30
0	0	39	37	1,567	1,560	891	856	33	33	31
0	0	3	5	586	577	309	284	25	20	52
—	—	91	85	612	593	64	59	211	201	302
0	0	5,021	4,788	147,973	148,616	86,851	83,732	4,046	3,951	
0	0	190	173	7,744	7,764	4,443	4,301	214	198	
0	0	5,211	4,961	155,717	156,380	91,294	88,033	4,260	4,149	
—	—	91	85	612	593	64	59	211	201	
0	0	5,302	5,046	156,329	156,973	91,358	88,092	4,471	4,350	

第3表 令和2年度 保険者別

一般状況

No.	保険者名	被 保 険 者 増 減 内 訳							
		本 年 度 中 増							
		転 入	(再掲) 他県からの転入	社保離脱	生保廃止	出 生	後期高齢者離脱	そ の 他	計
1	下 関 市	1,001	816	6,002	194	128	1	459	7,785
2	宇 部 市	862	377	3,817	103	75	1	244	5,102
3	山 口 市	1,004	640	4,547	92	79	1	792	6,515
6	防 府 市	627	394	2,920	19	52	5	384	4,007
7	下 松 市	356	155	1,327	11	23	2	64	1,783
8	岩 国 市	665	535	2,996	76	78	2	850	4,667
9	山陽小野田市	373	203	1,665	31	25	2	10	2,106
10	光 市	207	104	1,133	13	12	0	51	1,416
12	柳 井 市	140	69	817	8	7	0	13	985
13	美 祿 市	104	47	559	18	3	0	21	705
59	周 南 市	809	511	3,264	36	51	0	243	4,403
60	萩 市	221	163	1,106	39	23	1	84	1,474
61	長 門 市	174	116	771	20	13	0	84	1,062
15	周防大島町	100	68	291	17	6	0	29	443
19	和 木 町	32	18	150	0	3	0	12	197
28	上 関 町	13	0	50	2	2	0	2	69
30	田 布 施 町	94	43	383	3	3	0	14	497
31	平 生 町	56	20	276	7	4	0	41	384
52	阿 武 町	32	19	83	1	1	0	4	121
302	医師国保	0	0	231	0	10	0	137	378
	市 計	6,543	4,130	30,924	660	569	15	3,299	42,010
	町 計	327	168	1,233	30	19	0	102	1,711
	市 町 計	6,870	4,298	32,157	690	588	15	3,401	43,721
	組 合 計	0	0	231	0	10	0	137	378
	総 計	6,870	4,298	32,388	690	598	15	3,538	44,099

一般状況(その3)

(事業年報A表)

被 保 険 者 増 減 内 訳								No.
本 年 度 中 減								
転 出	(再掲) 他県への転出	社保加入	生保開始	死 亡	後期高齢者加入	そ の 他	計	
972	784	4,225	231	445	2,271	439	8,583	1
686	336	2,535	189	276	1,403	382	5,471	2
934	534	3,243	131	281	1,411	944	6,944	3
435	214	2,224	48	183	947	432	4,269	6
298	132	877	19	87	461	124	1,866	7
560	447	2,236	123	234	1,240	998	5,391	8
330	148	1,199	34	104	541	31	2,239	9
195	90	753	26	87	585	66	1,712	10
142	65	504	27	64	328	41	1,106	12
90	34	302	21	36	229	33	711	13
728	416	2,159	64	269	1,274	461	4,955	59
236	129	730	36	88	471	89	1,650	60
128	72	500	22	78	328	111	1,167	61
63	37	231	13	47	227	36	617	15
26	17	100	3	8	50	15	202	19
10	0	33	1	11	24	4	83	28
68	31	244	6	34	150	39	541	30
52	19	168	7	29	123	43	422	31
20	8	66	6	10	30	7	139	52
0	0	274	0	8	15	270	567	302
5,734	3,401	21,487	971	2,232	11,489	4,151	46,064	
239	112	842	36	139	604	144	2,004	
5,973	3,513	22,329	1,007	2,371	12,093	4,295	48,068	
0	0	274	0	8	15	270	567	
5,973	3,513	22,603	1,007	2,379	12,108	4,565	48,635	

第3表 令和2年度 保険者別

一般状況

No.	保 険 者 名	退 職 被 保 険 者 等 世 帯 数				退 職 被 保 険 者 等 数			
		単 独 世 帯		混 合 世 帯		退 職 被 保 険 者		被 扶 養 者	
		年 度 末 現 在	年 度 平 均	年 度 末 現 在	年 度 平 均	年 度 末 現 在	年 度 平 均	年 度 末 現 在	年 度 平 均
1	下 関 市	0	0	0	0	0	0	0	0
2	宇 部 市	0	0	0	0	0	0	0	0
3	山 口 市	0	0	0	0	0	0	0	0
6	防 府 市	0	0	0	0	0	0	0	0
7	下 松 市	0	0	0	0	0	0	0	0
8	岩 国 市	0	0	0	0	0	0	0	0
9	山陽小野田市	0	0	0	0	0	0	0	0
10	光 市	0	0	0	0	0	0	0	0
12	柳 井 市	0	0	0	0	0	0	0	0
13	美 祿 市	0	0	0	0	0	0	0	0
59	周 南 市	0	0	0	0	0	0	0	0
60	萩 市	1	1	0	0	1	1	0	0
61	長 門 市	0	0	0	0	0	0	0	0
15	周防大島町	0	0	0	0	0	0	0	0
19	和 木 町	0	0	0	0	0	0	0	0
28	上 関 町	0	0	0	0	0	0	0	0
30	田 布 施 町	0	0	0	0	0	0	0	0
31	平 生 町	0	0	0	0	0	0	0	0
52	阿 武 町	0	0	0	0	0	0	0	0
	市 計	1	1	0	0	1	1	0	0
	町 計	0	0	0	0	0	0	0	0
	市 町 計	1	1	0	0	1	1	0	0

一般状況(その4)

(事業年報E表)

退職被保険者等数						No.
計		被扶養者(再掲)未就学児		計(再掲)未就学児		
年度末現在	年度平均	年度末現在	年度平均	年度末現在	年度平均	
0	0	0	0	0	0	1
0	0	0	0	0	0	2
0	0	0	0	0	0	3
0	0	0	0	0	0	6
0	0	0	0	0	0	7
0	0	0	0	0	0	8
0	0	0	0	0	0	9
0	0	0	0	0	0	10
0	0	0	0	0	0	12
0	0	0	0	0	0	13
0	0	0	0	0	0	59
1	1	0	0	0	0	60
0	0	0	0	0	0	61
0	0	0	0	0	0	15
0	0	0	0	0	0	19
0	0	0	0	0	0	28
0	0	0	0	0	0	30
0	0	0	0	0	0	31
0	0	0	0	0	0	52
1	1	0	0	0	0	
0	0	0	0	0	0	
1	1	0	0	0	0	

第4表 令和2年度 保険者別

経理状況(収入状況)

No.	保険者名	保 険 料 (税)						
		一 般 被 保 険 者 分				退 職 被 保 険 者 等		
		医療給付費分	後期高齢者支援金分	介護納付金分	一般被保険者分計	医療給付費分	後期高齢者支援金分	介護納付金分
1	下 関 市	3,718,088,972	1,041,471,354	372,420,622	5,131,980,948	1,279,667	351,457	370,701
2	宇 部 市	2,077,779,655	631,643,362	184,138,065	2,893,561,082	2,846,514	600,428	691,383
3	山 口 市	2,522,399,884	729,411,584	257,927,200	3,509,738,668	216,519	36,636	62,158
6	防 府 市	1,588,174,340	333,888,003	136,935,377	2,058,997,720	376,039	77,581	105,736
7	下 松 市	739,342,297	237,531,101	76,983,176	1,053,856,574	209,661	63,286	63,108
8	岩 国 市	2,048,597,970	528,780,380	165,257,593	2,742,635,943	1,844,296	413,747	447,479
9	山陽小野田市	807,344,189	236,211,304	59,888,898	1,103,444,391	651,351	208,284	209,862
10	光 市	661,552,295	227,940,328	69,241,366	958,733,989	132,512	44,590	52,227
12	柳 井 市	468,532,221	142,210,999	46,401,019	657,144,239	49,731	13,939	14,924
13	美 祿 市	357,980,690	112,268,363	32,884,974	503,134,027	279,708	52,631	49,161
59	周 南 市	1,790,549,862	618,130,412	187,479,518	2,596,159,792	410,402	118,240	99,147
60	萩 市	752,401,664	230,218,853	72,872,165	1,055,492,682	146,667	44,031	42,197
61	長 門 市	539,085,090	187,536,351	56,748,007	783,369,448	136,386	34,644	31,141
15	周防大島町	291,131,428	98,247,796	32,945,714	422,324,938	6,200	2,200	1,800
19	和 木 町	70,850,421	29,039,691	9,382,720	109,272,832	0	0	0
28	上 関 町	48,984,998	13,303,722	4,902,180	67,190,900	0	0	0
30	田 布 施 町	210,957,257	59,795,236	20,434,053	291,186,546	288,800	77,400	52,100
31	平 生 町	121,269,133	43,647,365	14,209,636	179,126,134	38,247	12,016	12,053
52	阿 武 町	49,887,224	22,741,351	6,054,725	78,683,300	69,822	25,220	18,358
	市 計	18,071,829,129	5,257,242,394	1,719,177,980	25,048,249,503	8,579,453	2,059,494	2,239,224
	町 計	793,080,461	266,775,161	87,929,028	1,147,784,650	403,069	116,836	84,311
	市 町 計	18,864,909,590	5,524,017,555	1,807,107,008	26,196,034,153	8,982,522	2,176,330	2,323,535

※医師国保組合の経理状況については、平成30年度からB表の様式が異なるため別掲とします(第27表の後に掲載)。

経理状況（その1）

（事業年報B表（1））

保 険 料（税）		国庫支出金	都 道 府 県 支 出 金					No.
分	計		保険給付等交付金 （普通交付金）	保険給付等交付金（特別交付金）				
退職被保険者等分計				保険者努力支援分	特別調整交付金分	都道府県繰入金 （2号分）	特定健康診査等 負担金	
2,001,825	5,133,982,773	62,424,000	22,244,527,887	67,306,000	312,400,000	374,039,000	44,438,000	1
4,138,325	2,897,699,407	30,497,000	13,879,848,820	56,867,000	159,935,000	245,018,000	42,992,000	2
315,313	3,510,053,981	24,505,000	14,186,955,856	64,462,000	136,211,000	225,407,000	32,104,000	3
559,356	2,059,557,076	12,499,000	8,457,009,756	36,355,000	26,555,000	125,932,000	19,884,000	6
336,055	1,054,192,629	11,506,000	3,597,404,878	24,534,000	29,043,000	105,760,000	11,160,000	7
2,705,522	2,745,341,465	21,031,000	10,937,067,316	51,833,000	185,906,000	218,572,000	25,242,000	8
1,069,497	1,104,513,888	12,051,000	4,972,343,493	17,043,000	60,239,000	109,934,000	14,048,000	9
229,329	958,963,318	13,312,000	4,046,277,317	23,900,000	63,544,000	102,130,000	11,838,000	10
78,594	657,222,833	8,651,000	3,031,188,591	9,848,000	41,951,000	48,860,000	5,460,000	12
381,500	503,515,527	6,319,000	2,408,049,168	9,196,000	7,591,000	45,858,000	6,936,000	13
627,789	2,596,787,581	28,570,000	10,606,199,951	55,019,000	121,334,000	167,900,000	28,324,000	59
232,895	1,055,725,577	17,359,000	4,833,264,283	25,843,000	125,386,000	93,517,000	7,412,000	60
202,171	783,571,619	8,580,000	3,481,910,895	19,560,000	41,376,000	74,408,000	8,842,000	61
10,200	422,335,138	10,808,000	2,115,194,205	6,509,000	126,636,000	36,550,000	4,470,000	15
0	109,272,832	6,656,000	388,103,254	961,000	7,082,000	18,849,000	1,382,000	19
0	67,190,900	2,109,000	377,260,619	1,169,000	13,162,000	20,623,000	512,000	28
418,300	291,604,846	7,022,000	1,373,876,001	2,724,000	14,188,000	35,947,000	3,332,000	30
62,316	179,188,450	3,986,000	1,174,711,456	5,616,000	20,986,000	27,380,000	2,846,000	31
113,400	78,796,700	2,841,000	359,814,325	4,933,000	18,039,000	17,482,000	922,000	52
12,878,171	25,061,127,674	257,304,000	106,682,048,211	461,766,000	1,311,471,000	1,937,335,000	258,680,000	
604,216	1,148,388,866	33,422,000	5,788,959,860	21,912,000	200,093,000	156,831,000	13,464,000	
13,482,387	26,209,516,540	290,726,000	112,471,008,071	483,678,000	1,511,564,000	2,094,166,000	272,144,000	

第4表 令和2年度 保険者別

経理状況(収入状況)

No.	保険者名	都道府県支出金				連合会 支出金	一般会計繰入金	
		保険給付等交付金 (特別交付金)	財政安定化基金 交付金	その他	計		保険基盤安定	保険基盤安定
		保険給付費等交付金 (特別交付金)計					(保険税軽減分)	(保険者支援分)
1	下関市	798,183,000	0	0	23,042,710,887	0	1,136,065,015	587,854,855
2	宇部市	504,812,000	0	3,690,000	14,388,350,820	0	585,480,503	329,134,987
3	山口市	458,184,000	0	0	14,645,139,856	0	575,049,175	343,544,704
6	防府市	208,726,000	0	3,740,000	8,669,475,756	0	436,257,500	219,816,426
7	下松市	170,497,000	0	1,224,000	3,769,125,878	0	169,337,908	100,213,044
8	岩国市	481,553,000	0	0	11,418,620,316	0	499,094,628	281,891,320
9	山陽小野田市	201,264,000	0	658,000	5,174,265,493	0	210,562,584	114,830,728
10	光市	201,412,000	0	2,874,000	4,250,563,317	0	159,446,650	91,253,944
12	柳井市	106,119,000	0	0	3,137,307,591	0	151,777,420	74,062,739
13	美祢市	69,581,000	0	0	2,477,630,168	0	117,235,620	55,953,827
59	周南市	372,577,000	0	2,390,000	10,981,166,951	0	515,667,715	274,624,636
60	萩市	252,158,000	0	2,666,000	5,088,088,283	0	249,297,065	121,879,775
61	長門市	144,186,000	0	0	3,626,096,895	0	159,786,735	82,675,328
15	周防大島町	174,165,000	0	0	2,289,359,205	0	113,010,478	53,276,741
19	和木町	28,274,000	0	106,000	416,483,254	0	19,459,480	10,440,019
28	上関町	35,466,000	0	344,000	413,070,619	0	19,900,694	8,945,776
30	田布施町	56,191,000	0	0	1,430,067,001	0	61,992,625	30,816,850
31	平生町	56,828,000	0	0	1,231,539,456	0	39,731,680	19,132,898
52	阿武町	41,376,000	0	378,000	401,568,325	0	17,254,455	8,385,199
	市計	3,969,252,000	0	17,242,000	110,668,542,211	0	4,965,058,518	2,677,736,313
	町計	392,300,000	0	828,000	6,182,087,860	0	271,349,412	130,997,483
	市町計	4,361,552,000	0	18,070,000	116,850,630,071	0	5,236,407,930	2,808,733,796

経理状況（その2）

（事業年報B表（1））

一 般 会 計 繰 入 金					直診勘定 繰入金	その他の収入	No.
職員給与等	出産育児一時金等	財政安定化支援事業	そ の 他	計			
389,777,910	33,472,000	468,800,000	162,082,681	2,778,052,461	0	109,427,668	1
224,871,826	23,019,568	277,436,000	94,542,000	1,534,484,884	0	33,992,123	2
234,837,949	23,709,782	161,634,000	89,069,000	1,427,844,610	0	70,666,481	3
139,852,974	16,147,761	182,902,000	44,038,888	1,039,015,549	0	66,650,023	6
70,687,051	5,304,873	38,348,000	20,986,000	404,876,876	0	23,009,741	7
207,817,476	18,170,675	215,011,000	163,241,201	1,385,226,300	0	40,216,128	8
114,320,253	5,599,360	99,451,000	30,399,589	575,163,514	0	13,921,526	9
66,095,030	2,800,000	37,146,000	24,069,000	380,810,624	0	15,308,890	10
53,334,006	2,361,502	62,895,000	16,349,000	360,779,667	0	13,733,691	12
66,300,457	1,109,333	47,725,000	17,069,000	305,393,237	0	12,366,977	13
216,373,590	14,589,762	198,131,000	67,306,000	1,286,692,703	0	101,172,363	59
101,493,044	6,653,113	101,537,000	24,723,000	605,582,997	0	28,508,405	60
76,799,011	3,008,001	87,206,000	19,620,000	429,095,075	0	4,114,122	61
54,931,875	1,120,000	47,098,000	16,459,000	285,896,094	0	8,952,773	15
7,657,255	560,000	2,148,750	1,433,000	41,698,504	0	567,164	19
28,273,563	560,000	8,102,000	3,410,000	69,192,033	0	4,946,491	28
26,160,838	829,333	33,294,000	9,609,000	162,702,646	0	5,366,407	30
33,540,738	1,120,000	23,392,000	8,788,000	125,705,316	0	1,122,739	31
20,191,627	280,000	7,613,000	2,556,000	56,280,281	0	3,638,105	52
1,962,560,577	155,945,730	1,978,222,000	773,495,359	12,513,018,497	0	533,088,138	
170,755,896	4,469,333	121,647,750	42,255,000	741,474,874	0	24,593,679	
2,133,316,473	160,415,063	2,099,869,750	815,750,359	13,254,493,371	0	557,681,817	

第4表 令和2年度 保険者別

経理状況(収入状況及び支出状況)

No.	保険者名	収入小計 (単年度収入) (A)	総務費	保 険 給 付 費			
				一般被保険者分			
				療養給付費	療養費	小計	高額療養費
1	下 関 市	31,126,597,789	453,344,860	18,929,543,153	144,111,337	19,073,654,490	3,117,819,962
2	宇 部 市	18,885,024,234	256,724,236	11,905,029,705	80,239,142	11,985,268,847	1,859,149,891
3	山 口 市	19,678,209,928	257,189,915	12,208,530,246	86,267,820	12,294,798,066	1,860,629,157
6	防 府 市	11,847,197,404	143,058,038	7,237,705,077	43,095,527	7,280,800,604	1,159,136,037
7	下 松 市	5,262,711,124	82,067,761	3,111,517,588	14,471,497	3,125,989,085	465,905,946
8	岩 国 市	15,610,435,209	225,837,616	9,390,683,034	51,503,039	9,442,186,073	1,476,965,602
9	山陽小野田市	6,879,915,421	118,941,041	4,251,512,827	28,875,759	4,280,388,586	678,396,319
10	光 市	5,618,958,149	77,568,030	3,476,551,170	9,525,752	3,486,076,922	550,870,776
12	柳 井 市	4,177,694,782	63,834,840	2,593,628,350	7,406,833	2,601,035,183	414,553,249
13	美 祢 市	3,305,224,909	70,947,626	2,066,190,724	10,101,516	2,076,292,240	326,042,228
59	周 南 市	14,994,389,598	243,671,019	9,155,559,677	36,406,380	9,191,966,057	1,387,693,051
60	萩 市	6,795,264,262	112,092,044	4,156,671,873	22,596,337	4,179,268,210	640,247,303
61	長 門 市	4,851,457,711	83,796,181	2,988,060,976	14,272,101	3,002,333,077	471,994,600
15	周防大島町	3,017,351,210	53,175,890	1,796,888,631	5,828,327	1,802,716,958	308,478,140
19	和 木 町	574,677,754	12,475,195	335,152,957	968,961	336,121,918	50,881,930
28	上 関 町	556,509,043	30,050,563	327,294,021	545,662	327,839,683	56,788,000
30	田 布 施 町	1,896,762,900	36,911,436	1,166,636,428	3,911,298	1,170,547,726	197,331,775
31	平 生 町	1,541,541,961	43,873,853	1,005,049,297	3,329,417	1,008,378,714	167,207,916
52	阿 武 町	543,124,411	23,109,627	314,972,067	1,339,938	316,312,005	46,420,762
	市 計	149,033,080,520	2,189,073,207	91,471,184,400	548,873,040	92,020,057,440	14,409,404,121
	町 計	8,129,967,279	199,596,564	4,945,993,401	15,923,603	4,961,917,004	827,108,523
	市 町 計	157,163,047,799	2,388,669,771	96,417,177,801	564,796,643	96,981,974,444	15,236,512,644

経理状況（その3）

（事業年報B表(1)）

保 險 給 付 費							No.
一 般 被 保 険 者 分							
高額介護合算療養費	移送費	出産育児諸費	葬祭諸費	育児諸費	そ の 他	一般被保険者分計	
1,099,902	0	53,238,286	20,350,000	0	38,871	22,266,201,511	1
2,654,242	0	34,529,352	10,600,000	0	80,000	13,892,282,332	2
2,035,166	44,780	35,967,454	13,050,000	0	0	14,206,524,623	3
1,990,327	0	24,221,642	9,050,000	0	0	8,475,198,610	6
198,706	0	7,961,090	4,200,000	0	0	3,604,254,827	7
956,158	0	27,266,932	11,550,000	0	36,000	10,958,960,765	8
570,613	0	8,808,510	4,900,000	0	217,096	4,973,281,124	9
306,430	0	4,201,890	4,150,000	0	0	4,045,606,018	10
200,971	0	3,542,254	3,250,000	0	0	3,022,581,657	12
294,572	0	1,664,000	1,320,000	0	0	2,405,613,040	13
875,285	0	21,884,643	13,050,000	0	23,520	10,615,492,556	59
404,006	141,659	9,979,670	3,360,000	0	0	4,833,400,848	60
281,163	0	4,514,312	3,650,000	0	0	3,482,773,152	61
123,673	0	1,680,000	2,300,000	0	0	2,115,298,771	15
63,732	0	840,000	350,000	0	0	388,257,580	19
0	0	840,420	550,000	0	0	386,018,103	28
123	0	1,244,000	1,600,000	0	0	1,370,723,624	30
28,718	0	1,680,000	1,350,000	0	0	1,178,645,348	31
0	0	420,210	450,000	0	0	363,602,977	52
11,867,541	186,439	237,780,035	102,480,000	0	395,487	106,782,171,063	
216,246	0	6,704,630	6,600,000	0	0	5,802,546,403	
12,083,787	186,439	244,484,665	109,080,000	0	395,487	112,584,717,466	

第4表 令和2年度 保険者別

経理状況(支出状況)

No.	保険者名	保 險 給 付 費				
		退 職 被 保 険 者 等 分				
		療養給付費	療養費	小計	高額療養費	高額介護合算療養費
1	下 関 市	135,506	0	135,506	0	0
2	宇 部 市	4,192,265	0	4,192,265	785,883	0
3	山 口 市	54,285	0	54,285	0	0
6	防 府 市	68,243	0	68,243	0	2,009
7	下 松 市	0	0	0	0	0
8	岩 国 市	117,957	3,416	121,373	0	0
9	山陽小野田市	14,427	0	14,427	20,400	0
10	光 市	0	0	0	0	0
12	柳 井 市	24,031	0	24,031	0	0
13	美 祢 市	0	0	0	0	0
59	周 南 市	12,824	0	12,824	5,141	0
60	萩 市	3,789,902	0	3,789,902	1,088,532	0
61	長 門 市	2,058	3,423	5,481	13,200	0
15	周防大島町	0	0	0	0	0
19	和 木 町	0	0	0	0	0
28	上 関 町	0	0	0	0	0
30	田 布 施 町	0	0	0	0	0
31	平 生 町	7,966	0	7,966	0	0
52	阿 武 町	51,702	0	51,702	106,348	0
	市 計	8,411,498	6,839	8,418,337	1,913,156	2,009
	町 計	59,668	0	59,668	106,348	0
	市 町 計	8,471,166	6,839	8,478,005	2,019,504	2,009

経理状況（その4）

（事業年報B表（1））

保 険 給 付 費				国民健康保険事業費納付金						No.
退職被保険者等分		審査支払手数料	計	医療給付費分			後期高齢者支援金等分			
移送費	退職被保険者等分計			一般被保険者分	退職被保険者等分	医療給付費分計	一般被保険者分	退職被保険者等分	後期高齢者支援金等分計	
0	135,506	53,859,243	22,320,196,260	5,668,394,919	5,400,697	5,673,795,616	1,587,200,605	1,762,536	1,588,963,141	1
0	4,978,148	35,099,911	13,932,360,391	3,354,408,266	645,879	3,355,054,145	946,080,592	207,760	946,288,352	2
0	54,285	35,598,012	14,242,176,920	3,542,016,826	647,513	3,542,664,339	1,049,748,777	195,640	1,049,944,417	3
0	70,252	22,115,422	8,497,384,284	2,103,177,184	0	2,103,177,184	629,344,757	0	629,344,757	6
0	0	10,167,727	3,614,422,554	929,683,097	4,679,779	934,362,876	322,186,658	1,705,770	323,892,428	7
0	121,373	30,489,792	10,989,571,930	2,801,966,534	7,872,128	2,809,838,662	875,904,305	2,666,013	878,570,318	8
0	34,827	13,069,679	4,986,385,630	1,229,383,977	2,821,549	1,232,205,526	362,690,231	938,309	363,628,540	9
0	0	10,280,470	4,055,886,488	904,519,944	482,972	905,002,916	318,381,918	179,186	318,561,104	10
0	24,031	8,495,254	3,031,100,942	668,767,350	0	668,767,350	212,033,702	0	212,033,702	12
0	0	5,500,727	2,411,113,767	535,655,933	0	535,655,933	152,391,244	0	152,391,244	13
0	17,965	33,798,800	10,649,309,321	2,815,689,554	6,591,667	2,822,281,221	903,680,089	2,286,062	905,966,151	59
0	4,878,434	11,644,663	4,849,923,945	1,099,341,664	13,866	1,099,355,530	346,099,063	5,168	346,104,231	60
0	18,681	8,421,892	3,491,213,725	865,900,415	455,285	866,355,700	251,968,959	183,699	252,152,658	61
0	0	4,082,776	2,119,381,547	498,642,837	383,099	499,025,936	134,734,551	111,265	134,845,816	15
0	0	1,050,825	389,308,405	109,946,593	0	109,946,593	35,890,277	0	35,890,277	19
0	0	784,703	386,802,806	96,937,485	0	96,937,485	23,155,269	0	23,155,269	28
0	0	3,042,050	1,373,765,674	313,338,119	183,138	313,521,257	99,381,209	64,874	99,446,083	30
0	7,966	2,807,276	1,181,460,590	275,784,679	398,610	276,183,289	78,355,399	135,341	78,490,740	31
0	158,050	1,027,204	364,788,231	109,238,912	0	109,238,912	30,097,297	0	30,097,297	52
0	10,333,502	278,541,592	107,071,046,157	26,518,905,663	29,611,335	26,548,516,998	7,957,710,900	10,130,143	7,967,841,043	
0	166,016	12,794,834	5,815,507,253	1,403,888,625	964,847	1,404,853,472	401,614,002	311,480	401,925,482	
0	10,499,518	291,336,426	112,886,553,410	27,922,794,288	30,576,182	27,953,370,470	8,359,324,902	10,441,623	8,369,766,525	

第4表 令和2年度 保険者別

経理状況（収入状況及び支出状況）

No.	保険者名	国民健康保険事業費納付金		財政安定化基金拠出金	保健事業費				保険給付費等交付金償還金
		介護納付金分	計		保健事業費	特定健康診査等事業費	健康管理センター事業費	計	
1	下関市	521,027,122	7,783,785,879	0	80,910,876	146,419,911	0	227,330,787	35,686,189
2	宇部市	298,869,533	4,600,212,030	0	25,571,597	104,182,152	0	129,753,749	39,892,550
3	山口市	340,915,625	4,933,524,381	0	135,196,559	90,915,906	0	226,112,465	23,012,612
6	防府市	201,496,977	2,934,018,918	0	74,765,592	62,834,246	0	137,599,838	37,166,447
7	下松市	100,966,873	1,359,222,177	0	9,335,543	46,167,409	0	55,502,952	5,704,106
8	岩国市	286,219,617	3,974,628,597	0	76,582,200	76,345,929	0	152,928,129	2,760,731
9	山陽小野田市	106,117,542	1,701,951,608	0	15,946,813	46,361,872	0	62,308,685	15,248,088
10	光市	88,320,217	1,311,884,237	0	7,998,162	38,703,137	0	46,701,299	4,540,194
12	柳井市	72,300,171	953,101,223	0	10,823,283	13,991,913	0	24,815,196	4,334,111
13	美祢市	40,940,696	728,987,873	0	3,262,510	22,602,710	0	25,865,220	7,035,172
59	周南市	295,488,418	4,023,735,790	0	73,958,144	72,221,975	0	146,180,119	56,615,687
60	萩市	120,049,765	1,565,509,526	0	32,687,517	37,884,762	0	70,572,279	18,851,636
61	長門市	83,570,891	1,202,079,249	0	4,015,103	32,154,653	0	36,169,756	2,434,914
15	周防大島町	48,002,149	681,873,901	0	1,968,132	23,997,702	0	25,965,834	7,780,269
19	和木町	12,248,425	158,085,295	0	439,640	1,408,994	0	1,848,634	544,351
28	上関町	8,283,324	128,376,078	0	447,689	2,410,220	0	2,857,909	4,265,188
30	田布施町	32,676,897	445,644,237	0	4,408,662	8,571,083	0	12,979,745	2,984,853
31	平生町	26,700,794	381,374,823	0	2,998,172	11,822,035	0	14,820,207	3,263,538
52	阿武町	10,223,942	149,560,151	0	6,666,817	3,626,741	0	10,293,558	1,223,767
	市計	2,556,283,447	37,072,641,488	0	551,053,899	790,786,575	0	1,341,840,474	253,282,437
	町計	138,135,531	1,944,914,485	0	16,929,112	51,836,775	0	68,765,887	20,061,966
	市町計	2,694,418,978	39,017,555,973	0	567,983,011	842,623,350	0	1,410,606,361	273,344,403

経理状況（その5）

（事業年報B表(1)）

直診勘定繰出 金	その他の支出	小計 (単年度支出) (B)	単年度収支差 (A-B)	基金等繰入金 (C)	繰越金 (D)	市町村債 (E)	うち財政安定化基金 貸付金	No.
17,577,000	21,833,385	30,859,754,360	266,843,429	0	558,383,260	0	0	1
0	11,754,332	18,970,697,288	△ 85,673,054	67,217,000	350,997,092	0	0	2
0	10,830,447	19,692,846,740	△ 14,636,812	0	145,493,014	0	0	3
0	10,440,009	11,759,667,534	87,529,870	0	568,037,528	0	0	6
0	1,619,829	5,118,539,379	144,171,745	0	237,468,040	0	0	7
44,020,000	11,608,813	15,401,355,816	209,079,393	0	252,165,004	0	0	8
0	3,252,180	6,888,087,232	△ 8,171,811	185,483,000	128,971,842	0	0	9
9,978,000	13,409,348	5,519,967,596	98,990,553	0	184,433,882	0	0	10
0	6,853,670	4,084,039,982	93,654,800	0	35,877,146	0	0	12
2,447,000	2,005,910	3,248,402,568	56,822,341	0	34,588,366	0	0	13
0	9,420,870	15,128,932,806	△ 134,543,208	401,010,000	179,116,740	0	0	59
77,865,000	2,144,410	6,696,958,840	98,305,422	0	56,637,438	0	0	60
0	1,751,330	4,817,445,155	34,012,556	0	351,121,719	0	0	61
56,883,000	3,377,176	2,948,437,617	68,913,593	0	78,929,132	0	0	15
0	639,316	562,901,196	11,776,558	0	18,834,115	0	0	19
0	87,900	552,440,444	4,068,599	0	16,255,877	0	0	28
0	773,710	1,873,059,655	23,703,245	0	36,632,628	0	0	30
0	744,310	1,625,537,321	△ 83,995,360	107,000,000	54,490,964	0	0	31
13,422,000	177,430	562,574,764	△ 19,450,353	0	45,127,991	0	0	52
151,887,000	106,924,533	148,186,695,296	846,385,224	653,710,000	3,083,291,071	0	0	
70,305,000	5,799,842	8,124,950,997	5,016,282	107,000,000	250,270,707	0	0	
222,192,000	112,724,375	156,311,646,293	851,401,506	760,710,000	3,333,561,778	0	0	

第4表 令和2年度 保険者別

経理状況（収入状況及び支出状況並びに基金等保有額及び市町村債の状況）

No.	保険者名	収入合計 (A+C+D+E)	基金等積立金 (F)	前年度繰上充 用金 (G)	公債費 (H)	うち財政安定 化基金償還金	支出合計 (B+F+G+H)	収支差引残 (収入合計－支出 合計)
1	下 関 市	31,684,981,049	1,349,720	0	0	0	30,861,104,080	823,876,969
2	宇 部 市	19,303,238,326	113,215	0	0	0	18,970,810,503	332,427,823
3	山 口 市	19,823,702,942	0	0	0	0	19,692,846,740	130,856,202
6	防 府 市	12,415,234,932	269,816	0	0	0	11,759,937,350	655,297,582
7	下 松 市	5,500,179,164	1,074,223	0	0	0	5,119,613,602	380,565,562
8	岩 国 市	15,862,600,213	150,245,000	0	0	0	15,551,600,816	310,999,397
9	山陽小野田市	7,194,370,263	129,628,483	0	0	0	7,017,715,715	176,654,548
10	光 市	5,803,392,031	714,020	0	0	0	5,520,681,616	282,710,415
12	柳 井 市	4,213,571,928	15,038,395	0	0	0	4,099,078,377	114,493,551
13	美 祢 市	3,339,813,275	388,108	0	0	0	3,248,790,676	91,022,599
59	周 南 市	15,574,516,338	179,244,436	0	0	0	15,308,177,242	266,339,096
60	萩 市	6,851,901,700	56,525,060	0	0	0	6,753,483,900	98,417,800
61	長 門 市	5,202,579,430	391,035	0	0	0	4,817,836,190	384,743,240
15	周防大島町	3,096,280,342	84,032,000	0	0	0	3,032,469,617	63,810,725
19	和 木 町	593,511,869	2,907,000	0	0	0	565,808,196	27,703,673
28	上 関 町	572,764,920	5,167	0	0	0	552,445,611	20,319,309
30	田 布 施 町	1,933,395,528	11,877	0	0	0	1,873,071,532	60,323,996
31	平 生 町	1,703,032,925	71,202,889	0	0	0	1,696,740,210	6,292,715
52	阿 武 町	588,252,402	0	0	0	0	562,574,764	25,677,638
	市 計	152,770,081,591	534,981,511	0	0	0	148,721,676,807	4,048,404,784
	町 計	8,487,237,986	158,158,933	0	0	0	8,283,109,930	204,128,056
	市 町 計	161,257,319,577	693,140,444	0	0	0	157,004,786,737	4,252,532,840

経理状況（その6）

（事業年報B表(1)）

うち次年度への繰越金 (I)	うち基金等積立金 (J)	基金等保有額 (前年度末) (K)	基金等繰入金 (C)	基金等積立金 (F)	収支差引残のうち 基金等積立金 (J)	その他増加額 (L)	No.
823,876,969	0	2,820,711,790	0	1,349,720	0	0	1
332,427,823	0	1,132,156,563	67,217,000	113,215	0	0	2
130,856,202	0	1,583,569,432	0	0	0	0	3
655,297,582	0	1,190,030,278	0	269,816	0	0	6
380,565,562	0	873,662,239	0	1,074,223	0	0	7
310,999,397	0	1,892,180,010	0	150,245,000	0	0	8
176,654,548	0	1,029,702,457	185,483,000	129,628,483	0	0	9
282,710,415	0	869,751,174	0	714,020	0	0	10
114,493,551	0	380,822,993	0	15,038,395	0	0	12
91,022,599	0	754,852,339	0	388,108	0	0	13
266,339,096	0	2,187,403,567	401,010,000	179,244,436	0	0	59
98,417,800	0	815,214,366	0	56,525,060	0	0	60
384,743,240	0	366,905,553	0	391,035	0	0	61
63,810,725	0	244,802,003	0	84,032,000	0	0	15
27,703,673	0	46,004,000	0	2,907,000	0	0	19
20,319,309	0	50,483,541	0	5,167	0	0	28
60,323,996	0	118,587,583	0	11,877	0	0	30
6,292,715	0	219,806,706	107,000,000	71,202,889	0	0	31
25,677,638	0	199,480,658	0	0	0	0	52
4,048,404,784	0	15,896,962,761	653,710,000	534,981,511	0	0	
204,128,056	0	879,164,491	107,000,000	158,158,933	0	0	
4,252,532,840	0	16,776,127,252	760,710,000	693,140,444	0	0	

第4表 令和2年度 保険者別

経理状況（基金等保有額及び市町村債の状況並びに資産・負債等の状況（年度末現在））

No.	保 険 者 名	その他減少額 (M)	基金等保有額 (K-C+F+J+L-M)	市町村債 残高	うち財政安定化基金 貸付金残高	資 産 科 目				
						基金等 保有額 (a)	次年度への 繰越金 (b)	貸付金等 (c)	その他 の資産 (d)	資産合計 (a+b+c+d)
1	下 関 市	0	2,822,061,510	0	0	2,822,061,510	823,876,969	0	0	3,645,938,479
2	宇 部 市	0	1,065,052,778	0	0	1,065,052,778	332,427,823	0	0	1,397,480,601
3	山 口 市	0	1,583,569,432	0	0	1,583,569,432	130,856,202	0	0	1,714,425,634
6	防 府 市	0	1,190,300,094	0	0	1,190,300,094	655,297,582	0	0	1,845,597,676
7	下 松 市	0	874,736,462	0	0	874,736,462	380,565,562	0	0	1,255,302,024
8	岩 国 市	0	2,042,425,010	0	0	2,042,425,010	310,999,397	0	0	2,353,424,407
9	山陽小野田市	0	973,847,940	0	0	973,847,940	176,654,548	0	0	1,150,502,488
10	光 市	0	870,465,194	0	0	870,465,194	282,710,415	0	0	1,153,175,609
12	柳 井 市	0	395,861,388	0	0	395,861,388	114,493,551	0	0	510,354,939
13	美 祢 市	0	755,240,447	0	0	755,240,447	91,022,599	0	0	846,263,046
59	周 南 市	0	1,965,638,003	0	0	1,965,638,003	266,339,096	0	0	2,231,977,099
60	萩 市	0	871,739,426	0	0	871,739,426	98,417,800	0	0	970,157,226
61	長 門 市	0	367,296,588	0	0	367,296,588	384,743,240	0	0	752,039,828
15	周防大島町	0	328,834,003	0	0	328,834,003	63,810,725	0	0	392,644,728
19	和 木 町	0	48,911,000	0	0	48,911,000	27,703,673	0	0	76,614,673
28	上 関 町	0	50,488,708	0	0	50,488,708	20,319,309	0	0	70,808,017
30	田 布 施 町	0	118,599,460	0	0	118,599,460	60,323,996	0	0	178,923,456
31	平 生 町	0	184,009,595	0	0	184,009,595	6,292,715	0	0	190,302,310
52	阿 武 町	0	199,480,658	0	0	199,480,658	25,677,638	0	0	225,158,296
	市 計	0	15,778,234,272	0	0	15,778,234,272	4,048,404,784	0	0	19,826,639,056
	町 計	0	930,323,424	0	0	930,323,424	204,128,056	0	0	1,134,451,480
	市 町 計	0	16,708,557,696	0	0	16,708,557,696	4,252,532,840	0	0	20,961,090,536

経理状況（その7）

（事業年報B表(1)）

負債及び純資産科目						No.
繰上充用金 (当年度赤字額) (e)	市町村債残高 (f)	うち財政安定化基金貸 付金残高	その他 の負債 (g)	負債合計 (e+f+g)	純資産 (資産合計－負債合計)	
0	0	0	0	0	3,645,938,479	1
0	0	0	0	0	1,397,480,601	2
0	0	0	0	0	1,714,425,634	3
0	0	0	0	0	1,845,597,676	6
0	0	0	100,000,000	100,000,000	1,155,302,024	7
0	0	0	0	0	2,353,424,407	8
0	0	0	0	0	1,150,502,488	9
0	0	0	0	0	1,153,175,609	10
0	0	0	0	0	510,354,939	12
0	0	0	0	0	846,263,046	13
0	0	0	0	0	2,231,977,099	59
0	0	0	0	0	970,157,226	60
0	0	0	0	0	752,039,828	61
0	0	0	0	0	392,644,728	15
0	0	0	0	0	76,614,673	19
0	0	0	0	0	70,808,017	28
0	0	0	0	0	178,923,456	30
0	0	0	0	0	190,302,310	31
0	0	0	0	0	225,158,296	52
0	0	0	100,000,000	100,000,000	19,726,639,056	
0	0	0	0	0	1,134,451,480	
0	0	0	100,000,000	100,000,000	20,861,090,536	

第4表 令和2年度 保険者別経理状況

経理状況(収入状況及び支出状況)

No.	保険者名	保 険 料 (税)			一 般 会 計 繰 入 金			収入小計 (単年度収入) (A)
		介護納付金分		計	保険基盤安定		計	
		一般被保険者分	退職被保険者等分		(保険税軽減分)	(保険者支援分)		
1	下 関 市	372,420,622	370,701	372,791,323	79,026,090	40,008,578	119,034,668	491,825,991
2	宇 部 市	184,138,065	691,383	184,829,448	36,336,070	19,052,337	55,388,407	240,217,855
3	山 口 市	257,927,200	62,158	257,989,358	38,968,680	23,436,390	62,405,070	320,394,428
6	防 府 市	136,935,377	105,736	137,041,113	27,825,040	13,626,055	41,451,095	178,492,208
7	下 松 市	76,983,176	63,108	77,046,284	11,413,560	6,451,725	17,865,285	94,911,569
8	岩 国 市	165,257,593	447,479	165,705,072	31,317,252	16,408,837	47,726,089	213,431,161
9	山陽小野田市	59,888,898	209,862	60,098,760	9,976,890	5,433,876	15,410,766	75,509,526
10	光 市	69,241,366	52,227	69,293,593	10,864,890	6,056,392	16,921,282	86,214,875
12	柳 井 市	46,401,019	14,924	46,415,943	9,958,800	4,878,286	14,837,086	61,253,029
13	美 祢 市	32,884,974	49,161	32,934,135	7,449,860	3,403,819	10,853,679	43,787,814
59	周 南 市	187,479,518	99,147	187,578,665	34,193,805	17,652,837	51,846,642	239,425,307
60	萩 市	72,872,165	42,197	72,914,362	15,844,700	7,794,766	23,639,466	96,553,828
61	長 門 市	56,748,007	31,141	56,779,148	10,711,080	5,437,892	16,148,972	72,928,120
15	周防大島町	32,945,714	1,800	32,947,514	7,725,350	3,858,770	11,584,120	44,531,634
19	和 木 町	9,382,720	0	9,382,720	1,694,880	840,466	2,535,346	11,918,066
28	上 関 町	4,902,180	0	4,902,180	1,176,640	579,183	1,755,823	6,658,003
30	田 布 施 町	20,434,053	52,100	20,486,153	4,615,500	2,053,797	6,669,297	27,155,450
31	平 生 町	14,209,636	12,053	14,221,689	2,962,160	1,410,122	4,372,282	18,593,971
52	阿 武 町	6,054,725	18,358	6,073,083	1,525,380	669,010	2,194,390	8,267,473
	市 計	1,719,177,980	2,239,224	1,721,417,204	323,886,717	169,641,790	493,528,507	2,214,945,711
	町 計	87,929,028	84,311	88,013,339	19,699,910	9,411,348	29,111,258	117,124,597
	市 町 計	1,807,107,008	2,323,535	1,809,430,543	343,586,627	179,053,138	522,639,765	2,332,070,308

(再掲) 介護分 (その8)

(事業年報B表(1))

国民健康保険事業費納付金		その他の支出	支出小計 (単年度支出) (B)	単年度収支差 (A-B)	No.
介護納付金分	計				
521,027,122	521,027,122	0	521,027,122	△ 29,201,131	1
298,869,533	298,869,533	0	298,869,533	△ 58,651,678	2
340,915,625	340,915,625	0	340,915,625	△ 20,521,197	3
201,496,977	201,496,977	0	201,496,977	△ 23,004,769	6
100,966,873	100,966,873	0	100,966,873	△ 6,055,304	7
286,219,617	286,219,617	238,945	286,458,562	△ 73,027,401	8
106,117,542	106,117,542	0	106,117,542	△ 30,608,016	9
88,320,217	88,320,217	0	88,320,217	△ 2,105,342	10
72,300,171	72,300,171	139,696	72,439,867	△ 11,186,838	12
40,940,696	40,940,696	0	40,940,696	2,847,118	13
295,488,418	295,488,418	0	295,488,418	△ 56,063,111	59
120,049,765	120,049,765	101,360	120,151,125	△ 23,597,297	60
83,570,891	83,570,891	0	83,570,891	△ 10,642,771	61
48,002,149	48,002,149	0	48,002,149	△ 3,470,515	15
12,248,425	12,248,425	0	12,248,425	△ 330,359	19
8,283,324	8,283,324	0	8,283,324	△ 1,625,321	28
32,676,897	32,676,897	53,342	32,730,239	△ 5,574,789	30
26,700,794	26,700,794	32,502	26,733,296	△ 8,139,325	31
10,223,942	10,223,942	0	10,223,942	△ 1,956,469	52
2,556,283,447	2,556,283,447	480,001	2,556,763,448	△ 341,817,737	
138,135,531	138,135,531	85,844	138,221,375	△ 21,096,778	
2,694,418,978	2,694,418,978	565,845	2,694,984,823	△ 362,914,515	

第4表 令和2年度 保険者別経理状況

経理状況(収入状況及び支出状況)

No.	保険者名	保 険 料 (税)			一 般 会 計 繰 入 金			収入小計 (単年度収入) (A)
		後期高齢者支援金分		計	保険基盤安定		計	
		一般被保険者分	退職被保険者等分		(保険税軽減分)	(保険者支援分)		
1	下 関 市	1,041,471,354	351,457	1,041,822,811	230,932,190	119,776,188	350,708,378	1,392,531,189
2	宇 部 市	631,643,362	600,428	632,243,790	127,874,100	72,435,402	200,309,502	832,553,292
3	山 口 市	729,411,584	36,636	729,448,220	118,061,460	71,688,243	189,749,703	919,197,923
6	防 府 市	333,888,003	77,581	333,965,584	70,070,040	35,787,956	105,857,996	439,823,580
7	下 松 市	237,531,101	63,286	237,594,387	38,082,398	22,834,969	60,917,367	298,511,754
8	岩 国 市	528,780,380	413,747	529,194,127	96,173,568	54,684,980	150,858,548	680,052,675
9	山陽小野田市	236,211,304	208,284	236,419,588	44,798,877	24,672,610	69,471,487	305,891,075
10	光 市	227,940,328	44,590	227,984,918	40,284,010	22,074,960	62,358,970	290,343,888
12	柳 井 市	142,210,999	13,939	142,224,938	31,844,370	16,011,726	47,856,096	190,081,034
13	美 祢 市	112,268,363	52,631	112,320,994	26,376,320	12,575,665	38,951,985	151,272,979
59	周 南 市	618,130,412	118,240	618,248,652	123,718,219	66,227,928	189,946,147	808,194,799
60	萩 市	230,218,853	44,031	230,262,884	54,467,115	26,719,689	81,186,804	311,449,688
61	長 門 市	187,536,351	34,644	187,570,995	0	20,045,154	20,045,154	207,616,149
15	周防大島町	98,247,796	2,200	98,249,996	26,282,823	12,441,065	38,723,888	136,973,884
19	和 木 町	29,039,691	0	29,039,691	5,265,540	2,805,061	8,070,601	37,110,292
28	上 関 町	13,303,722	0	13,303,722	3,859,950	1,787,043	5,646,993	18,950,715
30	田 布 施 町	59,795,236	77,400	59,872,636	12,956,125	6,388,096	19,344,221	79,216,857
31	平 生 町	43,647,365	12,016	43,659,381	9,779,700	4,716,606	14,496,306	58,155,687
52	阿 武 町	22,741,351	25,220	22,766,571	4,980,825	2,429,333	7,410,158	30,176,729
	市 計	5,257,242,394	2,059,494	5,259,301,888	1,002,682,667	565,535,470	1,568,218,137	6,827,520,025
	町 計	266,775,161	116,836	266,891,997	63,124,963	30,567,204	93,692,167	360,584,164
	市 町 計	5,524,017,555	2,176,330	5,526,193,885	1,065,807,630	596,102,674	1,661,910,304	7,188,104,189

(再掲) 後期高齢者支援金等分 (その9)

(事業年報B表(1))

国民健康保険事業費納付金			計	その他の支出	支出小計 (単年度支出) (B)	単年度収支差 (A-B)	No.
一般被保険者分	退職被保険者等分	後期高齢者支援金等分計					
1,587,200,605	1,762,536	1,588,963,141	1,588,963,141	0	1,588,963,141	△ 196,431,952	1
946,080,592	207,760	946,288,352	946,288,352	0	946,288,352	△ 113,735,060	2
1,049,748,777	195,640	1,049,944,417	1,049,944,417	0	1,049,944,417	△ 130,746,494	3
629,344,757	0	629,344,757	629,344,757	0	629,344,757	△ 189,521,177	6
322,186,658	1,705,770	323,892,428	323,892,428	0	323,892,428	△ 25,380,674	7
875,904,305	2,666,013	878,570,318	878,570,318	504,802	879,075,120	△ 199,022,445	8
362,690,231	938,309	363,628,540	363,628,540	0	363,628,540	△ 57,737,465	9
318,381,918	179,186	318,561,104	318,561,104	0	318,561,104	△ 28,217,216	10
212,033,702	0	212,033,702	212,033,702	301,897	212,335,599	△ 22,254,565	12
152,391,244	0	152,391,244	152,391,244	0	152,391,244	△ 1,118,265	13
903,680,089	2,286,062	905,966,151	905,966,151	0	905,966,151	△ 97,771,352	59
346,099,063	5,168	346,104,231	346,104,231	476,937	346,581,168	△ 35,131,480	60
251,968,959	183,699	252,152,658	252,152,658	0	252,152,658	△ 44,536,509	61
134,734,551	111,265	134,845,816	134,845,816	0	134,845,816	2,128,068	15
35,890,277	0	35,890,277	35,890,277	0	35,890,277	1,220,015	19
23,155,269	0	23,155,269	23,155,269	0	23,155,269	△ 4,204,554	28
99,381,209	64,874	99,446,083	99,446,083	106,499	99,552,582	△ 20,335,725	30
78,355,399	135,341	78,490,740	78,490,740	170,029	78,660,769	△ 20,505,082	31
30,097,297	0	30,097,297	30,097,297	0	30,097,297	79,432	52
7,957,710,900	10,130,143	7,967,841,043	7,967,841,043	1,283,636	7,969,124,679	△ 1,141,604,654	
401,614,002	311,480	401,925,482	401,925,482	276,528	402,202,010	△ 41,617,846	
8,359,324,902	10,441,623	8,369,766,525	8,369,766,525	1,560,164	8,371,326,689	△ 1,183,222,500	

第4表 令和2年度 保険者別

経 理 状 況 (保険料(税)収納状況(一般被保険者分))

No.	保 険 者 名	保 險 料 (税)					
		現 年 分					
		調 定 額	収 納 額	還付未済額(別掲)	不納欠損額	未 収 額	居所不明者分調定額
1	下 関 市	5,059,274,806	4,764,894,728	7,710,038	0	294,380,078	1,717,200
2	宇 部 市	2,890,866,256	2,690,854,576	3,958,630	0	200,011,680	0
3	山 口 市	3,465,173,860	3,333,734,177	3,096,846	18,240	131,421,443	256,810
6	防 府 市	2,040,330,870	1,962,797,411	3,648,960	72,090	77,461,369	0
7	下 松 市	1,027,830,600	985,922,108	209,100	125,500	41,782,992	0
8	岩 国 市	2,704,709,710	2,550,857,345	3,928,450	195,731	153,656,634	0
9	山陽小野田市	1,065,389,280	1,021,044,333	772,130	0	44,344,947	0
10	光 市	944,404,900	916,867,300	1,144,400	4,200	27,533,400	0
12	柳 井 市	657,850,300	623,224,075	63,200	0	34,626,225	0
13	美 祢 市	496,664,500	482,298,621	232,500	0	14,365,879	0
59	周 南 市	2,626,771,220	2,452,945,412	2,316,080	137,940	173,687,868	0
60	萩 市	1,074,418,340	1,021,481,906	169,930	610,120	52,326,314	0
61	長 門 市	781,636,540	764,469,667	0	0	17,166,873	0
15	周防大島町	428,683,700	406,777,912	46,100	0	21,905,788	43,600
19	和 木 町	109,070,519	106,304,759	0	0	2,765,760	0
28	上 関 町	69,223,600	65,723,600	340,500	0	3,500,000	0
30	田 布 施 町	284,906,400	275,629,300	19,500	0	9,277,100	0
31	平 生 町	176,041,700	170,259,200	5,000	0	5,782,500	0
52	阿 武 町	79,383,400	76,965,900	700	0	2,417,500	0
	市 計	24,835,321,182	23,571,391,659	27,250,264	1,163,821	1,262,765,702	1,974,010
	町 計	1,147,309,319	1,101,660,671	411,800	0	45,648,648	43,600
	市 町 計	25,982,630,501	24,673,052,330	27,662,064	1,163,821	1,308,414,350	2,017,610

経理状況 (その10)

(事業年報B表(1))

保 険 料 (税)						No.
滞 納 繰 越 分						
調 定 額	収 納 額	還付未済額 (別掲)	不納欠損額	未 収 額	居所不明者分調定額	
1, 105, 110, 173	358, 784, 001	592, 181	80, 777, 333	665, 548, 839	1, 644, 500	1
1, 187, 745, 911	198, 574, 901	172, 975	115, 510, 938	873, 660, 072	0	2
518, 124, 671	172, 804, 341	103, 304	31, 211, 587	314, 108, 743	901, 670	3
186, 216, 700	92, 551, 349	0	15, 518, 260	78, 147, 091	0	6
220, 400, 980	67, 725, 366	0	23, 184, 271	129, 491, 343	0	7
636, 608, 259	187, 700, 379	149, 769	48, 181, 108	400, 726, 772	0	8
281, 776, 128	81, 589, 788	38, 140	29, 618, 708	170, 567, 632	0	9
289, 119, 939	40, 704, 089	18, 200	35, 433, 431	212, 982, 419	0	10
141, 155, 626	33, 856, 964	0	6, 159, 934	101, 138, 728	0	12
109, 201, 626	20, 558, 206	44, 700	12, 367, 004	76, 276, 416	0	13
542, 139, 121	140, 851, 286	47, 014	145, 708, 764	255, 579, 071	0	59
131, 357, 534	33, 627, 786	213, 060	37, 111, 526	60, 618, 222	0	60
97, 255, 801	18, 899, 781	0	15, 548, 764	62, 807, 256	0	61
116, 612, 133	15, 500, 926	0	15, 314, 507	85, 796, 700	349, 200	15
6, 298, 181	2, 968, 073	0	867, 300	2, 462, 808	0	19
19, 830, 036	1, 126, 800	0	2, 256, 300	16, 446, 936	0	28
44, 561, 113	15, 537, 746	0	4, 367, 000	24, 656, 367	0	30
36, 248, 035	8, 861, 934	0	6, 284, 244	21, 101, 857	0	31
7, 787, 905	1, 716, 700	0	200, 866	5, 870, 339	0	52
5, 446, 212, 469	1, 448, 228, 237	1, 379, 343	596, 331, 628	3, 401, 652, 604	2, 546, 170	
231, 337, 403	45, 712, 179	0	29, 290, 217	156, 335, 007	349, 200	
5, 677, 549, 872	1, 493, 940, 416	1, 379, 343	625, 621, 845	3, 557, 987, 611	2, 895, 370	

第4表 令和2年度 保険者別

経 理 状 況 (保険料(税)収納状況(一般被保険者分))及び保険給付等支払状況

No.	保 険 者 名	保 險 料 (税)					
		計					
		調 定 額	収 納 額	還付未済額(別掲)	不納欠損額	未 収 額	居所不明者分調定額
1	下 関 市	6,164,384,979	5,123,678,729	8,302,219	80,777,333	959,928,917	3,361,700
2	宇 部 市	4,078,612,167	2,889,429,477	4,131,605	115,510,938	1,073,671,752	0
3	山 口 市	3,983,298,531	3,506,538,518	3,200,150	31,229,827	445,530,186	1,158,480
6	防 府 市	2,226,547,570	2,055,348,760	3,648,960	15,590,350	155,608,460	0
7	下 松 市	1,248,231,580	1,053,647,474	209,100	23,309,771	171,274,335	0
8	岩 国 市	3,341,317,969	2,738,557,724	4,078,219	48,376,839	554,383,406	0
9	山陽小野田市	1,347,165,408	1,102,634,121	810,270	29,618,708	214,912,579	0
10	光 市	1,233,524,839	957,571,389	1,162,600	35,437,631	240,515,819	0
12	柳 井 市	799,005,926	657,081,039	63,200	6,159,934	135,764,953	0
13	美 祢 市	605,866,126	502,856,827	277,200	12,367,004	90,642,295	0
59	周 南 市	3,168,910,341	2,593,796,698	2,363,094	145,846,704	429,266,939	0
60	萩 市	1,205,775,874	1,055,109,692	382,990	37,721,646	112,944,536	0
61	長 門 市	878,892,341	783,369,448	0	15,548,764	79,974,129	0
15	周防大島町	545,295,833	422,278,838	46,100	15,314,507	107,702,488	392,800
19	和 木 町	115,368,700	109,272,832	0	867,300	5,228,568	0
28	上 関 町	89,053,636	66,850,400	340,500	2,256,300	19,946,936	0
30	田 布 施 町	329,467,513	291,167,046	19,500	4,367,000	33,933,467	0
31	平 生 町	212,289,735	179,121,134	5,000	6,284,244	26,884,357	0
52	阿 武 町	87,171,305	78,682,600	700	200,866	8,287,839	0
	市 計	30,281,533,651	25,019,619,896	28,629,607	597,495,449	4,664,418,306	4,520,180
	町 計	1,378,646,722	1,147,372,850	411,800	29,290,217	201,983,655	392,800
	市 町 計	31,660,180,373	26,166,992,746	29,041,407	626,785,666	4,866,401,961	4,912,980

経理状況（その11）

(事業年報B表(1))

保 険 給 付 費 (一般被保険者分)								No.
療 養 給 付 費 計					療養給付費現年度分(再掲)			
支払義務額	支払済額	徴収金等	戻入未済額	未 払 額	支払義務額	支払済額	徴収金等	
18,908,375,099	18,929,543,153	23,879,336	0	2,711,282	18,908,375,099	18,929,543,153	23,879,336	1
11,881,755,313	11,905,029,705	23,158,144	116,248	0	11,881,755,313	11,905,029,705	23,158,144	2
12,160,310,442	12,208,530,246	33,044,599	15,175,205	0	12,160,310,442	12,208,530,246	33,044,599	3
7,218,396,167	7,237,705,077	19,308,910	0	0	7,218,396,167	7,237,705,077	19,308,910	6
3,100,490,999	3,111,517,588	7,379,246	3,647,343	0	3,100,490,999	3,111,517,588	7,379,246	7
9,372,493,687	9,390,683,034	18,189,347	0	0	9,372,493,687	9,390,683,034	18,189,347	8
4,239,668,810	4,251,512,827	4,642,068	7,201,949	0	4,239,668,810	4,251,512,827	4,642,068	9
3,462,527,668	3,476,551,170	3,838,692	10,184,810	0	3,462,527,668	3,476,551,170	3,838,692	10
2,573,321,676	2,593,628,350	7,301,441	13,005,233	0	2,573,321,676	2,593,628,350	7,301,441	12
2,061,851,921	2,066,190,724	1,726,743	2,612,060	0	2,061,851,921	2,066,190,724	1,726,743	13
9,140,382,175	9,155,559,677	14,202,133	975,369	0	9,140,382,175	9,155,559,677	14,202,133	59
4,144,898,570	4,156,671,873	3,289,341	8,483,962	0	4,144,898,570	4,156,671,873	3,289,341	60
2,986,444,354	2,988,060,976	1,599,684	16,938	0	2,986,444,354	2,988,060,976	1,599,684	61
1,792,012,115	1,796,888,631	1,557,352	3,319,164	0	1,792,012,115	1,796,888,631	1,557,352	15
334,836,620	335,152,957	0	316,337	0	334,836,620	335,152,957	0	19
327,294,021	327,294,021	0	0	0	327,294,021	327,294,021	0	28
1,161,655,663	1,166,636,428	135,880	4,844,885	0	1,161,655,663	1,166,636,428	135,880	30
1,004,944,561	1,005,049,297	104,736	0	0	1,004,944,561	1,005,049,297	104,736	31
314,972,067	314,972,067	0	0	0	314,972,067	314,972,067	0	52
91,250,916,881	91,471,184,400	161,559,684	61,419,117	2,711,282	91,250,916,881	91,471,184,400	161,559,684	
4,935,715,047	4,945,993,401	1,797,968	8,480,386	0	4,935,715,047	4,945,993,401	1,797,968	
96,186,631,928	96,417,177,801	163,357,652	69,899,503	2,711,282	96,186,631,928	96,417,177,801	163,357,652	

第4表 令和2年度 保険者別

経理状況（保険給付等支払状況）

No.	保 険 者 名	保 險 給 付 費 (一般被保険者分)						
		療養給付費現年度分(再掲)		療 養 費 計				
		戻入未済額	未 払 額	支払義務額	支払済額	徴収金等	戻入未済額	未 払 額
1	下 関 市	0	2,711,282	144,007,779	144,111,337	103,558	0	0
2	宇 部 市	116,248	0	80,101,887	80,239,142	137,255	0	0
3	山 口 市	15,175,205	0	86,232,078	86,267,820	35,742	0	0
6	防 府 市	0	0	43,092,328	43,095,527	3,199	0	0
7	下 松 市	3,647,343	0	14,469,215	14,471,497	2,282	0	0
8	岩 国 市	0	0	51,488,082	51,503,039	14,957	0	0
9	山陽小野田市	7,201,949	0	28,871,747	28,875,759	4,012	0	0
10	光 市	10,184,810	0	9,516,207	9,525,752	9,545	0	0
12	柳 井 市	13,005,233	0	7,406,833	7,406,833	0	0	0
13	美 祢 市	2,612,060	0	10,101,516	10,101,516	0	0	0
59	周 南 市	975,369	0	36,406,380	36,406,380	0	0	0
60	萩 市	8,483,962	0	22,596,337	22,596,337	0	0	0
61	長 門 市	16,938	0	14,272,101	14,272,101	0	0	0
15	周防大島町	3,319,164	0	5,828,327	5,828,327	0	0	0
19	和 木 町	316,337	0	968,961	968,961	0	0	0
28	上 関 町	0	0	545,662	545,662	0	0	0
30	田 布 施 町	4,844,885	0	3,887,046	3,911,298	24,252	0	0
31	平 生 町	0	0	3,329,417	3,329,417	0	0	0
52	阿 武 町	0	0	1,339,938	1,339,938	0	0	0
	市 計	61,419,117	2,711,282	548,562,490	548,873,040	310,550	0	0
	町 計	8,480,386	0	15,899,351	15,923,603	24,252	0	0
	市 町 計	69,899,503	2,711,282	564,461,841	564,796,643	334,802	0	0

経理状況（その12）

（事業年報B表（1））

保 険 給 付 費 （一般被保険者分）								No.
療 養 費 現 年 度 分 （再掲）					高 額 療 養 費			
支払義務額	支払済額	徴収金等	戻入未済額	未 払 額	支払義務額	支払済額	徴収金等	
144,007,779	144,111,337	103,558	0	0	3,114,914,459	3,117,819,962	2,905,503	1
80,101,887	80,239,142	137,255	0	0	1,855,766,434	1,859,149,891	3,383,457	2
86,232,078	86,267,820	35,742	0	0	1,857,040,236	1,860,629,157	3,588,921	3
43,092,328	43,095,527	3,199	0	0	1,154,128,129	1,159,136,037	5,007,908	6
14,469,215	14,471,497	2,282	0	0	465,758,087	465,905,946	147,859	7
51,488,082	51,503,039	14,957	0	0	1,474,688,550	1,476,965,602	2,277,052	8
28,871,747	28,875,759	4,012	0	0	677,931,964	678,396,319	464,355	9
9,516,207	9,525,752	9,545	0	0	550,380,388	550,870,776	490,388	10
7,406,833	7,406,833	0	0	0	413,904,974	414,553,249	648,275	12
10,101,516	10,101,516	0	0	0	326,042,228	326,042,228	0	13
36,406,380	36,406,380	0	0	0	1,386,954,839	1,387,693,051	738,212	59
22,596,337	22,596,337	0	0	0	638,086,198	640,247,303	2,161,105	60
14,272,101	14,272,101	0	0	0	471,965,290	471,994,600	29,310	61
5,828,327	5,828,327	0	0	0	308,178,330	308,478,140	299,810	15
968,961	968,961	0	0	0	50,881,930	50,881,930	0	19
545,662	545,662	0	0	0	56,788,000	56,788,000	0	28
3,887,046	3,911,298	24,252	0	0	197,331,775	197,331,775	0	30
3,329,417	3,329,417	0	0	0	167,207,916	167,207,916	0	31
1,339,938	1,339,938	0	0	0	46,420,762	46,420,762	0	52
548,562,490	548,873,040	310,550	0	0	14,387,561,776	14,409,404,121	21,842,345	
15,899,351	15,923,603	24,252	0	0	826,808,713	827,108,523	299,810	
564,461,841	564,796,643	334,802	0	0	15,214,370,489	15,236,512,644	22,142,155	

第4表 令和2年度 保険者別

経理状況(保険給付等支払状況)

No.	保険者名	保 険 給 付 費 (一般被保険者分)						
		高 額 療 養 費		高 額 介 護 合 算 療 養 費				
		戻入未済額	未 払 額	支払義務額	支払済額	徴収金等	戻入未済額	未 払 額
1	下 関 市	0	0	1,099,902	1,099,902	0	0	0
2	宇 部 市	0	0	2,654,242	2,654,242	0	0	0
3	山 口 市	0	0	2,035,166	2,035,166	0	0	0
6	防 府 市	0	0	1,990,327	1,990,327	0	0	0
7	下 松 市	0	0	198,706	198,706	0	0	0
8	岩 国 市	0	0	956,158	956,158	0	0	0
9	山陽小野田市	0	0	570,613	570,613	0	0	0
10	光 市	0	0	306,430	306,430	0	0	0
12	柳 井 市	0	0	200,971	200,971	0	0	0
13	美 祢 市	0	0	294,572	294,572	0	0	0
59	周 南 市	0	0	875,285	875,285	0	0	0
60	萩 市	0	0	404,006	404,006	0	0	0
61	長 門 市	0	0	281,163	281,163	0	0	0
15	周防大島町	0	0	123,673	123,673	0	0	0
19	和 木 町	0	0	63,732	63,732	0	0	0
28	上 関 町	0	0	0	0	0	0	0
30	田 布 施 町	0	0	123	123	0	0	0
31	平 生 町	0	0	28,718	28,718	0	0	0
52	阿 武 町	0	0	0	0	0	0	0
	市 計	0	0	11,867,541	11,867,541	0	0	0
	町 計	0	0	216,246	216,246	0	0	0
	市 町 計	0	0	12,083,787	12,083,787	0	0	0

経理状況（その13）

（事業年報B表（1））

保 険 給 付 費 （一般被保険者分）										No.
移 送 費					そ の 他 の 保 険 給 付 費					
支払義務額	支払済額	徴収金等	戻入未済額	未 払 額	支払義務額	支払済額	徴収金等	戻入未済額	未 払 額	
0	0	0	0	0	70,229,053	73,627,157	0	0	△ 3,398,104	1
0	0	0	0	0	45,056,000	45,209,352	0	0	△ 153,352	2
44,780	44,780	0	0	0	48,664,760	49,017,454	0	0	△ 352,694	3
0	0	0	0	0	32,754,542	33,271,642	449,748	0	△ 67,352	6
0	0	0	0	0	12,157,310	12,157,310	0	0	0	7
0	0	0	0	0	38,925,388	38,842,012	0	0	83,376	8
0	0	0	0	0	13,980,888	13,925,606	0	0	55,282	9
0	0	0	0	0	8,350,000	8,350,000	0	0	0	10
0	0	0	0	0	6,792,254	6,792,254	0	0	0	12
0	0	0	0	0	2,984,000	2,984,000	0	0	0	13
0	0	0	0	0	35,228,690	34,958,163	0	0	270,527	59
141,659	141,659	0	0	0	13,525,055	13,339,670	0	0	185,385	60
0	0	0	0	0	8,270,000	8,162,002	0	0	107,998	61
0	0	0	0	0	3,980,000	3,980,000	0	0	0	15
0	0	0	0	0	1,190,000	1,190,000	0	0	0	19
0	0	0	0	0	1,390,420	1,390,420	0	0	0	28
0	0	0	0	0	2,844,000	2,844,000	0	0	0	30
0	0	0	0	0	3,030,000	3,030,000	0	0	0	31
0	0	0	0	0	870,000	870,000	0	0	0	52
186,439	186,439	0	0	0	336,917,940	340,636,622	449,748	0	△ 3,268,934	
0	0	0	0	0	13,304,420	13,304,420	0	0	0	
186,439	186,439	0	0	0	350,222,360	353,941,042	449,748	0	△ 3,268,934	

第5表 令和2年度 保険者別経理状況

経理状況（被保険者1人当たり収入決算額）

No.	保険者名	保 険 料 (税)							計	国庫支出金
		一 般 被 保 険 者 分			退 職 被 保 険 者 等 分			一 般 + 退 職		
		医療給付費分	後期高齢者支援金分	一般被保険者分計	医療給付費分	後期高齢者支援金分	退職被保険者等分計	介護納付金分		
1	下 関 市	67,698	18,963	93,441	-	-	-	24,397	93,478	1,137
2	宇 部 市	63,370	19,264	88,251	-	-	-	20,970	88,377	930
3	山 口 市	70,984	20,527	98,769	-	-	-	26,589	98,777	690
6	防 府 市	72,367	15,214	93,821	-	-	-	23,255	93,847	570
7	下 松 市	71,962	23,120	102,575	-	-	-	27,695	102,608	1,120
8	岩 国 市	72,035	18,593	96,439	-	-	-	20,841	96,534	740
9	山陽小野田市	65,574	19,185	89,623	-	-	-	19,128	89,710	979
10	光 市	63,961	22,038	92,694	-	-	-	26,198	92,716	1,287
12	柳 井 市	63,034	19,132	88,409	-	-	-	21,499	88,420	1,164
13	美 祢 市	68,213	21,393	95,872	-	-	-	26,929	95,944	1,204
59	周 南 市	62,092	21,435	90,029	-	-	-	23,898	90,051	991
60	萩 市	63,969	19,573	89,738	146,667	44,031	232,895	22,136	89,750	1,476
61	長 門 市	65,487	22,781	95,161	-	-	-	25,190	95,186	1,042
15	周防大島町	61,420	20,727	89,098	-	-	-	23,737	89,100	2,280
19	和 木 町	64,409	26,400	99,339	-	-	-	30,966	99,339	6,051
28	上 関 町	60,178	16,344	82,544	-	-	-	19,687	82,544	2,591
30	田 布 施 町	63,275	17,935	87,338	-	-	-	22,687	87,464	2,106
31	平 生 町	44,782	16,118	66,147	-	-	-	19,038	66,170	1,472
52	阿 武 町	51,062	23,277	80,536	-	-	-	22,165	80,652	2,908
	市 計	67,414	19,611	93,439	146,667	44,031	232,895	23,585	93,487	960
	町 計	58,003	19,511	83,945	-	-	-	22,778	83,990	2,444
	市 町 計	66,958	19,607	92,978	146,667	44,031	232,895	23,544	93,026	1,032

※退職被保険者等分の1人当たり保険料（税）については、令和2年度末時点で被保険者数が0の保険者は算定していません。

(被保険者1人当たり) (その1)

〔単位：円〕

都 道 府 県 支 出 金									連合会 支出金	No.
保険給付等 交付金 (普通交付金)	保険給付費等交付金(普通交付金)					財政安定化基 金交付金	その他	計		
	保険者努力 支援分	特別調整 交付金分	都道府県繰入金 (2号分)	特定健康診査等 負担金	保険給付費等交付金 (特別交付金)計					
405,020	1,225	5,688	6,810	809	14,533	0	0	419,553	0	1
423,321	1,734	4,878	7,473	1,311	15,396	0	113	438,830	0	2
399,239	1,814	3,833	6,343	903	12,894	0	0	412,133	0	3
385,355	1,657	1,210	5,738	906	9,511	0	170	395,037	0	6
350,146	2,388	2,827	10,294	1,086	16,595	0	119	366,861	0	7
384,580	1,823	6,537	7,686	888	16,933	0	0	401,513	0	8
403,862	1,384	4,893	8,929	1,141	16,347	0	53	420,262	0	9
391,209	2,311	6,144	9,874	1,145	19,473	0	278	410,960	0	10
407,802	1,325	5,644	6,573	735	14,277	0	0	422,078	0	12
458,851	1,752	1,446	8,738	1,322	13,259	0	0	472,109	0	13
367,798	1,908	4,208	5,822	982	12,920	0	83	380,801	0	59
410,887	2,197	10,659	7,950	630	21,437	0	227	432,550	0	60
422,973	2,376	5,026	9,039	1,074	17,515	0	0	440,488	0	61
446,244	1,373	26,716	7,711	943	36,744	0	0	482,987	0	15
352,821	874	6,438	17,135	1,256	25,704	0	96	378,621	0	19
463,465	1,436	16,170	25,335	629	43,570	0	423	507,458	0	28
412,080	817	4,256	10,782	999	16,854	0	0	428,934	0	30
433,793	2,074	7,750	10,111	1,051	20,985	0	0	454,778	0	31
368,285	5,049	18,464	17,894	944	42,350	0	387	411,022	0	52
397,960	1,723	4,892	7,227	965	14,807	0	64	412,831	0	
423,386	1,603	14,634	11,470	985	28,692	0	61	452,138	0	
399,194	1,717	5,365	7,433	966	15,480	0	64	414,739	0	

第5表 令和2年度 保険者別経理状況

経理状況（被保険者1人当たり収入決算額）

No.	保 険 者 名	一 般 会 計 繰 入 金							直 診 勘 定 繰 入 金
		保険基盤安定 (保険税軽減分)	保険基盤安定 (保険者支援分)	職員給与費等	出産育児一時金等	財政安定化支援事業	そ の 他	計	
1	下 関 市	20,685	10,703	7,097	609	8,536	2,951	50,582	0
2	宇 部 市	17,857	10,038	6,858	702	8,462	2,883	46,800	0
3	山 口 市	16,183	9,668	6,609	667	4,549	2,507	40,181	0
6	防 府 市	19,879	10,016	6,373	736	8,334	2,007	47,344	0
7	下 松 市	16,482	9,754	6,880	516	3,733	2,043	39,408	0
8	岩 国 市	17,550	9,912	7,307	639	7,560	5,740	48,709	0
9	山陽小野田市	17,102	9,327	9,285	455	8,078	2,469	46,716	0
10	光 市	15,416	8,823	6,390	271	3,591	2,327	36,818	0
12	柳 井 市	20,419	9,964	7,175	318	8,462	2,200	48,538	0
13	美 祢 市	22,339	10,662	12,633	211	9,094	3,252	58,192	0
59	周 南 市	17,882	9,523	7,503	506	6,871	2,334	44,620	0
60	萩 市	21,193	10,361	8,628	566	8,632	2,102	51,482	0
61	長 門 市	19,410	10,043	9,329	365	10,594	2,383	52,125	0
15	周防大島町	23,842	11,240	11,589	236	9,936	3,472	60,316	0
19	和 木 町	17,690	9,491	6,961	509	1,953	1,303	37,908	0
28	上 関 町	24,448	10,990	34,734	688	9,953	4,189	85,002	0
30	田 布 施 町	18,594	9,243	7,847	249	9,986	2,882	48,801	0
31	平 生 町	14,672	7,065	12,386	414	8,638	3,245	46,420	0
52	阿 武 町	17,661	8,583	20,667	287	7,792	2,616	57,605	0
	市 計	18,521	9,989	7,321	582	7,379	2,885	46,678	0
	町 計	19,846	9,581	12,489	327	8,897	3,090	54,229	0
	市 町 計	18,586	9,969	7,572	569	7,453	2,895	47,044	0

(被保険者1人当たり) (その2)

〔単位：円〕

その他の収入	収入小計 (単年度収入)	基金等繰入金	繰越金	市町村債	うち財政安定化 基金貸付金	収入合計	No.
1,992	566,742	0	10,167	0	0	576,909	1
1,037	575,974	2,050	10,705	0	0	588,729	2
1,989	553,770	0	4,094	0	0	557,864	3
3,037	539,834	0	25,883	0	0	565,717	6
2,240	512,236	0	23,113	0	0	535,349	7
1,414	548,909	0	8,867	0	0	557,776	8
1,131	558,798	15,065	10,475	0	0	584,338	9
1,480	543,262	0	17,832	0	0	561,094	10
1,848	562,047	0	4,827	0	0	566,874	12
2,357	629,807	0	6,591	0	0	636,397	13
3,508	519,971	13,906	6,211	0	0	540,088	59
2,424	577,681	0	4,815	0	0	582,496	60
500	589,341	0	42,653	0	0	631,995	61
1,889	636,572	0	16,652	0	0	653,224	15
516	522,434	0	17,122	0	0	539,556	19
6,077	683,672	0	19,970	0	0	703,642	28
1,610	568,915	0	10,988	0	0	579,903	30
415	569,255	39,513	20,122	0	0	628,890	31
3,724	555,910	0	46,190	0	0	602,101	52
1,989	555,944	2,439	11,502	0	0	569,885	
1,799	594,600	7,826	18,304	0	0	620,730	
1,979	557,820	2,700	11,832	0	0	572,352	

第5表 令和2年度 保険者別経理状況

経理状況（被保険者1人当たり支出決算額）

No.	保険者名	総務費	保 険 給 付 費										
			一 般 被 保 険 者 分										
			療養給付費	療養費	小計	高額療養費	高額介護合算療養費	移送費	出産育児諸費	葬祭諸費	育児諸費	その他	計
1	下 関 市	8,254	344,662	2,624	347,286	56,768	20	0	969	371	0	1	405,415
2	宇 部 市	7,830	363,091	2,447	365,538	56,702	81	0	1,053	323	0	2	423,700
3	山 口 市	7,238	343,564	2,428	345,991	52,360	57	1	1,012	367	0	0	399,790
6	防 府 市	6,519	329,796	1,964	331,760	52,818	91	0	1,104	412	0	0	386,184
7	下 松 市	7,988	302,854	1,409	304,262	45,348	19	0	775	409	0	0	350,813
8	岩 国 市	7,941	330,204	1,811	332,015	51,935	34	0	959	406	0	1	385,350
9	山陽小野田市	9,661	345,315	2,345	347,660	55,100	46	0	715	398	0	18	403,938
10	光 市	7,500	336,126	921	337,047	53,260	30	0	406	401	0	0	391,144
12	柳 井 市	8,588	348,934	996	349,931	55,772	27	0	477	437	0	0	406,644
13	美 祿 市	13,519	393,710	1,925	395,635	62,127	56	0	317	252	0	0	458,387
59	周 南 市	8,450	317,493	1,262	318,756	48,122	30	0	759	453	0	1	368,121
60	萩 市	9,529	353,398	1,921	355,320	54,434	34	12	848	286	0	0	410,934
61	長 門 市	10,179	362,981	1,734	364,715	57,337	34	0	548	443	0	0	423,077
15	周防大島町	11,219	379,090	1,230	380,320	65,080	26	0	354	485	0	0	446,266
19	和 木 町	11,341	304,685	881	305,565	46,256	58	0	764	318	0	0	352,961
28	上 関 町	36,917	402,081	670	402,751	69,764	0	0	1,032	676	0	0	474,224
30	田 布 施 町	11,071	349,921	1,173	351,094	59,188	0	0	373	480	0	0	411,135
31	平 生 町	16,202	371,141	1,229	372,370	61,746	11	0	620	499	0	0	435,246
52	阿 武 町	23,654	322,387	1,371	323,758	47,514	0	0	430	461	0	0	372,163
	市 計	8,166	341,220	2,047	343,267	53,752	44	1	887	382	0	1	398,335
	町 計	14,598	361,734	1,165	362,899	60,492	16	0	490	483	0	0	424,380
	市 町 計	8,478	342,216	2,005	344,220	54,079	43	1	868	387	0	1	399,599

(被保険者1人当たり) (その3)

〔単位：円〕

保 險 給 付 費							審査支払手数料	計	No.
退 職 被 保 険 者 等 分									
療養給付費	療養費	小計	高額療養費	高額介護合算療養費	移送費	退職被保険者等分計			
-	-	-	-	-	-	-	981	406,398	1
-	-	-	-	-	-	-	1,071	424,923	2
-	-	-	-	-	-	-	1,002	400,793	3
-	-	-	-	-	-	-	1,008	387,195	6
-	-	-	-	-	-	-	990	351,803	7
-	-	-	-	-	-	-	1,072	386,426	8
-	-	-	-	-	-	-	1,062	405,002	9
-	-	-	-	-	-	-	994	392,138	10
-	-	-	-	-	-	-	1,143	407,790	12
-	-	-	-	-	-	-	1,048	459,435	13
-	-	-	-	-	-	-	1,172	369,293	59
3,789,902	0	3,789,902	1,088,532	0	0	4,878,434	990	412,303	60
-	-	-	-	-	-	-	1,023	424,103	61
-	-	-	-	-	-	-	861	447,127	15
-	-	-	-	-	-	-	955	353,917	19
-	-	-	-	-	-	-	964	475,188	28
-	-	-	-	-	-	-	912	412,047	30
-	-	-	-	-	-	-	1,037	436,285	31
-	-	-	-	-	-	-	1,051	373,376	52
3,789,902	0	3,789,902	1,088,532	0	0	4,878,434	1,039	399,412	
-	-	-	-	-	-	-	936	425,328	
3,789,902	0	3,789,902	1,088,532	0	0	4,878,434	1,034	400,669	

第5表 令和2年度 保険者別経理状況

経理状況(被保険者1人当たり支出決算状況)

No.	保 険 者 名	国民健康保険事業費納付金							介護納付金分	計
		医療給付費分			後期高齢者支援金等分					
		一般被保険者分	退職被保険者等分	医療給付費分計	一般被保険者分	退職被保険者等分	後期高齢者支援金等分計			
1	下 関 市	103,208	-	103,306	28,899	-	28,931	9,487	141,724	
2	宇 部 市	102,306	-	102,326	28,854	-	28,861	9,115	140,302	
3	山 口 市	99,677	-	99,695	29,541	-	29,547	9,594	138,836	
6	防 府 市	95,834	-	95,834	28,677	-	28,677	9,181	133,693	
7	下 松 市	90,489	-	90,944	31,359	-	31,525	9,827	132,297	
8	岩 国 市	98,525	-	98,802	30,799	-	30,893	10,064	139,760	
9	山陽小野田市	99,852	-	100,082	29,458	-	29,534	8,619	138,235	
10	光 市	87,452	-	87,499	30,782	-	30,800	8,539	126,838	
12	柳 井 市	89,973	-	89,973	28,526	-	28,526	9,727	128,226	
13	美 祢 市	102,069	-	102,069	29,038	-	29,038	7,801	138,908	
59	周 南 市	97,642	-	97,870	31,338	-	31,417	10,247	139,534	
60	萩 市	93,466	13,866	93,459	29,425	5,168	29,423	10,206	133,088	
61	長 門 市	105,187	-	105,242	30,608	-	30,631	10,152	146,025	
15	周防大島町	105,199	-	105,280	28,425	-	28,448	10,127	143,855	
19	和 木 町	99,951	-	99,951	32,628	-	32,628	11,135	143,714	
28	上 関 町	119,088	-	119,088	28,446	-	28,446	10,176	157,710	
30	田 布 施 町	93,983	-	94,038	29,808	-	29,828	9,801	133,667	
31	平 生 町	101,841	-	101,988	28,935	-	28,985	9,860	140,833	
52	阿 武 町	111,811	-	111,811	30,806	-	30,806	10,465	153,081	
	市 計	98,925	13,866	99,035	29,685	5,168	29,723	9,536	138,294	
	町 計	102,676	-	102,747	29,373	-	29,396	10,103	142,245	
	市 町 計	99,107	13,866	99,215	29,670	5,168	29,707	9,563	138,485	

(被保険者1人当たり) (その4)

〔単位：円〕

財政安定化基金拠出金	保 健 事 業 費				保険給付費等 交付金償還金	直診勘定繰出 金	その他の支出	小計 (単年度支出)	単年度収支差	No.
	保健事業費	特定健康診査等 事業費	健康管理 センター 事 業 費	計						
0	1,473	2,666	0	4,139	650	320	398	561,883	4,859	1
0	780	3,177	0	3,957	1,217	0	358	578,587	△ 2,613	2
0	3,805	2,558	0	6,363	648	0	305	554,182	△ 412	3
0	3,407	2,863	0	6,270	1,694	0	476	535,846	3,988	6
0	909	4,494	0	5,402	555	0	158	498,203	14,033	7
0	2,693	2,685	0	5,377	97	1,548	408	541,558	7,352	8
0	1,295	3,766	0	5,061	1,238	0	264	559,461	△ 664	9
0	773	3,742	0	4,515	439	965	1,296	533,691	9,571	10
0	1,456	1,882	0	3,339	583	0	922	549,447	12,600	12
0	622	4,307	0	4,929	1,341	466	382	618,979	10,827	13
0	2,565	2,504	0	5,069	1,963	0	327	524,636	△ 4,666	59
0	2,779	3,221	0	6,000	1,603	6,619	182	569,324	8,357	60
0	488	3,906	0	4,394	296	0	213	585,210	4,132	61
0	415	5,063	0	5,478	1,641	12,001	712	622,033	14,539	15
0	400	1,281	0	1,681	495	0	581	511,728	10,706	19
0	550	2,961	0	3,511	5,240	0	108	678,674	4,998	28
0	1,322	2,571	0	3,893	895	0	232	561,806	7,110	30
0	1,107	4,366	0	5,473	1,205	0	275	600,272	△ 31,017	31
0	6,824	3,712	0	10,536	1,253	13,738	182	575,819	△ 19,908	52
0	2,056	2,950	0	5,006	945	567	399	552,787	3,157	
0	1,238	3,791	0	5,029	1,467	5,142	424	594,233	367	
0	2,016	2,991	0	5,007	970	789	400	554,798	3,022	

第5表 令和2年度 保険者別経理状況（被保険者1人当たり）（その5）

経理状況（被保険者1人当たり支出決算額・収支差引残等）

〔単位：円〕

No.	保険者名	基金積立金	前年度繰上 充用金	公債費	うち財政安定化 基金償還金	支出合計	収入差引残 (収入合計－支 出合計)	うち次年度 への繰越金	うち基金等 積立金
1	下 関 市	25	0	0	0	561,908	15,001	15,001	0
2	宇 部 市	3	0	0	0	578,590	10,139	10,139	0
3	山 口 市	0	0	0	0	554,182	3,682	3,682	0
6	防 府 市	12	0	0	0	535,858	29,860	29,860	0
7	下 松 市	105	0	0	0	498,308	37,042	37,042	0
8	岩 国 市	5,283	0	0	0	546,841	10,936	10,936	0
9	山陽小野田市	10,529	0	0	0	569,990	14,348	14,348	0
10	光 市	69	0	0	0	533,760	27,334	27,334	0
12	柳 井 市	2,023	0	0	0	551,470	15,403	15,403	0
13	美 祢 市	74	0	0	0	619,053	17,344	17,344	0
59	周 南 市	6,216	0	0	0	530,852	9,236	9,236	0
60	萩 市	4,805	0	0	0	574,129	8,367	8,367	0
61	長 門 市	48	0	0	0	585,257	46,738	46,738	0
15	周防大島町	17,728	0	0	0	639,762	13,462	13,462	0
19	和 木 町	2,643	0	0	0	514,371	25,185	25,185	0
28	上 関 町	6	0	0	0	678,680	24,962	24,962	0
30	田 布 施 町	4	0	0	0	561,809	18,094	18,094	0
31	平 生 町	26,294	0	0	0	626,566	2,324	2,324	0
52	阿 武 町	0	0	0	0	575,819	26,282	26,282	0
	市 計	1,996	0	0	0	554,783	15,102	15,102	0
	町 計	11,567	0	0	0	605,800	14,929	14,929	0
	市 町 計	2,460	0	0	0	557,258	15,094	15,094	0

第6表 令和2年度 保険者別保険料(税) 収納状況(被保険者1人当たり)

経 理 状 況 (被保険者1人当たり・1世帯当たり保険料(税)収納状況)

〔単位：円・％〕

No.	保 険 者 名	現 年 分 1 人 当 た り 調 定 収 納 額									現 年 分 一 般 + 退 職 1 世 帯 当 た り 調 定 額
		一 般 被 保 険 者 分			退 職 被 保 険 者 等 分			一 般 被 保 険 者 分 + 退 職 被 保 険 者 等 分			
		調 定 額	収 納 額	収 納 率	調 定 額	収 納 額	収 納 率	調 定 額	収 納 額	収 納 率	
1	下 関 市	92,117	86,757	94.21	-	-	-	92,118	86,758	94.21	135,784
2	宇 部 市	88,168	82,068	93.08	-	-	-	88,170	82,070	93.08	130,805
3	山 口 市	97,514	93,816	96.21	-	-	-	97,514	93,816	96.21	146,544
6	防 府 市	92,971	89,438	96.20	-	-	-	92,971	89,438	96.20	137,563
7	下 松 市	100,042	95,963	95.92	-	-	-	100,042	95,963	95.92	150,554
8	岩 国 市	95,106	89,696	94.31	-	-	-	95,106	89,696	94.31	142,324
9	山陽小野田市	86,533	82,931	95.84	-	-	-	86,533	82,931	95.84	130,195
10	光 市	91,309	88,646	97.08	-	-	-	91,309	88,646	97.08	137,328
12	柳 井 市	88,504	83,846	94.74	-	-	-	88,504	83,846	94.74	133,655
13	美 祿 市	94,639	91,901	97.11	-	-	-	94,639	91,901	97.11	142,270
59	周 南 市	91,090	85,062	93.38	-	-	-	91,090	85,062	93.38	133,244
60	萩 市	91,347	86,846	95.07	29,340	29,340	100.00	91,341	86,841	95.07	135,457
61	長 門 市	94,951	92,866	97.80	-	-	-	94,951	92,866	97.80	142,375
15	周防大島町	90,440	85,818	94.90	-	-	-	90,442	85,820	94.90	134,051
19	和 木 町	99,155	96,641	97.46	-	-	-	99,155	96,641	97.46	155,815
28	上 関 町	85,041	80,742	94.94	-	-	-	85,041	80,742	94.94	121,445
30	田 布 施 町	85,455	82,672	96.74	-	-	-	85,455	82,672	96.74	126,344
31	平 生 町	65,008	62,873	96.72	-	-	-	65,008	62,873	96.72	99,067
52	阿 武 町	81,252	78,778	96.95	-	-	-	81,252	78,778	96.95	125,210
302	医 師 国 保	281,596	281,596	100.00	-	-	-	281,596	281,596	100.00	441,249
	市 計	92,645	87,930	94.92	29,340	29,340	100.00	92,645	87,930	94.92	137,761
	町 計	83,911	80,572	96.02	-	-	-	83,911	80,573	96.02	125,610
	市 町 計	92,221	87,573	94.97	29,340	29,340	100.00	92,221	87,573	94.97	137,175
	組 合 計	281,596	281,596	100.00	-	-	-	281,596	281,596	100.00	441,249
	総 計	94,842	90,259	95.17	29,340	29,340	100.00	94,842	90,258	95.17	141,173

第7表 令和2年度 保険者別保険料（税）

経 理 状 況（保険料(税)（医療給付費分）賦課徴収状況）

No.	保 険 者 名	保険料の別 保険税		保 険 料 (税)					保 険 料 (税) 算 定				
		料	税	賦 課 方 式				徴 収 数	所 得 割		資 産 割		均 等
				4方式	3方式	2方式	その他		金額(千円)	割合(%)	金額(千円)	割合(%)	
1	下 関 市	○			○			10	2,527,975	51.99	-	-	1,457,087
2	宇 部 市	○			○			10	1,438,317	54.65	-	-	770,158
3	山 口 市	○			○			10	1,780,899	56.86	-	-	827,194
6	防 府 市	○			○			10	982,590	48.51	-	-	669,353
7	下 松 市		○		○			10	485,642	54.94	-	-	249,240
8	岩 国 市	○			○			10	1,401,239	54.69	-	-	735,394
9	山陽小野田市	○			○			10	515,694	52.37	-	-	298,128
10	光 市		○		○			10	423,893	53.97	-	-	233,699
12	柳 井 市		○		○			10	271,866	45.83	-	-	203,010
13	美 祢 市		○		○			9	196,771	44.10	-	-	174,801
59	周 南 市	○			○			10	1,159,741	50.57	-	-	751,899
60	萩 市	○		○				10	439,017	44.91	25,202	2.58	289,219
61	長 門 市	○			○			10	346,008	50.98	-	-	210,143
15	周防大島町		○		○			8	183,545	46.31	-	-	133,164
19	和 木 町	○			○			9	43,334	50.38	-	-	29,668
28	上 関 町		○		○			10	27,660	41.19	-	-	25,656
30	田 布 施 町		○		○			8	134,291	50.23	-	-	81,600
31	平 生 町		○		○			8	66,316	44.78	-	-	51,042
52	阿 武 町		○		○			10	28,503	46.17	-	-	23,406
302	医師国保	○					○	12	-	-	-	-	-
	市 計	9	4	1	12	-	-		11,969,652	52.37	25,202	0.11	6,869,325
	町 計	1	5	-	6	-	-		483,649	47.11	0	0.00	344,536
	市 町 計	10	9	1	18	-	-		12,453,301	52.14	25,202	0.11	7,213,861
	組 合 計	1	-	-	-	-	1		-	-	-	-	-

賦課徴収状況（一般被保険者分）（その1）

（事業年報B表（2））

額 内 訳			保険料(税) 算定額(千円) (A)	保険料(税) 軽減額(千円) (B)	災害等による 減免額(千円) (C)	その他の 減免額(千円) (D)	賦課限度額を 超える額(千円) (E)	増減額(千円) (F)	保険料(税) 調定額(千円) A-B-C-D-E+F	No.
割	平 等 割									
割合(%)	金額(千円)	割合(%)								
29.96	877,867	18.05	4,862,929	825,231	70,434	5,363	269,806	△ 22,420	3,669,675	1
29.27	423,089	16.08	2,631,564	435,270	32,591	1,340	109,785	22,879	2,075,457	2
26.41	523,972	16.73	3,132,065	419,608	24,613	4,165	164,897	△ 28,524	2,490,258	3
33.04	373,738	18.45	2,025,681	339,372	13,627	1,946	96,709	△ 352	1,573,675	6
28.20	149,029	16.86	883,911	120,148	5,003	1,454	46,010	9,782	721,078	7
28.70	425,499	16.61	2,562,132	362,112	26,252	2,503	119,575	△ 33,930	2,017,760	8
30.27	170,973	17.36	984,795	155,724	9,398	1,598	36,026	△ 163	781,886	9
29.76	127,774	16.27	785,366	108,712	3,631	1,556	13,832	△ 6,405	651,230	10
34.22	118,368	19.95	593,244	109,595	1,391	582	10,322	△ 2,267	469,087	12
39.17	74,659	16.73	446,231	83,712	2,774	570	8,629	3,001	353,547	13
32.78	381,957	16.65	2,293,597	339,794	23,362	2,860	84,643	△ 33,505	1,809,433	59
29.58	224,224	22.93	977,662	179,160	8,254	9,103	22,044	5,538	764,639	60
30.96	122,610	18.06	678,761	110,244	4,123	1,460	28,881	3,232	537,285	61
33.60	79,612	20.09	396,321	79,372	5,821	77	12,860	△ 2,983	295,208	15
34.50	13,000	15.12	86,002	12,464	1,305	19	2,738	1,257	70,733	19
38.21	13,836	20.60	67,152	13,760	366	0	1,312	△ 1,446	50,268	28
30.52	51,456	19.25	267,347	44,416	1,258	228	10,757	△ 4,026	206,662	30
34.47	30,726	20.75	148,084	27,451	858	96	1,249	654	119,084	31
37.91	9,828	15.92	61,737	10,748	33	0	308	△ 471	50,177	52
-	-	-	722,949	0	1,770	2,398	0	0	718,781	302
30.05	3,993,759	17.47	22,857,938	3,588,682	225,453	34,500	1,011,159	△ 83,134	17,915,010	
33.56	198,458	19.33	1,026,643	188,211	9,641	420	29,224	△ 7,015	792,132	
30.20	4,192,217	17.55	23,884,581	3,776,893	235,094	34,920	1,040,383	△ 90,149	18,707,142	
-	-	-	722,949	0	1,770	2,398	0	0	718,781	

第7表 令和2年度 保険者別保険料(税)

経理状況(保険料(税)(医療給付費分)賦課徴収状況)

No.	保険者名	料(税)率				賦課限度額 (円)	所得割の 算定基礎					資産割の 算定基礎			
		所得割 (%)	資産割 (%)	均等割 (円)	平等割 (円)		①	②	③	④	⑤	①	②	③	
1	下関市	9.40	-	26,200	24,200	630,000	○								
2	宇部市	9.30	-	23,300	19,900	630,000	○								
3	山口市	8.90	-	22,900	23,000	630,000	○								
6	防府市	8.30	-	30,200	26,400	630,000	○								
7	下松市	8.20	-	24,000	23,000	630,000	○								
8	岩国市	9.00	-	25,440	23,040	630,000	○								
9	山陽小野田市	8.50	-	24,000	21,900	630,000	○								
10	光市	7.50	-	22,200	19,800	630,000	○								
12	柳井市	7.90	-	26,800	24,900	630,000	○								
13	美祢市	8.30	-	33,000	22,600	630,000	○								
59	周南市	7.06	-	25,580	19,800	630,000	○								
60	萩市	7.45	10.00	24,300	29,600	630,000	○							○	
61	長門市	8.00	-	25,200	23,400	630,000	○								
15	周防大島町	8.90	-	27,400	25,800	630,000	○								
19	和木町	6.50	-	26,800	19,600	630,000	○								
28	上関町	8.70	-	30,800	25,100	630,000	○								
30	田布施町	7.60	-	24,000	24,000	630,000	○								
31	平生町	4.90	-	18,500	18,200	630,000	○								
52	阿武町	5.80	-	23,500	16,000	630,000	○								
302	医師国保	-	-	-	-	-									
	市計						①課税総所得金額(基礎控除) ②課税総所得金額(各種控除) ③市町村民税の所得割額 ④市町村民税額等 ⑤その他					①固定資産税額等 ②固定資産税のうち 土地家屋に係る 部分の額 ③その他			
	町計														
	市町計														
	組合計														

第7表 令和2年度 保険者別保険料(税)

経理状況(保険料(税)(後期高齢者支援金分)賦課徴収状況)

No.	保険者名	保険料 の別		保 険 料 (税)					保 険 料 (税) 算 定				
		料	税	賦 課 方 式				徴 収 回 数	所 得 割		資 産 割		均 等
				4方式	3方式	2方式	その他		金額(千円)	割合(%)	金額(千円)	割合(%)	
1	下 関 市	○			○			10	699,228	51.72	-	-	405,982
2	宇 部 市	○			○			10	440,775	54.89	-	-	234,683
3	山 口 市	○			○			10	520,263	57.66	-	-	238,405
6	防 府 市	○			○			10	201,254	48.22	-	-	139,633
7	下 松 市		○		○			10	159,906	55.83	-	-	77,888
8	岩 国 市	○			○			10	358,094	54.36	-	-	194,255
9	山陽小野田市	○			○			10	151,674	52.93	-	-	85,712
10	光 市		○		○			10	141,297	51.26	-	-	85,269
12	柳 井 市		○		○			10	86,033	48.05	-	-	58,328
13	美 祢 市		○		○			9	61,639	43.86	-	-	55,089
59	周 南 市	○			○			10	412,315	51.27	-	-	255,728
60	萩 市	○		○				10	135,535	45.28	7,561	2.53	88,075
61	長 門 市	○			○			10	121,103	50.42	-	-	75,051
15	周防大島町		○		○			8	63,931	47.48	-	-	43,254
19	和 木 町	○			○			9	18,001	50.04	-	-	12,398
28	上 関 町		○		○			10	7,979	43.85	-	-	6,248
30	田 布 施 町		○		○			8	37,107	48.88	-	-	23,800
31	平 生 町		○		○			8	24,362	45.12	-	-	18,485
52	阿 武 町		○		○			10	13,270	46.29	-	-	10,856
302	医師国保	○					○	12	-	-	-	-	-
	市 計	9	4	1	12	-	-		3,489,116	52.51	7,561	0.11	1,994,098
	町 計	1	5	-	6	-	-		164,650	47.39	0	0.00	115,041
	市 町 計	10	9	1	18	-	-		3,653,766	52.25	7,561	0.11	2,109,139
	組 合 計	1	-	-	-	-	1		-	-	-	-	-

賦課徴収状況（後期高齢者支援金分）（その3）

（事業年報B表(3)）

額 内 訳			保険料(税) 算定額(千円)	保険料(税) 軽減額(千円)	災害等による 減免額(千円)	その他の 減免額(千円)	賦課限度額を 超える額(千円)	増減額(千円)	保険料(税) 調定額(千円)	No.
割	平 等 割									
割合(%)	金額(千円)	割合(%)	(A)	(B)	(C)	(D)	(E)	(F)	A-B-C-D-E+F	
30.03	246,673	18.25	1,351,883	230,684	19,585	1,489	66,927	△ 6,963	1,026,235	1
29.22	127,565	15.89	803,023	132,093	9,950	406	34,361	7,134	633,347	2
26.43	143,523	15.91	902,191	118,510	7,138	1,204	45,915	△ 8,303	721,121	3
33.46	76,446	18.32	417,333	70,279	2,809	401	12,230	△ 504	331,110	6
27.20	48,596	16.97	286,390	38,180	1,625	468	18,747	5,011	232,381	7
29.49	106,369	16.15	658,718	93,803	6,749	668	25,014	△ 8,768	523,716	8
29.91	49,184	17.16	286,570	44,781	2,746	466	10,283	△ 8	228,286	9
30.94	49,045	17.8	275,611	40,438	1,247	549	5,829	△ 2,562	224,986	10
32.57	34,702	19.38	179,063	31,734	425	170	3,489	△ 741	142,504	12
39.21	23,785	16.93	140,513	26,472	870	180	2,852	821	110,960	13
31.80	136,193	16.93	804,236	117,611	8,218	999	37,273	△ 11,745	628,390	59
29.42	68,176	22.77	299,347	54,520	2,523	2,783	7,073	1,677	234,125	60
31.25	44,014	18.33	240,168	39,451	1,439	520	12,433	1,160	187,485	61
32.12	27,463	20.4	134,648	26,405	1,982	26	5,629	△ 1,060	99,546	15
34.47	5,571	15.49	35,970	5,251	541	8	1,596	480	29,054	19
34.34	3,969	21.81	18,196	3,570	106	0	327	△ 389	13,804	28
31.35	15,008	19.77	75,915	12,955	355	65	3,643	△ 309	58,588	30
34.24	11,142	20.64	53,989	9,947	313	35	723	139	43,110	31
37.86	4,545	15.85	28,671	4,981	15	0	443	△ 249	22,983	52
-	-	-	247,005	0	477	0	0	0	246,528	302
30.01	1,154,271	17.37	6,645,046	1,038,556	65,324	10,303	282,426	△ 23,791	5,224,646	
33.12	67,698	19.49	347,389	63,109	3,312	134	12,361	△ 1,388	267,085	
30.16	1,221,969	17.48	6,992,435	1,101,665	68,636	10,437	294,787	△ 25,179	5,491,731	
-	-	-	247,005	0	477	0	0	0	246,528	

第7表 令和2年度 保険者別保険料(税)

経理状況(保険料(税)(介護納付金分)賦課徴収状況)

No.	保 険 者 名	保険料 保険税の別		保 険 料 (税)				徴 収 数	保 険 料 (税) 算 定				
				賦 課 方 式					所 得 割		資 産 割		均 等
		料	税	4方式	3方式	2方式	その他		金額(千円)	割合(%)	金額(千円)	割合(%)	金額(千円)
1	下 関 市	○			○			10	265,361	53.44	-	-	145,071
2	宇 部 市	○			○			10	126,893	53.56	-	-	71,648
3	山 口 市	○			○			10	205,463	60.59	-	-	81,697
6	防 府 市	○			○			10	89,729	50.45	-	-	56,466
7	下 松 市		○		○			10	52,063	56.60	-	-	25,169
8	岩 国 市	○			○			10	114,914	53.36	-	-	63,168
9	山陽小野田市	○			○			10	39,791	55.51	-	-	20,154
10	光 市		○		○			10	46,830	55.48	-	-	23,499
12	柳 井 市		○		○			10	28,535	48.42	-	-	17,744
13	美 祢 市		○		○			9	17,313	42.20	-	-	16,737
59	周 南 市	○			○			10	130,428	52.80	-	-	78,863
60	萩 市	○		○				10	45,926	46.14	2,386	2.40	28,994
61	長 門 市	○			○			10	37,220	51.35	-	-	22,869
15	周防大島町		○		○			8	23,448	51.62	-	-	13,373
19	和 木 町	○			○			9	6,583	50.61	-	-	4,541
28	上 関 町		○		○			10	2,944	45.22	-	-	2,318
30	田 布 施 町		○			○		8	13,724	49.48	-	-	14,010
31	平 生 町		○		○			8	7,970	46.36	-	-	6,469
52	阿 武 町		○		○			10	3,309	40.23	-	-	3,528
302	医師国保	○					○	12	-	-	-	-	-
	市 計	9	4	1	12	-	-		1,200,466	53.77	2,386	0.11	652,079
	町 計	1	5	-	5	1	-		57,978	49.10	0	0.00	44,239
	市 町 計	10	9	1	17	1	-		1,258,444	53.53	2,386	0.10	696,318
	組 合 計	1	-	-	-	-	1		-	-	-	-	-

賦課徴収状況（介護保険第2号被保険者分）（その5）

（事業年報B表（4））

額内訳			保険料(税) 算定額(千円) (A)	保険料(税) 軽減額(千円) (B)	災害等による 減免額(千円) (C)	その他の 減免額(千円) (D)	賦課限度額を 超える額(千円) (E)	増減額(千円) (F)	保険料(税) 調定額(千円) A-B-C-D-E+F	No.
割	平等割									
割合(%)	金額(千円)	割合(%)								
29.22	86,071	17.34	496,503	79,445	12,854	47	35,918	△ 4,870	363,369	1
30.24	38,387	16.20	236,928	36,378	5,336	4	12,882	△ 267	182,061	2
24.09	51,960	15.32	339,120	39,221	4,730	166	33,749	△ 7,461	253,793	3
31.75	31,650	17.80	177,845	27,944	1,775	101	10,736	△ 1,745	135,544	6
27.36	14,760	16.04	91,992	11,466	943	0	7,476	2,263	74,370	7
29.33	37,271	17.31	215,353	31,528	3,611	40	11,083	△ 5,857	163,234	8
28.12	11,731	16.37	71,676	9,962	1,298	177	4,582	△ 441	55,216	9
27.83	14,094	16.69	84,423	10,982	799	0	4,071	△ 383	68,188	10
30.11	12,652	21.47	58,931	9,981	180	6	1,223	△ 1,283	46,258	12
40.80	6,976	17.00	41,026	7,391	681	55	1,234	491	32,156	13
31.92	37,746	15.28	247,037	34,297	4,914	80	16,020	△ 2,779	188,947	59
29.14	22,207	22.32	99,513	15,896	1,447	1,460	3,001	△ 2,051	75,658	60
31.55	12,398	17.1	72,487	10,816	809	80	3,154	△ 762	56,866	61
29.44	8,603	18.94	45,424	7,764	1,085	0	2,283	△ 362	33,930	15
34.91	1,883	14.48	13,007	1,675	316	0	1,243	△ 491	9,282	19
35.61	1,248	19.17	6,510	1,091	75	0	164	△ 30	5,150	28
50.52	0	0.00	27,734	4,616	211	2	2,371	△ 879	19,655	30
37.62	2,755	16.02	17,194	2,952	264	1	14	△ 117	13,846	31
42.89	1,388	16.88	8,225	1,525	7	0	0	△ 471	6,222	52
-	-	-	148,670	0	269	0	0	0	148,401	302
29.20	377,903	16.92	2,232,834	325,307	39,377	2,216	145,129	△ 25,145	1,695,660	
37.46	15,877	13.44	118,094	19,623	1,958	3	6,075	△ 2,350	88,085	
29.62	393,780	16.75	2,350,928	344,930	41,335	2,219	151,204	△ 27,495	1,783,745	
-	-	-	148,670	0	269	0	0	0	148,401	

第7表 令和2年度 保険者別保険料(税)

経理状況(保険料(税)(介護納付金分)賦課徴収状況)

No.	保険者名	料(税)率				賦課限度額 (円)	所得割の 算定基礎					資産割の 算定基礎					
		所得割 (%)	資産割 (%)	均等割 (円)	平等割 (円)		①	②	③	④	⑤	①	②	③			
1	下関市	2.90	-	9,300	6,300	170,000	○										
2	宇部市	2.40	-	8,000	4,900	170,000	○										
3	山口市	3.00	-	8,200	6,000	170,000	○										
6	防府市	2.20	-	9,400	6,000	170,000	○										
7	下松市	2.70	-	8,900	6,000	170,000	○										
8	岩国市	2.20	-	7,680	5,160	170,000	○										
9	山陽小野田市	2.00	-	6,300	4,200	170,000	○										
10	光市	2.80	-	8,700	6,000	170,000	○										
12	柳井市	2.50	-	8,000	6,600	170,000	○										
13	美祢市	2.60	-	13,400	6,400	170,000	○										
59	周南市	2.19	-	9,810	5,370	170,000	○										
60	萩市	2.05	3.80	8,500	7,600	170,000	○									○	
61	長門市	2.50	-	9,900	6,300	170,000	○										
15	周防大島町	2.90	-	9,300	7,000	170,000	○										
19	和木町	2.90	-	14,600	7,000	170,000	○										
28	上関町	2.60	-	9,200	5,700	170,000	○										
30	田布施町	2.30	-	15,000	-	170,000	○										
31	平生町	1.80	-	8,500	4,200	170,000	○										
52	阿武町	2.30	-	12,000	5,400	170,000	○										
302	医師国保	-	-	-	-	-											
	市計																
	町計																
	市町計																
	組合計																
								①課税総所得金額(基礎控除)							①固定資産税額等		
								②課税総所得金額(各種控除)							②固定資産税のうち		
								③市町村民税の所得割額						土地家屋に係る			
								④市町村民税額等						部分の額			
								⑤その他						③その他			

第8表 令和2年度 保険者別退職者医療

経理状況（収入状況及び決算状況）

No.	保 険 者 名	保険料（税）		その 他 の 収 入	収入合計	医 療 給 付 費		
		医療給付費分	保険給付費等交付 金 (普通交付金)			療養給付費	療 養 費	小 計
1	下 関 市	1,279,667	108,609	79,726	1,468,002	135,506	0	135,506
2	宇 部 市	2,846,514	4,978,148	0	7,824,662	4,192,265	0	4,192,265
3	山 口 市	216,519	35,483	25,033	277,035	54,285	0	54,285
6	防 府 市	376,039	-5,677	116,169	486,531	68,243	0	68,243
7	下 松 市	209,661	0	0	209,661	0	0	0
8	岩 国 市	1,844,296	118,818	1,006,638	2,969,752	117,957	3,416	121,373
9	山陽小野田市	651,351	34,087	0	685,438	14,427	0	14,427
10	光 市	132,512	0	0	132,512	0	0	0
12	柳 井 市	49,731	71,589	98,260	219,580	24,031	0	24,031
13	美 祢 市	279,708	0	0	279,708	0	0	0
59	周 南 市	410,402	17,965	144,166	572,533	12,824	0	12,824
60	萩 市	146,667	4,878,434	127,574	5,152,675	3,789,902	0	3,789,902
61	長 門 市	136,386	18,681	0	155,067	2,058	3,423	5,481
15	周防大島町	6,200	0	21	6,221	0	0	0
19	和 木 町	0	0	0	0	0	0	0
28	上 関 町	0	0	0	0	0	0	0
30	田 布 施 町	288,800	-2,002	0	286,798	0	0	0
31	平 生 町	38,247	7,966	0	46,213	7,966	0	7,966
52	阿 武 町	69,822	158,050	0	227,872	51,702	0	51,702
	市 計	8,579,453	10,256,137	1,597,566	20,433,156	8,411,498	6,839	8,418,337
	町 計	403,069	164,014	21	567,104	59,668	0	59,668
	市 町 計	8,982,522	10,420,151	1,597,587	21,000,260	8,471,166	6,839	8,478,005

に係る経理状況（その1）

（事業年報E表（1））

医療給付費				計	国民健康保険事業費 納付金 (医療給付分)	その他 の支出	前年度 繰上 充用金	支出合計	No.
高額療養費	高額介護 合算療養費	移送費							
0	0	0	135,506	5,400,697	2,780	0	5,538,983	1	
785,883	0	0	4,978,148	645,879	0	0	5,624,027	2	
0	0	0	54,285	647,513	64	0	701,862	3	
0	2,009	0	70,252	0	0	0	70,252	6	
0	0	0	0	4,679,779	0	0	4,679,779	7	
0	0	0	121,373	7,872,128	0	0	7,993,501	8	
20,400	0	0	34,827	2,821,549	0	0	2,856,376	9	
0	0	0	0	482,972	0	0	482,972	10	
0	0	0	24,031	0	0	0	24,031	12	
0	0	0	0	0	0	0	0	13	
5,141	0	0	17,965	6,591,667	4,193	0	6,613,825	59	
1,088,532	0	0	4,878,434	13,866	0	0	4,892,300	60	
13,200	0	0	18,681	455,285	0	0	473,966	61	
0	0	0	0	383,099	0	0	383,099	15	
0	0	0	0	0	0	0	0	19	
0	0	0	0	0	0	0	0	28	
0	0	0	0	183,138	0	0	183,138	30	
0	0	0	7,966	398,610	110	0	406,686	31	
106,348	0	0	158,050	0	0	0	158,050	52	
1,913,156	2,009	0	10,333,502	29,611,335	7,037	0	39,951,874		
106,348	0	0	166,016	964,847	110	0	1,130,973		
2,019,504	2,009	0	10,499,518	30,576,182	7,147	0	41,082,847		

第8表 令和2年度 保険者別退職者医療

経 理 状 況 (保険料(税)収納状況)

No.	保 険 者 名	保 險 料 (税)						
		現 年 分						調 定 額
		調 定 額	収 納 額	還付未済額 (別掲)	不納欠損額	未 収 額	居所不明者分 調 定 額	
1	下 関 市	31,900	31,900	0	0	0	0	4,734,808
2	宇 部 市	65,361	65,361	0	0	0	0	21,497,707
3	山 口 市	0	0	0	0	0	0	4,391,722
6	防 府 市	0	0	0	0	0	0	1,181,450
7	下 松 市	0	0	0	0	0	0	1,143,105
8	岩 国 市	8,082	8,082	0	0	0	0	8,105,493
9	山陽小野田市	0	0	0	0	0	0	4,674,363
10	光 市	0	0	0	0	0	0	1,495,978
12	柳 井 市	0	0	0	0	0	0	907,067
13	美 祢 市	0	0	0	0	0	0	1,845,612
59	周 南 市	0	0	0	0	0	0	3,455,184
60	萩 市	29,340	29,340	0	0	0	0	624,795
61	長 門 市	0	0	0	0	0	0	2,469,429
15	周防大島町	10,200	10,200	0	0	0	0	1,397,175
19	和 木 町	0	0	0	0	0	0	0
28	上 関 町	0	0	0	0	0	0	0
30	田 布 施 町	0	0	0	0	0	0	419,850
31	平 生 町	0	0	0	0	0	0	239,454
52	阿 武 町	0	0	0	0	0	0	615,515
	市 計	134,683	134,683	0	0	0	0	56,526,713
	町 計	10,200	10,200	0	0	0	0	2,671,994
	市 町 計	144,883	144,883	0	0	0	0	59,198,707

に係る経理状況（その2）

（事業年報E表（1））

保 険 料 (税)								No.
滞 納 繰 越 分					計			
収 納 額	還付未済額 (別掲)	不納欠損額	未 収 額	居所不明者分 調 定 額	調 定 額	収 納 額	還付未済額 (別掲)	
1,969,925	0	459,572	2,305,311	0	4,766,708	2,001,825	0	1
4,072,964	0	1,029,536	16,395,207	0	21,563,068	4,138,325	0	2
315,313	0	419,971	3,656,438	0	4,391,722	315,313	0	3
559,356	0	178,119	443,975	0	1,181,450	559,356	0	6
336,055	0	134,500	672,550	0	1,143,105	336,055	0	7
2,697,440	0	249,030	5,159,023	0	8,113,575	2,705,522	0	8
1,069,497	0	972,078	2,632,788	0	4,674,363	1,069,497	0	9
229,329	0	727,915	538,734	0	1,495,978	229,329	0	10
78,594	0	0	828,473	0	907,067	78,594	0	12
381,500	0	70,758	1,393,354	0	1,845,612	381,500	0	13
627,789	0	1,475,211	1,352,184	0	3,455,184	627,789	0	59
203,555	0	374,079	47,161	0	654,135	232,895	0	60
202,171	0	662,672	1,604,586	0	2,469,429	202,171	0	61
0	0	3,300	1,393,875	0	1,407,375	10,200	0	15
0	0	0	0	0	0	0	0	19
0	0	0	0	0	0	0	0	28
418,300	0	0	1,550	0	419,850	418,300	0	30
62,316	0	74,438	102,700	0	239,454	62,316	0	31
113,400	0	235,800	266,315	0	615,515	113,400	0	52
12,743,488	0	6,753,441	37,029,784	0	56,661,396	12,878,171	0	
594,016	0	313,538	1,764,440	0	2,682,194	604,216	0	
13,337,504	0	7,066,979	38,794,224	0	59,343,590	13,482,387	0	

第8表 令和2年度 保険者別退職者医療

経 理 状 況 (保険料(税)収納状況・医療給付支払状況)

No.	保 険 者 名	保 険 料 (税)			療 養 給 付 費			
		計			療 養 給 付 費 計			
		不納欠損額	未 収 額	居所不明者分 調 定 額	支払義務額	支払済額	徴収金等	戻入未済額
1	下 関 市	459,572	2,305,311	0	135,408	135,506	0	98
2	宇 部 市	1,029,536	16,395,207	0	4,185,265	4,192,265	0	7,000
3	山 口 市	419,971	3,656,438	0	7,413	54,285	0	46,872
6	防 府 市	178,119	443,975	0	68,243	68,243	0	0
7	下 松 市	134,500	672,550	0	0	0	0	0
8	岩 国 市	249,030	5,159,023	0	116,697	117,957	1,260	0
9	山陽小野田市	972,078	2,632,788	0	14,427	14,427	0	0
10	光 市	727,915	538,734	0	0	0	0	0
12	柳 井 市	0	828,473	0	24,031	24,031	0	0
13	美 祢 市	70,758	1,393,354	0	0	0	0	0
59	周 南 市	1,475,211	1,352,184	0	12,824	12,824	0	0
60	萩 市	374,079	47,161	0	3,780,181	3,789,902	0	9,721
61	長 門 市	662,672	1,604,586	0	2,058	2,058	0	0
15	周防大島町	3,300	1,393,875	0	0	0	0	0
19	和 木 町	0	0	0	0	0	0	0
28	上 関 町	0	0	0	0	0	0	0
30	田 布 施 町	0	1,550	0	0	0	0	0
31	平 生 町	74,438	102,700	0	7,952	7,966	14	0
52	阿 武 町	235,800	266,315	0	51,702	51,702	0	0
	市 計	6,753,441	37,029,784	0	8,346,547	8,411,498	1,260	63,691
	町 計	313,538	1,764,440	0	59,654	59,668	14	0
	市 町 計	7,066,979	38,794,224	0	8,406,201	8,471,166	1,274	63,691

に係る経理状況（その3）

（事業年報E表（1））

療 養 給 付 費					療 養 費		No.	
療 養 給 付 費 現 年 度 分 (再掲)					療 養 費 計			
未 払 額	支払義務額	支払済額	徴収金等	戻入未済額	未 払 額	支払義務額	支払済額	
0	135,408	135,506	0	98	0	0	0	1
0	4,185,265	4,192,265	0	7,000	0	0	0	2
0	7,413	54,285	0	46,872	0	0	0	3
0	68,243	68,243	0	0	0	0	0	6
0	0	0	0	0	0	0	0	7
0	116,697	117,957	1,260	0	0	3,416	3,416	8
0	14,427	14,427	0	0	0	0	0	9
0	0	0	0	0	0	0	0	10
0	24,031	24,031	0	0	0	0	0	12
0	0	0	0	0	0	0	0	13
0	12,824	12,824	0	0	0	0	0	59
0	3,780,181	3,789,902	0	9,721	0	0	0	60
0	2,058	2,058	0	0	0	3,423	3,423	61
0	0	0	0	0	0	0	0	15
0	0	0	0	0	0	0	0	19
0	0	0	0	0	0	0	0	28
0	0	0	0	0	0	0	0	30
0	7,952	7,966	14	0	0	0	0	31
0	51,702	51,702	0	0	0	0	0	52
0	8,346,547	8,411,498	1,260	63,691	0	6,839	6,839	
0	59,654	59,668	14	0	0	0	0	
0	8,406,201	8,471,166	1,274	63,691	0	6,839	6,839	

第8表 令和2年度 保険者別退職者医療

経 理 状 況 (医療給付支払状況)

No.	保 険 者 名	療 養 費						
		療 養 費 計			療 養 費 現 年 度 分 (再掲)			
		徴収金等	戻入未済額	未 払 額	支払義務額	支払済額	徴収金等	戻入未済額
1	下 関 市	0	0	0	0	0	0	0
2	宇 部 市	0	0	0	0	0	0	0
3	山 口 市	0	0	0	0	0	0	0
6	防 府 市	0	0	0	0	0	0	0
7	下 松 市	0	0	0	0	0	0	0
8	岩 国 市	0	0	0	3,416	3,416	0	0
9	山陽小野田市	0	0	0	0	0	0	0
10	光 市	0	0	0	0	0	0	0
12	柳 井 市	0	0	0	0	0	0	0
13	美 祢 市	0	0	0	0	0	0	0
59	周 南 市	0	0	0	0	0	0	0
60	萩 市	0	0	0	0	0	0	0
61	長 門 市	0	0	0	3,423	3,423	0	0
15	周防大島町	0	0	0	0	0	0	0
19	和 木 町	0	0	0	0	0	0	0
28	上 関 町	0	0	0	0	0	0	0
30	田 布 施 町	0	0	0	0	0	0	0
31	平 生 町	0	0	0	0	0	0	0
52	阿 武 町	0	0	0	0	0	0	0
	市 計	0	0	0	6,839	6,839	0	0
	町 計	0	0	0	0	0	0	0
	市 町 計	0	0	0	6,839	6,839	0	0

に係る経理状況（その4）

（事業年報E表（1））

未払額	高 額 療 養 費					No.
	支払義務額	支払済額	徴収金等	戻入未済額	未払額	
0	0	0	0	0	0	1
0	785,883	785,883	0	0	0	2
0	0	0	0	0	0	3
0	0	0	0	0	0	6
0	0	0	0	0	0	7
0	0	0	0	0	0	8
0	20,400	20,400	0	0	0	9
0	0	0	0	0	0	10
0	0	0	0	0	0	12
0	0	0	0	0	0	13
0	5,141	5,141	0	0	0	59
0	1,088,532	1,088,532	0	0	0	60
0	13,200	13,200	0	0	0	61
0	0	0	0	0	0	15
0	0	0	0	0	0	19
0	0	0	0	0	0	28
0	0	0	0	0	0	30
0	0	0	0	0	0	31
0	106,348	106,348	0	0	0	52
0	1,913,156	1,913,156	0	0	0	
0	106,348	106,348	0	0	0	
0	2,019,504	2,019,504	0	0	0	

第8表 令和2年度 保険者別退職者医療

経 理 状 況 (医療給付支払状況)

No.	保 険 者 名	高額介護合算療養費				
		支払義務額	支払済額	徴収金等	戻入未済額	未 払 額
1	下 関 市	0	0	0	0	0
2	宇 部 市	0	0	0	0	0
3	山 口 市	0	0	0	0	0
6	防 府 市	2,009	2,009	0	0	0
7	下 松 市	0	0	0	0	0
8	岩 国 市	0	0	0	0	0
9	山陽小野田市	0	0	0	0	0
10	光 市	0	0	0	0	0
12	柳 井 市	0	0	0	0	0
13	美 祢 市	0	0	0	0	0
59	周 南 市	0	0	0	0	0
60	萩 市	0	0	0	0	0
61	長 門 市	0	0	0	0	0
15	周防大島町	0	0	0	0	0
19	和 木 町	0	0	0	0	0
28	上 関 町	0	0	0	0	0
30	田 布 施 町	0	0	0	0	0
31	平 生 町	0	0	0	0	0
52	阿 武 町	0	0	0	0	0
	市 計	2,009	2,009	0	0	0
	町 計	0	0	0	0	0
	市 町 計	2,009	2,009	0	0	0

に係る経理状況（その5）

（事業年報E表（1））

移 送 費					No.
支払義務額	支払済額	徴収金等	戻入未済額	未払額	
0	0	0	0	0	1
0	0	0	0	0	2
0	0	0	0	0	3
0	0	0	0	0	6
0	0	0	0	0	7
0	0	0	0	0	8
0	0	0	0	0	9
0	0	0	0	0	10
0	0	0	0	0	12
0	0	0	0	0	13
0	0	0	0	0	59
0	0	0	0	0	60
0	0	0	0	0	61
0	0	0	0	0	15
0	0	0	0	0	19
0	0	0	0	0	28
0	0	0	0	0	30
0	0	0	0	0	31
0	0	0	0	0	52
0	0	0	0	0	
0	0	0	0	0	
0	0	0	0	0	

第9表 令和2年度 保険者別保険料(税)

経理状況(保険料(税)(医療給付費分)賦課徴収状況)

No.	保険者名	保 険 料 (税) 算 定 額 内 訳							
		所 得 割		資 産 割		均 等 割		平 等 割	
		金額(千円)	割合(%)	金額(千円)	割合(%)	金額(千円)	割合(%)	金額(千円)	割合(%)
1	下 関 市	0	0.00	-	-	0	0.00	0	0
2	宇 部 市	0	0.00	-	-	0	0.00	0	0
3	山 口 市	0	0.00	-	-	0	0.00	0	0.00
6	防 府 市	0	0.00	-	-	0	0.00	0	0.00
7	下 松 市	0	0.00	-	-	0	0.00	0	0.00
8	岩 国 市	0	0.00	-	-	0	0.00	0	0.00
9	山陽小野田市	0	0.00	-	-	0	0.00	0	0.00
10	光 市	0	0.00	-	-	0	0.00	0	0.00
12	柳 井 市	0	0.00	-	-	0	0.00	0	0.00
13	美 祿 市	0	0.00	-	-	0	0.00	0	0.00
59	周 南 市	0	0.00	-	-	0	0.00	0	0.00
60	萩 市	0	0.00	2	3.57	24	42.86	30	53.57
61	長 門 市	0	0.00	-	-	0	0.00	0	0.00
15	周防大島町	0	0.00	-	-	0	0.00	0	0.00
19	和 木 町	0	0.00	-	-	0	0.00	0	0.00
28	上 関 町	0	0.00	-	-	0	0.00	0	0.00
30	田 布 施 町	0	0.00	-	-	0	0.00	0	0.00
31	平 生 町	0	0.00	-	-	0	0.00	0	0.00
52	阿 武 町	0	0.00	-	-	0	0.00	0	0.00
	市 計	0	0.00	2	3.57	24	42.86	30	53.57
	町 計	0	-	0	-	0	-	0	-
	市 町 計	0	0.00	2	3.57	24	42.86	30	53.57

賦課徴収状況（退職被保険者等分）（その1）

（事業年報E表（2））

保険料(税) 算定額(千円) (A)	保険料(税) 軽減額(千円) (B)	災害等による 減免額(千円) (C)	その他の 減免額(千円) (D)	賦課限度額を 超える額(千円) (E)	増減額(千円) (F)	保険料(税) 調定額(千円) A-B-C-D-E+F	No.
0	0	0	0	0	19	19	1
0	0	0	0	0	0	0	2
0	0	0	0	0	0	0	3
0	0	0	0	0	0	0	6
0	0	0	0	0	0	0	7
0	0	0	0	0	5	5	8
0	0	0	0	0	0	0	9
0	0	0	0	0	0	0	10
0	0	0	0	0	0	0	12
0	0	0	0	0	0	0	13
0	0	0	0	0	0	0	59
56	38	0	0	0	0	18	60
0	0	0	0	0	0	0	61
0	0	0	0	0	6	6	15
0	0	0	0	0	0	0	19
0	0	0	0	0	0	0	28
0	0	0	0	0	0	0	30
0	0	0	0	0	0	0	31
0	0	0	0	0	0	0	52
56	38	0	0	0	24	42	
0	0	0	0	0	6	6	
56	38	0	0	0	30	48	

第9表 令和2年度 保険者別保険料(税)賦課徴収状況(退職被保険者等分)(その2)

経理状況(保険料(税)(医療給付費分)賦課徴収状況)

(事業年報E表(2))

No.	保 険 者 名	課 税 対 象 額		課税対象 世帯数	保険料(税) 軽減世帯数	災害等による 減免世帯数	その他の 減免世帯数	賦課限度額を 超える世帯数	課税対象 被保険者数
		所 得 割 (千円)	資 産 割 (千円)						
1	下 関 市	0	-	0	0	0	0	0	0
2	宇 部 市	0	-	0	0	0	0	0	0
3	山 口 市	0	-	0	0	0	0	0	0
6	防 府 市	0	-	0	0	0	0	0	0
7	下 松 市	0	-	0	0	0	0	0	0
8	岩 国 市	0	-	0	0	0	0	0	0
9	山陽小野田市	0	-	0	0	0	0	0	0
10	光 市	0	-	0	0	0	0	0	0
12	柳 井 市	0	-	0	0	0	0	0	0
13	美 祢 市	0	-	0	0	0	0	0	0
59	周 南 市	0	-	0	0	0	0	0	0
60	萩 市	0	20	1	1	0	0	0	1
61	長 門 市	0	-	0	0	0	0	0	0
15	周防大島町	0	-	0	0	0	0	0	0
19	和 木 町	0	-	0	0	0	0	0	0
28	上 関 町	0	-	0	0	0	0	0	0
30	田 布 施 町	0	-	0	0	0	0	0	0
31	平 生 町	0	-	0	0	0	0	0	0
52	阿 武 町	0	-	0	0	0	0	0	0
	市 計	0	20	1	1	0	0	0	1
	町 計	0	0	0	0	0	0	0	0
	市 町 計	0	20	1	1	0	0	0	1

第9表 令和2年度 保険者別保険料(税)賦課徴収状況(退職被保険者等分)(その3)

経 理 状 況 (保険料(税) (後期高齢者支援金分) 賦課徴収状況)

(事業年報E表(3))

No.	保 険 者 名	保 険 料 (税) 算 定 額 内 訳							
		所 得 割		資 産 割		均 等 割		平 等 割	
		金額(千円)	割合(%)	金額(千円)	割合(%)	金額(千円)	割合(%)	金額(千円)	割合(%)
1	下 関 市	0	0.00	-	-	0	0.00	0	0.00
2	宇 部 市	0	0.00	-	-	0	0.00	0	0.00
3	山 口 市	0	0.00	-	-	0	0.00	0	0.00
6	防 府 市	0	0.00	-	-	0	0.00	0	0.00
7	下 松 市	0	0.00	-	-	0	0.00	0	0.00
8	岩 国 市	0	0.00	-	-	0	0.00	0	0.00
9	山陽小野田市	0	0.00	-	-	0	0.00	0	0.00
10	光 市	0	0.00	-	-	0	0.00	0	0.00
12	柳 井 市	0	0.00	-	-	0	0.00	0	0.00
13	美 祢 市	0	0.00	-	-	0	0.00	0	0.00
59	周 南 市	0	0.00	-	-	0	0.00	0	0.00
60	萩 市	0	0.00	1	5.88	7	41.18	9	52.94
61	長 門 市	0	0.00	-	-	0	0.00	0	0.00
15	周防大島町	0	0.00	-	-	0	0.00	0	0.00
19	和 木 町	0	0.00	-	-	0	0.00	0	0.00
28	上 関 町	0	0.00	-	-	0	0.00	0	0.00
30	田 布 施 町	0	0.00	-	-	0	0.00	0	0.00
31	平 生 町	0	0.00	-	-	0	0.00	0	0.00
52	阿 武 町	0	0.00	-	-	0	0.00	0	0.00
	市 計	0	0.00	1	5.88	7	41.18	9	52.94
	町 計	0	0.00	0	0.00	0	0.00	0	0.00
	市 町 計	0	0.00	1	5.88	7	41.18	9	52.94

第9表 令和2年度 保険者別保険料(税)

経理状況(保険料(税)(後期高齢者支援金分)賦課徴収状況)

No.	保 険 者 名	保険料(税) 算定額(千円) (A)	保険料(税) 軽減額(千円) (B)	災害等による 減免額(千円) (C)	その他の 減免額(千円) (D)	賦課限度額を 超える額(千円) (E)	増減額(千円) (F)
1	下 関 市	0	0	0	0	0	5
2	宇 部 市	0	0	0	0	0	0
3	山 口 市	0	0	0	0	0	0
6	防 府 市	0	0	0	0	0	0
7	下 松 市	0	0	0	0	0	0
8	岩 国 市	0	0	0	0	0	1
9	山陽小野田市	0	0	0	0	0	0
10	光 市	0	0	0	0	0	0
12	柳 井 市	0	0	0	0	0	0
13	美 祢 市	0	0	0	0	0	0
59	周 南 市	0	0	0	0	0	0
60	萩 市	17	11	0	0	0	△ 1
61	長 門 市	0	0	0	0	0	0
15	周防大島町	0	0	0	0	0	2
19	和 木 町	0	0	0	0	0	0
28	上 関 町	0	0	0	0	0	0
30	田 布 施 町	0	0	0	0	0	0
31	平 生 町	0	0	0	0	0	0
52	阿 武 町	0	0	0	0	0	0
	市 計	17	11	0	0	0	5
	町 計	0	0	0	0	0	2
	市 町 計	17	11	0	0	0	7

賦課徴収状況（退職被保険者等分）（その4）

（事業年報E表（3））

保険料(税) 調定額(千円) A-B-C-D-E+F	課 税 対 象 額		課税対象 世 帯 数	保険料(税) 軽減世帯数	災害等による 減免世帯数	その他の 減免世帯数	賦課限度額を 超える世帯数	課税対象 被保険者数	No.
	所 得 割 (千円)	資 産 割 (千円)							
5	0	-	0	0	0	0	0	0	1
0	0	-	0	0	0	0	0	0	2
0	0	-	0	0	0	0	0	0	3
0	0	-	0	0	0	0	0	0	6
0	0	-	0	0	0	0	0	0	7
1	0	-	0	0	0	0	0	0	8
0	0	-	0	0	0	0	0	0	9
0	0	-	0	0	0	0	0	0	10
0	0	-	0	0	0	0	0	0	12
0	0	-	0	0	0	0	0	0	13
0	0	-	0	0	0	0	0	0	59
5	0	20	1	1	0	0	0	1	60
0	0	-	0	0	0	0	0	0	61
2	0	-	0	0	0	0	0	0	15
0	0	-	0	0	0	0	0	0	19
0	0	-	0	0	0	0	0	0	28
0	0	-	0	0	0	0	0	0	30
0	0	-	0	0	0	0	0	0	31
0	0	-	0	0	0	0	0	0	52
11	0	20	1	1	0	0	0	1	1
2	0	0	0	0	0	0	0	0	0
13	0	20	1	1	0	0	0	1	1

第10表 令和2年度 保険者別退職者医療

経 理 状 況 (被保険者1人当たり収入決算額・支出決算額)

No.	保 険 者 名	保険料 (税)		保険給付費等交付金 (普通交付金)	その他の収入	収入合計	医 療 給 付 費	
		医療給付費分					療養給付費	療 養 費
1	下 関 市	-	-	-	-	-	-	-
2	宇 部 市	-	-	-	-	-	-	-
3	山 口 市	-	-	-	-	-	-	-
6	防 府 市	-	-	-	-	-	-	-
7	下 松 市	-	-	-	-	-	-	-
8	岩 国 市	-	-	-	-	-	-	-
9	山陽小野田市	-	-	-	-	-	-	-
10	光 市	-	-	-	-	-	-	-
12	柳 井 市	-	-	-	-	-	-	-
13	美 祢 市	-	-	-	-	-	-	-
59	周 南 市	-	-	-	-	-	-	-
60	萩 市	146,667	4,878,434	127,574	5,152,675	3,789,902	0	
61	長 門 市	-	-	-	-	-	-	-
15	周防大島町	-	-	-	-	-	-	-
19	和 木 町	-	-	-	-	-	-	-
28	上 関 町	-	-	-	-	-	-	-
30	田 布 施 町	-	-	-	-	-	-	-
31	平 生 町	-	-	-	-	-	-	-
52	阿 武 町	-	-	-	-	-	-	-
	市 計	146,667	4,878,434	127,574	5,152,675	3,789,902	0	
	町 計	-	-	-	-	-	-	-
	市 町 計	146,667	4,878,434	127,574	5,152,675	3,789,902	0	

に係る経理状況（被保険者1人当たり）

[単位：円]

医療給付費					国民健康保険 事業費納付金 (医療給付費分)	その他 の支出	前年度 繰上 充用金	支出合計	No.
小計	高額療養費	高額介護 合算療養費	移送費	計					
-	-	-	-	-	-	-	-	-	1
-	-	-	-	-	-	-	-	-	2
-	-	-	-	-	-	-	-	-	3
-	-	-	-	-	-	-	-	-	6
-	-	-	-	-	-	-	-	-	7
-	-	-	-	-	-	-	-	-	8
-	-	-	-	-	-	-	-	-	9
-	-	-	-	-	-	-	-	-	10
-	-	-	-	-	-	-	-	-	12
-	-	-	-	-	-	-	-	-	13
-	-	-	-	-	-	-	-	-	59
3,789,902	1,088,532	0	0	4,878,434	13,866	0	0	4,892,300	60
-	-	-	-	-	-	-	-	-	61
-	-	-	-	-	-	-	-	-	15
-	-	-	-	-	-	-	-	-	19
-	-	-	-	-	-	-	-	-	28
-	-	-	-	-	-	-	-	-	30
-	-	-	-	-	-	-	-	-	31
-	-	-	-	-	-	-	-	-	52
3,789,902	1,088,532	0	0	4,878,434	13,866	0	0	4,892,300	
-	-	-	-	-	-	-	-	-	
3,789,902	1,088,532	0	0	4,878,434	13,866	0	0	4,892,300	

第11表 令和2年度 保険者別保険給付

保険給付状況（療養の給付等内訳）

No.	保険者名	療 養 の 給 付 等 (診 療 費)					
		入 院			入 院 外		
		件 数	日 数	費 用 額	件 数	日 数	費 用 額
1	下 関 市	19,445	370,398	11,202,610,782	507,808	807,056	7,896,462,548
2	宇 部 市	11,247	212,284	6,534,434,395	342,842	541,865	5,167,852,480
3	山 口 市	12,182	221,560	6,963,352,734	345,684	519,630	5,493,687,268
6	防 府 市	6,688	117,821	3,927,212,870	213,669	323,574	3,263,398,770
7	下 松 市	2,954	54,148	1,664,102,065	95,792	144,062	1,437,684,611
8	岩 国 市	8,567	162,118	5,053,189,810	274,363	404,234	4,182,504,134
9	山陽小野田市	4,368	83,453	2,368,646,307	124,113	191,271	1,659,755,334
10	光 市	3,565	69,254	2,098,043,683	96,155	145,847	1,379,815,421
12	柳 井 市	2,749	54,668	1,575,553,987	69,247	105,936	983,793,780
13	美 祢 市	2,115	37,595	1,193,398,410	52,833	83,123	876,568,380
59	周 南 市	8,791	167,363	5,048,383,807	275,464	410,643	3,977,130,448
60	萩 市	4,380	82,792	2,429,678,783	107,101	161,329	1,720,494,940
61	長 門 市	3,317	61,505	1,836,126,420	73,903	104,660	1,086,639,450
15	周防大島町	2,345	48,853	1,261,536,797	41,236	64,294	654,607,820
19	和 木 町	332	6,681	182,921,440	9,367	15,105	144,957,810
28	上 関 町	441	10,266	234,506,140	7,602	10,885	102,555,260
30	田 布 施 町	1,254	24,221	705,506,300	32,322	49,085	515,717,890
31	平 生 町	1,138	23,039	644,784,880	26,496	40,250	363,239,780
52	阿 武 町	319	5,799	157,098,290	9,537	15,369	147,091,050
302	医師国保	338	3,535	189,515,450	21,860	29,585	316,289,374
	市 計	90,368	1,694,959	51,894,734,053	2,578,974	3,943,230	39,125,787,564
	町 計	5,829	118,859	3,186,353,847	126,560	194,988	1,928,169,610
	市 町 計	96,197	1,813,818	55,081,087,900	2,705,534	4,138,218	41,053,957,174
	組 合 計	338	3,535	189,515,450	21,860	29,585	316,289,374
	総 計	96,535	1,817,353	55,270,603,350	2,727,394	4,167,803	41,370,246,548

状況（一般＋退職・全体）（その1）

（事業年報C＋F表）

療 養 の 給 付 等 （ 診 療 費 ）						No.
歯 科			小 計			
件 数	日 数	費 用 額	件 数	日 数	費 用 額	
97,813	196,406	1,448,289,386	625,066	1,373,860	20,547,362,716	1
65,558	119,246	924,180,210	419,647	873,395	12,626,467,085	2
76,686	133,577	1,043,080,350	434,552	874,767	13,500,120,352	3
42,463	79,908	579,639,604	262,820	521,303	7,770,251,244	6
20,323	35,182	273,342,080	119,069	233,392	3,375,128,756	7
60,537	100,793	819,975,020	343,467	667,145	10,055,668,964	8
22,965	43,638	338,476,910	151,446	318,362	4,366,878,551	9
19,264	36,316	274,532,050	118,984	251,417	3,752,391,154	10
14,755	27,768	196,333,330	86,751	188,372	2,755,681,097	12
8,620	17,208	129,569,800	63,568	137,926	2,199,536,590	13
61,186	99,137	796,726,810	345,441	677,143	9,822,241,065	59
25,607	46,106	357,404,070	137,088	290,227	4,507,577,793	60
17,473	34,817	193,287,430	94,693	200,982	3,116,053,300	61
7,151	12,417	97,576,010	50,732	125,564	2,013,720,627	15
2,566	4,313	33,802,700	12,265	26,099	361,681,950	19
1,349	2,408	19,288,930	9,392	23,559	356,350,330	28
6,310	10,924	91,389,660	39,886	84,230	1,312,613,850	30
5,504	9,382	74,140,580	33,138	72,671	1,082,165,240	31
1,975	3,519	26,468,810	11,831	24,687	330,658,150	52
7,666	11,824	86,140,940	29,864	44,944	591,945,764	302
533,250	970,102	7,374,837,050	3,202,592	6,608,291	98,395,358,667	
24,855	42,963	342,666,690	157,244	356,810	5,457,190,147	
558,105	1,013,065	7,717,503,740	3,359,836	6,965,101	103,852,548,814	
7,666	11,824	86,140,940	29,864	44,944	591,945,764	
565,771	1,024,889	7,803,644,680	3,389,700	7,010,045	104,444,494,578	

第11表 令和2年度 保険者別保険給付

保険給付状況（療養の給付等内訳）

No.	保険者名	療 養 の 給 付 等					
		調 剤			食 事 療 養 ・ 生 活 療 養		
		件 数	回 数	費 用 額	件 数	回 数	費 用 額
1	下 関 市	365,572	443,639	4,233,245,807	18,774	1,028,933	685,606,672
2	宇 部 市	219,544	267,501	2,854,924,535	10,719	579,805	385,952,714
3	山 口 市	213,369	249,534	2,392,921,289	11,819	607,977	408,034,066
6	防 府 市	141,575	167,328	1,695,091,292	6,271	310,454	207,345,780
7	下 松 市	67,460	78,670	725,554,359	2,857	147,307	98,916,705
8	岩 国 市	214,904	250,073	2,354,386,921	8,225	431,573	288,590,653
9	山陽小野田市	89,993	109,881	1,173,302,690	4,174	228,856	153,252,192
10	光 市	68,139	80,994	799,743,672	3,462	188,850	126,479,539
12	柳 井 市	51,689	61,122	611,703,710	2,647	151,861	100,090,193
13	美 祢 市	37,013	46,120	489,607,860	2,042	101,947	68,785,218
59	周 南 市	203,303	236,809	2,199,509,028	8,468	448,859	301,196,989
60	萩 市	75,108	89,624	943,198,580	4,232	227,866	153,199,034
61	長 門 市	60,926	72,025	795,065,630	3,152	168,752	114,589,446
15	周防大島町	24,126	28,826	307,023,510	2,287	137,648	91,900,683
19	和 木 町	7,030	8,201	82,622,480	324	18,921	12,720,549
28	上 関 町	5,108	5,861	66,591,500	433	29,464	19,586,072
30	田 布 施 町	16,450	19,755	214,065,730	1,233	66,041	43,957,944
31	平 生 町	19,124	22,415	235,791,160	1,112	63,353	42,594,312
52	阿 武 町	6,982	8,891	86,117,780	309	15,791	11,021,206
302	医師国保	13,908	16,156	153,969,808	292	8,249	5,474,379
	市 計	1,808,595	2,153,320	21,268,255,373	86,842	4,623,040	3,092,039,201
	町 計	78,820	93,949	992,212,160	5,698	331,218	221,780,766
	市 町 計	1,887,415	2,247,269	22,260,467,533	92,540	4,954,258	3,313,819,967
	組 合 計	13,908	16,156	153,969,808	292	8,249	5,474,379
	総 計	1,901,323	2,263,425	22,414,437,341	92,832	4,962,507	3,319,294,346

状況（一般＋退職・全体）（その2）

（事業年報C＋F表）

療 養 の 給 付 等						No.
訪 問 看 護			合 計			
件 数	日 数	費 用 額	件 数	日 数	費 用 額	
2,738	13,829	156,420,300	993,376	1,387,689	25,622,635,495	1
2,658	20,437	230,334,030	641,849	893,832	16,097,678,364	2
1,865	12,842	138,834,030	649,786	887,609	16,439,909,737	3
1,331	9,806	105,477,620	405,726	531,109	9,778,165,936	6
146	934	11,584,940	186,675	234,326	4,211,184,760	7
486	2,603	28,186,550	558,857	669,748	12,726,833,088	8
724	5,249	57,769,320	242,163	323,611	5,751,202,753	9
186	1,500	17,757,230	187,309	252,917	4,696,371,595	10
279	2,267	27,722,940	138,719	190,639	3,495,197,940	12
349	1,745	20,540,760	100,930	139,671	2,778,470,428	13
670	4,569	56,211,540	549,414	681,712	12,379,158,622	59
335	2,496	30,614,070	212,531	292,723	5,634,589,477	60
449	2,718	35,367,220	156,068	203,700	4,061,075,596	61
140	889	9,918,110	74,998	126,453	2,422,562,930	15
17	110	1,171,980	19,312	26,209	458,196,959	19
18	150	1,667,820	14,518	23,709	444,195,722	28
110	739	7,668,350	56,446	84,969	1,578,305,874	30
54	308	3,525,410	52,316	72,979	1,364,076,122	31
45	260	2,846,800	18,858	24,947	430,643,936	52
32	286	3,720,430	43,804	45,230	755,110,381	302
12,216	80,995	916,820,550	5,023,403	6,689,286	123,672,473,791	
384	2,456	26,798,470	236,448	359,266	6,697,981,543	
12,600	83,451	943,619,020	5,259,851	7,048,552	130,370,455,334	
32	286	3,720,430	43,804	45,230	755,110,381	
12,632	83,737	947,339,450	5,303,655	7,093,782	131,125,565,715	

第11表 令和2年度 保険者別保険給付

保険給付状況（医療給付の状況）

No.	保険者名	療 養 の 給 付 等					
		食 事 療 養 ・ 生 活 療 養 (再 掲)					
		件 数	回 数	費 用 額	保険者負担分	一部負担金	他法負担分
1	下 関 市	18,774	1,028,933	685,606,672	267,759,968	1,217,880	1,217,880
2	宇 部 市	10,719	579,805	385,952,714	163,351,399	1,014,455	1,014,455
3	山 口 市	11,819	607,977	408,034,066	171,987,181	1,579,010	1,579,010
6	防 府 市	6,271	310,454	207,345,780	90,674,969	909,350	909,350
7	下 松 市	2,857	147,307	98,916,705	44,755,574	82,850	82,850
8	岩 国 市	8,225	431,573	288,590,653	120,103,766	533,180	533,180
9	山陽小野田市	4,174	228,856	153,252,192	65,807,443	314,040	314,040
10	光 市	3,462	188,850	126,479,539	52,772,137	1,544,620	1,544,620
12	柳 井 市	2,647	151,861	100,090,193	40,429,164	74,280	74,280
13	美 祢 市	2,042	101,947	68,785,218	31,362,990	0	0
59	周 南 市	8,468	448,859	301,196,989	126,164,203	1,536,575	1,536,575
60	萩 市	4,232	227,866	153,199,034	67,490,210	191,820	191,820
61	長 門 市	3,152	168,752	114,589,446	47,315,315	324,765	324,765
15	周防大島町	2,287	137,648	91,900,683	32,895,125	142,140	142,140
19	和 木 町	324	18,921	12,720,549	4,865,310	0	0
28	上 関 町	433	29,464	19,586,072	6,763,920	8,740	8,740
30	田 布 施 町	1,233	66,041	43,957,944	19,739,490	46,920	46,920
31	平 生 町	1,112	63,353	42,594,312	17,455,550	4,720	4,720
52	阿 武 町	309	15,791	11,021,206	4,543,070	0	0
302	医 師 国 保	292	8,249	5,474,379	3,575,710	14,260	14,260
	市 計	86,842	4,623,040	3,092,039,201	1,289,974,319	9,322,825	9,322,825
	町 計	5,698	331,218	221,780,766	86,262,465	202,520	202,520
	市 町 計	92,540	4,954,258	3,313,819,967	1,376,236,784	9,525,345	9,525,345
	組 合 計	292	8,249	5,474,379	3,575,710	14,260	14,260
	総 計	92,832	4,962,507	3,319,294,346	1,379,812,494	9,539,605	9,539,605

状況（一般＋退職・全体）（その3）

（事業年報C＋F表）

療養の給付等		療養費等							No.
件数	費用額	食事療養・生活療養				療養費			
		件数	保険者負担分	一部負担金	他法負担分	診療費			
						件数	費用額		
993,376	25,622,635,495	112	1,434,700	△ 1,434,700	0	857	14,590,966	1	
641,849	16,097,678,364	17	67,700	△ 67,700	0	338	4,195,601	2	
649,786	16,439,909,737	23	87,700	△ 87,700	0	482	9,270,820	3	
405,726	9,778,165,936	9	29,700	△ 29,700	0	489	14,246,458	6	
186,675	4,211,184,760	6	11,250	△ 11,250	0	69	584,600	7	
558,857	12,726,833,088	9	68,000	△ 68,000	0	382	19,494,959	8	
242,163	5,751,202,753	39	262,900	△ 262,900	0	180	907,850	9	
187,309	4,696,371,595	12	663,800	△ 663,800	0	66	483,710	10	
138,719	3,495,197,940	4	325,350	△ 325,350	0	19	590,310	12	
100,930	2,778,470,428	1	2,700	△ 2,700	0	21	813,736	13	
549,414	12,379,158,622	14	68,400	△ 68,400	0	348	6,125,367	59	
212,531	5,634,589,477	6	23,100	△ 23,100	0	20	374,620	60	
156,068	4,061,075,596	0	0	0	0	123	2,386,418	61	
74,998	2,422,562,930	3	11,700	△ 11,700	0	58	680,754	15	
19,312	458,196,959	0	0	0	0	22	152,710	19	
14,518	444,195,722	0	0	0	0	1	5,480	28	
56,446	1,578,305,874	3	5,700	△ 5,700	0	10	119,850	30	
52,316	1,364,076,122	0	0	0	0	3	207,050	31	
18,858	430,643,936	0	0	0	0	1	4,900	52	
43,804	755,110,381	0	0	0	0	14	100,990	302	
5,023,403	123,672,473,791	252	3,045,300	△ 3,045,300	0	3,394	74,065,415		
236,448	6,697,981,543	6	17,400	△ 17,400	0	95	1,170,744		
5,259,851	130,370,455,334	258	3,062,700	△ 3,062,700	0	3,489	75,236,159		
43,804	755,110,381	0	0	0	0	14	100,990		
5,303,655	131,125,565,715	258	3,062,700	△ 3,062,700	0	3,503	75,337,149		

第11表 令和2年度 保険者別保険給付

保険給付状況（医療給付の状況）

No.	保 険 者 名	療 養 費 等							
		療 養 費							
		補 装 具		柔道整復師		アンマ・マッサージ		ハリ・キユウ	
		件 数	費 用 額	件 数	費 用 額	件 数	費 用 額	件 数	費 用 額
1	下 関 市	714	21,903,256	16,741	137,408,025	442	14,570,370	799	7,192,790
2	宇 部 市	498	14,404,958	8,814	77,257,323	327	11,892,810	57	767,540
3	山 口 市	527	16,507,335	9,495	60,742,122	581	22,296,500	396	8,758,550
6	防 府 市	224	8,445,929	3,937	30,518,753	91	3,605,910	26	390,920
7	下 松 市	125	3,425,922	1,744	14,083,162	11	285,260	100	1,157,550
8	岩 国 市	368	11,041,625	5,662	35,990,711	45	1,308,200	179	2,810,940
9	山陽小野田市	146	4,248,818	3,468	29,622,694	130	3,881,170	3	9,790
10	光 市	144	4,619,841	1,049	6,364,737	23	862,030	83	620,210
12	柳 井 市	101	3,687,447	778	3,773,273	64	1,588,830	42	428,590
13	美 祢 市	110	3,495,981	1,109	6,907,494	45	2,048,560	33	329,910
59	周 南 市	324	9,603,046	4,166	27,052,347	162	4,940,860	121	1,905,530
60	萩 市	200	5,764,587	3,277	23,200,503	41	620,990	69	712,730
61	長 門 市	131	3,617,092	1,906	10,885,434	101	2,379,460	48	319,760
15	周防大島町	85	4,018,861	563	2,520,790	11	381,310	21	199,740
19	和 木 町	11	368,180	138	784,906	0	0	0	0
28	上 関 町	13	290,640	38	186,069	3	17,400	17	264,290
30	田 布 施 町	53	2,045,998	490	2,627,613	16	437,100	7	39,010
31	平 生 町	51	1,669,226	383	2,552,184	0	0	9	80,960
52	阿 武 町	15	381,918	188	1,368,016	7	102,050	0	0
302	医 師 国 保	33	834,458	379	2,215,273	0	0	0	0
	市 計	3,612	110,765,837	62,146	463,806,578	2,063	70,280,950	1,956	25,404,810
	町 計	228	8,774,823	1,800	10,039,578	37	937,860	54	584,000
	市 町 計	3,840	119,540,660	63,946	473,846,156	2,100	71,218,810	2,010	25,988,810
	組 合 計	33	834,458	379	2,215,273	0	0	0	0
	総 計	3,873	120,375,118	64,325	476,061,429	2,100	71,218,810	2,010	25,988,810

状況（一般＋退職・全体）（その４）

（事業年報C＋F表）

療 養 費 等					療 養 諸 費			No.
療 養 費				移 送 費		計		
そ の 他		小 計		件 数	費 用 額	件 数	費 用 額	
件 数	費 用 額	件 数	費 用 額					
1	34,280	19,554	195,699,687	0	0	1,013,042	25,818,335,182	1
2	233,549	10,036	108,751,781	0	0	651,902	16,206,430,145	2
0	0	11,481	117,575,327	2	44,780	661,292	16,557,529,844	3
36	591,076	4,803	57,799,046	0	0	410,538	9,835,964,982	6
0	0	2,049	19,536,494	0	0	188,730	4,230,721,254	7
1	0	6,637	70,646,435	0	0	565,503	12,797,479,523	8
0	0	3,927	38,670,322	0	0	246,129	5,789,873,075	9
0	0	1,365	12,950,528	0	0	188,686	4,709,322,123	10
0	0	1,004	10,068,450	0	0	139,727	3,505,266,390	12
0	0	1,318	13,595,681	0	0	102,249	2,792,066,109	13
0	0	5,121	49,627,150	0	0	554,549	12,428,785,772	59
0	0	3,607	30,673,430	1	202,370	216,145	5,665,465,277	60
0	0	2,309	19,588,164	0	0	158,377	4,080,663,760	61
1	10,080	739	7,811,535	0	0	75,740	2,430,374,465	15
1	28,210	172	1,334,006	0	0	19,484	459,530,965	19
0	0	72	763,879	0	0	14,590	444,959,601	28
0	0	576	5,269,571	0	0	57,025	1,583,575,445	30
0	0	446	4,509,420	0	0	52,762	1,368,585,542	31
0	0	211	1,856,884	0	0	19,069	432,500,820	52
0	0	426	3,150,721	0	0	44,230	758,261,102	302
40	858,905	73,211	745,182,495	3	247,150	5,096,869	124,417,903,436	
2	38,290	2,216	21,545,295	0	0	238,670	6,719,526,838	
42	897,195	75,427	766,727,790	3	247,150	5,335,539	131,137,430,274	
0	0	426	3,150,721	0	0	44,230	758,261,102	
42	897,195	75,853	769,878,511	3	247,150	5,379,769	131,895,691,376	

第11表 令和2年度 保険者別保険給付

保険給付状況（医療給付の状況・高額療養費の状況）

No.	保 険 者 名	療 養 諸 費			高 額 療 養 費		
		計			合 算 分		
		保険者負担分	一部負担金	他法負担分	多 数 該 当 分		そ の 件 数
件 数	高 額 療 養 費						
1	下 関 市	19,052,491,854	5,744,341,491	1,021,501,837	2,549	84,988,700	14,569
2	宇 部 市	11,965,887,811	3,577,221,407	663,320,927	2,051	57,081,837	12,385
3	山 口 市	12,246,594,713	3,710,086,328	600,848,803	1,901	45,308,012	8,431
6	防 府 市	7,261,526,715	2,214,622,270	359,815,997	1,666	48,448,990	9,345
7	下 松 市	3,114,960,214	967,613,059	148,147,981	518	12,852,308	2,795
8	岩 国 市	9,424,101,882	2,915,869,726	457,507,915	1,900	31,406,522	9,635
9	山陽小野田市	4,268,554,984	1,305,613,548	215,704,543	1,092	30,394,504	4,911
10	光 市	3,472,043,875	1,060,976,683	176,301,565	663	16,277,544	3,467
12	柳 井 市	2,580,752,540	779,002,371	145,511,479	366	9,994,877	1,925
13	美 祢 市	2,071,953,437	617,963,578	102,149,094	397	14,772,432	2,440
59	周 南 市	9,176,801,379	2,772,680,770	479,303,623	1,816	46,549,880	10,745
60	萩 市	4,171,416,747	1,294,748,509	199,300,021	492	12,563,027	4,011
61	長 門 市	3,000,721,936	941,098,385	138,843,439	725	16,694,413	2,939
15	周防大島町	1,797,840,421	550,171,154	82,362,890	278	6,690,035	1,809
19	和 木 町	335,805,581	110,097,953	13,627,431	105	1,299,462	269
28	上 関 町	327,839,676	96,395,799	20,724,126	3	98,093	5
30	田 布 施 町	1,165,542,709	353,043,875	64,988,861	226	7,869,611	977
31	平 生 町	1,008,281,930	307,779,582	52,524,030	269	7,317,896	799
52	阿 武 町	316,363,707	97,286,684	18,850,429	15	755,400	5
302	医 師 国 保	531,531,560	208,103,696	18,625,846	58	3,109,911	47
	市 計	91,807,808,087	27,901,838,125	4,708,257,224	16,136	427,333,046	87,598
	町 計	4,951,674,024	1,514,775,047	253,077,767	896	24,030,497	3,864
	市 町 計	96,759,482,111	29,416,613,172	4,961,334,991	17,032	451,363,543	91,462
	組 合 計	531,531,560	208,103,696	18,625,846	58	3,109,911	47
	総 計	97,291,013,671	29,624,716,868	4,979,960,837	17,090	454,473,454	91,509

状況（一般＋退職・全体）（その5）

(事業年報C＋F表)

高 額 療 養 費							No.
単 独 分							
他	多 数 該 当 分		長 期 疾 病 分		入 院 分		
高額療養費	件 数	高額療養費	件 数	高額療養費	件 数	高額療養費	
149,885,887	7,783	766,704,442	6,252	416,988,480	8,920	1,190,705,089	1
120,740,851	4,302	420,973,148	2,865	224,376,094	5,130	666,218,087	2
88,011,962	5,038	497,517,169	2,094	203,273,960	5,388	686,245,155	3
72,378,679	2,501	251,981,279	1,797	142,496,447	2,955	392,072,536	6
24,217,126	1,140	110,600,990	656	48,916,500	1,450	174,391,386	7
104,927,563	3,598	366,693,791	1,890	146,024,642	3,717	532,542,845	8
48,135,754	2,166	188,285,562	867	69,524,704	1,759	230,796,338	9
29,822,838	1,425	139,082,350	566	54,873,488	1,573	194,865,409	10
20,989,895	1,157	108,780,562	692	53,242,653	1,110	141,654,670	12
24,177,258	808	78,108,324	333	34,133,133	973	129,203,564	13
88,299,991	3,541	332,059,225	2,209	155,372,437	4,539	516,864,074	59
37,662,542	1,610	141,031,463	623	75,196,784	2,118	261,211,354	60
28,416,400	1,346	125,911,293	283	32,383,817	1,482	191,349,166	61
17,079,061	928	91,243,269	354	35,887,369	994	117,526,580	15
2,078,905	211	16,193,984	40	2,992,118	131	16,305,672	19
83,438	300	24,924,030	32	3,138,410	199	16,078,544	28
11,476,598	587	62,971,554	281	22,685,892	482	54,671,857	30
7,131,234	559	46,508,720	246	22,552,591	479	54,635,016	31
17,959	203	10,972,706	123	9,641,442	185	19,859,102	52
1,683,409	54	4,800,365	72	8,592,966	106	17,168,691	302
837,666,746	36,415	3,527,729,598	21,127	1,656,803,139	41,114	5,308,119,673	
37,867,195	2,788	252,814,263	1,076	96,897,822	2,470	279,076,771	
875,533,941	39,203	3,780,543,861	22,203	1,753,700,961	43,584	5,587,196,444	
1,683,409	54	4,800,365	72	8,592,966	106	17,168,691	
877,217,350	39,257	3,785,344,226	22,275	1,762,293,927	43,690	5,604,365,135	

第11表 令和2年度 保険者別保険給付

保険給付状況（医療給付の状況・高額療養費の状況・高額介護合算療養費の状況）

No.	保 険 者 名	高 額 療 養 費					
		単 独 分		他 法 併 用 分		合	
		そ の 他		件 数	高額療養費	件 数	高額療養費
件 数	高額療養費						
1	下 関 市	6,262	184,870,948	2,941	320,770,500	49,276	3,114,914,046
2	宇 部 市	4,100	118,557,849	2,339	248,604,451	33,172	1,856,552,317
3	山 口 市	3,877	107,578,555	1,911	229,105,423	28,640	1,857,040,236
6	防 府 市	2,792	69,155,223	1,343	177,594,975	22,399	1,154,128,129
7	下 松 市	1,060	40,512,706	511	54,267,071	8,130	465,758,087
8	岩 国 市	2,950	123,884,868	1,687	169,208,319	25,377	1,474,688,550
9	山陽小野田市	1,354	43,210,115	715	67,605,387	12,864	677,952,364
10	光 市	1,155	37,825,350	692	77,633,409	9,541	550,380,388
12	柳 井 市	644	24,086,374	552	55,155,943	6,446	413,904,974
13	美 祢 市	762	22,660,111	213	22,987,406	5,926	326,042,228
59	周 南 市	3,091	96,484,143	1,604	151,330,230	27,545	1,386,959,980
60	萩 市	2,004	47,129,419	546	64,380,141	11,404	639,174,730
61	長 門 市	841	30,859,519	425	46,363,882	8,041	471,978,490
15	周防大島町	617	11,609,947	245	28,142,069	5,225	308,178,330
19	和 木 町	83	2,748,627	76	9,263,162	915	50,881,930
28	上 関 町	282	4,624,376	79	7,841,109	900	56,788,000
30	田 布 施 町	310	16,397,707	172	21,258,556	3,035	197,331,775
31	平 生 町	204	7,321,307	173	21,741,152	2,729	167,207,916
52	阿 武 町	271	2,272,845	55	3,007,656	857	46,527,110
302	医 師 国 保	26	1,346,669	14	13,537,902	377	50,239,913
	市 計	30,892	946,815,180	15,479	1,685,007,137	248,761	14,389,474,519
	町 計	1,767	44,974,809	800	91,253,704	13,661	826,915,061
	市 町 計	32,659	991,789,989	16,279	1,776,260,841	262,422	15,216,389,580
	組 合 計	26	1,346,669	14	13,537,902	377	50,239,913
	総 計	32,685	993,136,658	16,293	1,789,798,743	262,799	15,266,629,493

状況（一般＋退職・全体）（その6）

（事業年報C＋F表）

計		高額介護合算療養費		医療給付費計		年度平均 長期高額特定 疾病該当者数 (一般＋退職)	No.
		件数	給付額	件数	給付額		
現物給付分(再掲)		件数	給付額	件数	給付額	年度平均 長期高額特定 疾病該当者数 (一般＋退職)	No.
件数	高額療養費						
27,876	2,691,782,782	50	1,099,902	1,062,318	22,167,405,900	287	1
17,127	1,591,578,529	124	2,654,242	685,074	13,822,440,128	107	2
16,844	1,656,495,491	98	2,035,166	689,932	14,103,634,949	151	3
10,351	991,330,806	43	1,992,336	432,937	8,415,654,844	110	6
4,202	406,714,989	19	198,706	196,860	3,580,718,301	49	7
12,913	1,284,324,088	57	956,158	590,880	10,898,790,432	115	8
6,124	552,208,005	21	570,613	258,993	4,946,507,348	44	9
4,764	474,701,928	14	306,430	198,227	4,022,424,263	46	10
3,742	365,174,984	10	200,971	146,173	2,994,657,514	40	12
2,800	268,156,759	3	294,572	108,175	2,397,995,665	24	13
12,797	1,166,735,533	44	875,285	582,094	10,563,761,359	122	59
5,573	562,795,866	18	404,006	227,549	4,810,591,477	50	60
3,949	406,457,899	9	281,163	166,418	3,472,700,426	23	61
2,853	273,487,178	9	123,673	80,965	2,106,018,751	25	15
484	46,622,044	4	63,732	20,399	386,687,511	3	19
547	48,366,632	0	0	15,490	384,627,676	2	28
1,645	167,157,596	1	123	60,060	1,362,874,484	15	30
1,397	146,310,049	4	28,718	55,491	1,175,489,846	17	31
451	38,417,117	0	0	19,926	362,890,817	9	52
232	41,859,312	1	107,846	44,607	581,771,473	3	302
129,062	12,418,457,659	510	11,869,550	5,345,630	106,197,282,606	1,168	
7,377	720,360,616	18	216,246	252,331	5,778,589,085	71	
136,439	13,138,818,275	528	12,085,796	5,597,961	111,975,871,691	1,239	
232	41,859,312	1	107,846	44,607	581,771,473	3	
136,671	13,180,677,587	529	12,193,642	5,642,568	112,557,643,164	1,242	

第11表 令和2年度 保険者別保険給付

保険給付状況（その他の保険給付の状況）

No.	保 険 者 名	そ の 他 の 保 険 給 付							
		出産育児給付		葬 祭 給 付		傷 病 手 当 金		出 産 手 当 金	
		件 数	給 付 額	件 数	給 付 額	件 数	給 付 額	件 数	給 付 額
1	下 関 市	120	50,208,000	407	20,350,000	1	38,871	0	0
2	宇 部 市	82	34,376,000	265	10,600,000	1	80,000	0	0
3	山 口 市	85	35,614,760	261	13,050,000	0	0	0	0
6	防 府 市	57	23,487,550	181	9,050,000	0	0	0	0
7	下 松 市	20	7,957,310	84	4,200,000	0	0	0	0
8	岩 国 市	65	27,284,000	231	11,550,000	1	36,000	0	0
9	山陽小野田市	21	8,804,000	98	4,900,000	2	217,096	0	0
10	光 市	10	4,200,000	83	4,150,000	0	0	0	0
12	柳 井 市	8	3,360,000	65	3,250,000	0	0	0	0
13	美 祢 市	4	1,664,000	33	1,320,000	0	0	0	0
59	周 南 市	53	22,116,000	261	13,050,000	1	23,520	0	0
60	萩 市	24	9,844,460	84	3,360,000	0	0	0	0
61	長 門 市	11	4,620,000	73	3,650,000	0	0	0	0
15	周防大島町	4	1,680,000	46	2,300,000	0	0	0	0
19	和 木 町	2	840,000	7	350,000	0	0	0	0
28	上 関 町	2	840,000	11	550,000	0	0	0	0
30	田 布 施 町	3	1,244,000	32	1,600,000	0	0	0	0
31	平 生 町	4	1,680,000	27	1,350,000	0	0	0	0
52	阿 武 町	1	420,000	9	450,000	0	0	0	0
302	医 師 国 保	27	11,340,000	8	1,400,000	25	4,941,000	0	0
	市 計	560	233,536,080	2,126	102,480,000	6	395,487	0	0
	町 計	16	6,704,000	132	6,600,000	0	0	0	0
	市 町 計	576	240,240,080	2,258	109,080,000	6	395,487	0	0
	組 合 計	27	11,340,000	8	1,400,000	25	4,941,000	0	0
	総 計	603	251,580,080	2,266	110,480,000	31	5,336,487	0	0

状況（一般＋退職・全体）（その7）

（事業年報C表）

その他の保険給付				保険給付費計		年度平均 被保険者総数 （一般＋退職）	No.
その他任意給付		計		件数	給付額		
件数	給付額	件数	給付額				
0	0	528	70,596,871	1,062,846	22,238,002,771	54,922	1
0	0	348	45,056,000	685,422	13,867,496,128	32,788	2
0	0	346	48,664,760	690,278	14,152,299,709	35,535	3
0	0	238	32,537,550	433,175	8,448,192,394	21,946	6
0	0	104	12,157,310	196,964	3,592,875,611	10,274	7
0	0	297	38,870,000	591,177	10,937,660,432	28,439	8
0	0	121	13,921,096	259,114	4,960,428,444	12,312	9
0	0	93	8,350,000	198,320	4,030,774,263	10,343	10
0	0	73	6,610,000	146,246	3,001,267,514	7,433	12
0	0	37	2,984,000	108,212	2,400,979,665	5,248	13
0	0	315	35,189,520	582,409	10,598,950,879	28,837	59
0	0	108	13,204,460	227,657	4,823,795,937	11,763	60
0	0	84	8,270,000	166,502	3,480,970,426	8,232	61
0	0	50	3,980,000	81,015	2,109,998,751	4,740	15
0	0	9	1,190,000	20,408	387,877,511	1,100	19
0	0	13	1,390,000	15,503	386,017,676	814	28
0	0	35	2,844,000	60,095	1,365,718,484	3,334	30
0	0	31	3,030,000	55,522	1,178,519,846	2,708	31
0	0	10	870,000	19,936	363,760,817	977	52
0	0	60	17,681,000	44,667	599,452,473	3,955	302
0	0	2,692	336,411,567	5,348,322	106,533,694,173	268,072	
0	0	148	13,304,000	252,479	5,791,893,085	13,673	
0	0	2,840	349,715,567	5,600,801	112,325,587,258	281,745	
0	0	60	17,681,000	44,667	599,452,473	3,955	
0	0	2,900	367,396,567	5,645,468	112,925,039,731	285,700	

第12表 令和2年度 保険者別保険給付

療養の給付（診療費）諸率

No.	保険者名	受診率 (100人当たり)				1件当たり日数				1件当た	
		入院	入院外	歯科	計	入院	入院外	歯科	計	入院	入院外
1	下関市	35.405	924.599	178.094	1,138.098	19.05	1.59	2.01	2.20	576,118	15,550
2	宇部市	34.302	1,045.633	199.945	1,279.880	18.87	1.58	1.82	2.08	580,994	15,074
3	山口市	34.282	972.799	215.804	1,222.884	18.19	1.50	1.74	2.01	571,610	15,892
6	防府市	30.475	973.613	193.489	1,197.576	17.62	1.51	1.88	1.98	587,203	15,273
7	下松市	28.752	932.373	197.810	1,158.935	18.33	1.50	1.73	1.96	563,339	15,008
8	岩国市	30.124	964.742	212.866	1,207.732	18.92	1.47	1.66	1.94	589,844	15,244
9	山陽小野田市	35.478	1,008.065	186.525	1,230.068	19.11	1.54	1.90	2.10	542,273	13,373
10	光市	34.468	929.663	186.252	1,150.382	19.43	1.52	1.89	2.11	588,512	14,350
12	柳井市	36.984	931.616	198.507	1,167.106	19.89	1.53	1.88	2.17	573,137	14,207
13	美祢市	40.301	1,006.726	164.253	1,211.280	17.78	1.57	2.00	2.17	564,255	16,591
59	周南市	30.485	955.245	212.179	1,197.909	19.04	1.49	1.62	1.96	574,267	14,438
60	萩市	37.235	910.491	217.691	1,165.417	18.90	1.51	1.80	2.12	554,721	16,064
61	長門市	40.294	897.753	212.257	1,150.304	18.54	1.42	1.99	2.12	553,550	14,704
15	周防大島町	49.473	869.958	150.865	1,070.295	20.83	1.56	1.74	2.48	537,969	15,875
19	和木町	30.182	851.545	233.273	1,115.000	20.12	1.61	1.68	2.13	550,968	15,475
28	上関町	54.177	933.907	165.725	1,153.808	23.28	1.43	1.79	2.51	531,760	13,491
30	田布施町	37.612	969.466	189.262	1,196.341	19.31	1.52	1.73	2.11	562,605	15,956
31	平生町	42.024	978.434	203.250	1,223.708	20.25	1.52	1.70	2.19	566,595	13,709
52	阿武町	32.651	976.151	202.149	1,210.952	18.18	1.61	1.78	2.09	492,471	15,423
302	医師国保	8.546	552.718	193.831	755.095	10.46	1.35	1.54	1.50	560,697	14,469
	市計	33.710	962.045	198.920	1,194.676	18.76	1.53	1.82	2.06	574,260	15,171
	町計	42.631	925.620	181.782	1,150.033	20.39	1.54	1.73	2.27	546,638	15,235
	市町計	34.143	960.278	198.089	1,192.510	18.86	1.53	1.82	2.07	572,586	15,174
	組合計	8.546	552.718	193.831	755.095	10.46	1.35	1.54	1.50	560,697	14,469
	総計	33.789	954.636	198.030	1,186.454	18.83	1.53	1.81	2.07	572,545	15,168

(診療費) 諸率 (一般+退職・全体) (その1)

(3~2ベース)

り費用額		1日当たり費用額				1人当たり費用額				被保険者1人当たり		No.
歯科	計	入院	入院外	歯科	計	入院	入院外	歯科	計	療養諸費用額	医療給付費	
14,807	32,872	30,245	9,784	7,374	14,956	203,973	143,776	26,370	374,119	470,091	403,616	1
14,097	30,088	30,782	9,537	7,750	14,457	199,293	157,614	28,187	385,094	494,279	421,570	2
13,602	31,067	31,429	10,572	7,809	15,433	195,958	154,599	29,354	379,911	465,950	396,894	3
13,650	29,565	33,332	10,085	7,254	14,905	178,949	148,701	26,412	354,062	448,189	383,471	6
13,450	28,346	30,732	9,980	7,769	14,461	161,972	139,934	26,605	328,512	411,789	348,522	7
13,545	29,277	31,170	10,347	8,135	15,073	177,685	147,069	28,833	353,587	449,998	383,234	8
14,739	28,835	28,383	8,678	7,756	13,717	192,385	134,808	27,492	354,685	470,263	401,763	9
14,251	31,537	30,295	9,461	7,560	14,925	202,847	133,406	26,543	362,795	455,315	388,903	10
13,306	31,765	28,820	9,287	7,070	14,629	211,967	132,355	26,414	370,736	471,582	402,887	12
15,031	34,601	31,744	10,545	7,530	15,947	227,401	167,029	24,689	419,119	532,025	456,935	13
13,021	28,434	30,164	9,685	8,037	14,505	175,066	137,918	27,629	340,612	431,001	366,327	59
13,957	32,881	29,347	10,665	7,752	15,531	206,553	146,263	30,384	383,200	481,634	408,960	60
11,062	32,907	29,853	10,383	5,552	15,504	223,047	132,002	23,480	378,529	495,707	421,854	61
13,645	39,693	25,823	10,181	7,858	16,037	266,147	138,103	20,586	424,836	512,737	444,308	15
13,173	29,489	27,379	9,597	7,837	13,858	166,292	131,780	30,730	328,802	417,755	351,534	19
14,299	37,942	22,843	9,422	8,010	15,126	288,091	125,989	23,696	437,777	546,633	472,516	28
14,483	32,909	29,128	10,507	8,366	15,584	211,610	154,684	27,411	393,705	474,978	408,781	30
13,470	32,656	27,987	9,025	7,902	14,891	238,104	134,136	27,378	399,618	505,386	434,080	31
13,402	27,948	27,091	9,571	7,522	13,394	160,797	150,554	27,092	338,442	442,683	371,434	52
11,237	19,821	53,611	10,691	7,285	13,171	47,918	79,972	21,780	149,670	191,722	147,098	302
13,830	30,724	30,617	9,922	7,602	14,890	193,585	145,953	27,511	367,048	464,121	396,152	
13,787	34,705	26,808	9,889	7,976	15,294	233,040	141,020	25,062	399,122	491,445	422,628	
13,828	30,910	30,367	9,921	7,618	14,910	195,500	145,713	27,392	368,605	465,447	397,437	
11,237	19,821	53,611	10,691	7,285	13,171	47,918	79,972	21,780	149,670	191,722	147,098	
13,793	30,812	30,413	9,926	7,614	14,899	193,457	144,803	27,314	365,574	461,658	393,971	

第12表 令和2年度 保険者別保険給付

療養の給付（診療費）諸率（対前年度比（％））

No.	保険者名	受診率（100人当たり）				1件当たり日数				1件当た	
		入院	入院外	歯科	計	入院	入院外	歯科	計	入院	入院外
1	下関市	97.59	95.66	93.28	95.34	102.42	98.15	98.53	99.55	100.93	101.93
2	宇部市	97.48	95.08	95.04	95.13	99.79	97.53	100.00	99.05	102.41	103.20
3	山口市	97.74	95.58	95.39	95.61	99.78	98.04	98.31	99.01	104.08	103.69
6	防府市	95.40	94.56	92.16	94.19	101.21	98.05	99.47	99.50	103.64	99.25
7	下松市	102.07	94.94	94.31	94.99	96.52	99.34	101.17	100.51	98.41	102.16
8	岩国市	96.15	95.48	95.97	95.59	101.12	97.35	99.40	98.48	103.06	106.68
9	山陽小野田市	91.23	96.12	93.80	95.61	101.38	96.25	100.00	97.22	100.47	101.40
10	光市	103.79	94.96	90.88	94.52	103.30	98.06	101.61	101.93	103.91	103.30
12	柳井市	101.24	95.13	93.20	94.97	106.19	97.45	103.30	102.36	110.43	98.79
13	美祢市	98.43	96.42	94.04	96.16	97.21	98.13	97.56	98.64	103.51	98.52
59	周南市	97.43	94.09	94.34	94.22	102.64	98.68	99.39	100.51	102.72	101.59
60	萩市	96.38	94.33	95.86	94.68	102.33	100.00	97.83	100.95	101.92	105.61
61	長門市	104.35	97.27	96.67	97.39	97.43	100.00	98.03	100.47	102.56	103.73
15	周防大島町	95.81	94.22	93.21	94.15	100.77	98.73	97.21	100.00	106.38	99.14
19	和木町	92.39	91.90	97.18	92.97	100.85	96.41	99.41	98.16	88.19	106.29
28	上関町	97.54	93.55	91.69	93.46	103.05	98.62	96.76	102.03	103.16	94.12
30	田布施町	106.11	95.34	93.13	95.29	101.52	97.44	96.65	100.96	100.35	105.42
31	平生町	109.29	95.51	91.02	95.14	103.47	96.20	98.84	102.34	104.33	104.84
52	阿武町	74.42	97.13	97.19	96.34	97.53	99.38	95.19	92.89	84.69	96.42
302	医師国保	95.11	92.93	91.21	92.51	108.51	98.54	96.86	98.68	108.19	97.78
	市計	97.65	95.25	94.33	95.16	101.19	98.08	99.45	99.52	102.55	102.65
	町計	98.45	94.81	93.40	94.72	101.39	97.47	97.74	100.00	101.88	101.76
	市町計	97.68	95.23	94.29	95.14	101.18	98.08	99.45	99.52	102.51	102.61
	組合計	95.11	92.93	91.21	92.51	108.51	98.54	96.86	98.68	108.19	97.78
	総計	97.68	95.22	94.25	95.13	101.18	98.08	98.91	99.52	102.53	102.57

(診療費) 諸率 (一般+退職・全体) (その2・前年度対比)

(3~2ベース)

り費用額		1日当たり費用額				1人当たり費用額				被保険者1人当たり		No.
歯科	計	入院	入院外	歯科	計	入院	入院外	歯科	計	療養諸費用額	医療給付費	
107.25	103.02	98.57	104.14	109.02	103.44	98.50	97.50	100.04	98.22	98.11	98.73	1
106.76	104.31	102.62	105.77	106.73	105.42	99.83	98.12	101.47	99.24	99.57	100.04	2
106.73	105.28	104.33	105.67	108.72	106.30	101.73	99.11	101.82	100.65	100.87	102.02	3
106.21	102.60	102.42	100.66	106.72	103.10	98.88	93.86	97.89	96.63	97.32	98.24	6
106.00	104.12	101.94	102.69	104.56	103.51	100.45	96.99	99.96	98.91	99.97	100.46	7
107.15	105.17	101.91	109.64	107.73	106.60	99.09	101.87	102.84	100.53	100.27	101.20	8
108.00	98.84	99.15	104.96	108.25	101.77	91.66	97.47	101.30	94.50	95.44	96.67	9
108.46	109.36	100.61	105.51	106.90	107.24	107.85	98.10	98.56	103.36	102.74	103.98	10
111.52	109.70	104.02	101.12	107.82	107.11	111.80	93.98	103.93	104.18	104.16	105.48	12
104.65	102.77	106.48	100.01	107.71	104.34	101.88	94.99	98.41	98.82	100.22	100.99	13
109.15	104.48	100.08	102.74	109.86	103.86	100.09	95.58	102.97	98.43	98.72	99.33	59
106.31	104.61	99.58	106.11	108.39	104.00	98.23	99.63	101.92	99.05	100.41	101.56	60
102.07	107.06	105.26	104.12	103.95	106.44	107.02	100.89	98.67	104.26	102.84	103.84	61
103.34	104.85	105.57	100.46	106.75	104.97	101.92	93.42	96.33	98.72	99.17	99.82	15
107.90	96.03	87.44	110.36	108.31	98.14	81.48	97.69	104.85	89.28	87.07	85.95	19
104.62	103.15	100.11	95.03	108.70	101.04	100.62	88.05	95.92	96.41	96.39	96.41	28
94.12	107.62	98.82	108.24	97.11	106.46	106.48	100.51	87.66	102.56	102.92	104.21	30
108.67	113.37	100.85	108.89	109.93	110.69	114.01	100.14	98.92	107.87	106.81	107.63	31
103.51	79.33	86.86	96.83	108.64	85.70	63.02	93.66	100.61	76.43	80.61	79.71	52
101.13	102.28	99.72	99.16	104.13	103.28	102.91	90.87	92.24	94.62	95.28	95.48	302
107.10	104.30	101.39	104.64	107.95	104.73	100.14	97.78	101.03	99.25	99.46	100.29	
102.29	104.12	100.49	104.09	105.03	104.10	100.31	96.48	95.54	98.62	98.81	99.33	
106.88	104.28	101.34	104.62	107.81	104.69	100.14	97.72	100.78	99.21	99.42	100.23	
101.13	102.28	99.72	99.16	104.13	103.28	102.91	90.87	92.24	94.62	95.28	95.48	
106.82	104.28	101.34	104.57	107.77	104.69	100.16	97.67	100.67	99.20	99.41	100.22	

第13表 令和2年度 保険者別保険給付

保険給付状況（療養の給付等内訳）

No.	保 険 者 名	療 養 の 給 付 等 (診 療 費)						
		入 院			入 院 外			歯
		件 数	日 数	費 用 額	件 数	日 数	費 用 額	件 数
1	下 関 市	158	890	52,988,360	7,837	11,964	71,596,700	1,340
2	宇 部 市	73	477	47,684,470	4,459	6,999	50,473,150	1,049
3	山 口 市	133	1,063	95,293,880	5,082	8,407	54,726,160	976
6	防 府 市	50	290	24,569,670	3,133	4,883	33,555,430	537
7	下 松 市	16	88	4,691,670	1,192	1,760	9,805,880	205
8	岩 国 市	87	720	53,918,780	4,016	5,617	39,687,150	790
9	山陽小野田市	25	146	6,694,550	1,696	2,464	13,492,150	335
10	光 市	31	761	24,506,160	891	1,235	8,684,160	127
12	柳 井 市	29	293	20,469,780	1,044	1,729	11,975,400	200
13	美 祢 市	7	27	1,611,470	316	448	2,667,800	65
59	周 南 市	65	682	30,915,690	3,331	4,897	32,687,720	774
60	萩 市	15	95	9,122,610	1,107	1,565	9,925,230	195
61	長 門 市	12	54	2,780,650	739	1,073	6,539,680	134
15	周防大島町	15	252	24,914,970	299	412	2,927,350	70
19	和 木 町	0	0	0	123	184	863,270	27
28	上 関 町	0	0	0	41	45	285,840	10
30	田 布 施 町	1	2	146,220	323	476	2,663,080	37
31	平 生 町	8	39	2,496,470	287	441	2,724,230	43
52	阿 武 町	0	0	0	34	44	261,420	1
302	医 師 国 保	8	73	4,665,090	515	847	5,204,500	139
	市 計	701	5,586	375,247,740	34,843	53,041	345,816,610	6,727
	町 計	24	293	27,557,660	1,107	1,602	9,725,190	188
	市 町 計	725	5,879	402,805,400	35,950	54,643	355,541,800	6,915
	組 合 計	8	73	4,665,090	515	847	5,204,500	139
	総 計	733	5,952	407,470,490	36,465	55,490	360,746,300	7,054

状況（一般＋退職・未就学児分再掲）（その1）

(事業年報C＋F表)

療 養 の 給 付 等 (診 療 費)					療 養 の 給 付 等			No.
科		小 計			調 剤			
日 数	費 用 額	件 数	日 数	費 用 額	件 数	回 数	費 用 額	
1,967	16,441,380	9,335	14,821	141,026,440	5,954	8,375	31,764,970	1
1,577	10,883,520	5,581	9,053	109,041,140	2,455	3,598	18,477,640	2
1,294	10,224,350	6,191	10,764	160,244,390	3,467	5,285	19,353,820	3
646	5,188,250	3,720	5,819	63,313,350	2,155	3,104	9,806,540	6
278	2,189,200	1,413	2,126	16,686,750	889	1,183	4,319,040	7
1,010	8,442,930	4,893	7,347	102,048,860	3,208	4,126	15,758,090	8
471	3,320,740	2,056	3,081	23,507,440	980	1,317	5,804,540	9
177	1,197,720	1,049	2,173	34,388,040	719	958	3,656,310	10
351	2,287,350	1,273	2,373	34,732,530	811	1,164	5,036,870	12
97	711,290	388	572	4,990,560	222	302	4,244,660	13
979	7,608,280	4,170	6,558	71,211,690	2,491	3,485	15,654,180	59
257	1,974,440	1,317	1,917	21,022,280	724	973	3,500,750	60
174	868,190	885	1,301	10,188,520	540	695	2,383,910	61
92	876,460	384	756	28,718,780	167	213	704,790	15
42	312,950	150	226	1,176,220	96	117	386,560	19
15	109,920	51	60	395,760	35	39	180,480	28
45	275,070	361	523	3,084,370	242	345	1,261,290	30
59	319,880	338	539	5,540,580	208	280	1,191,360	31
1	14,420	35	45	275,840	18	22	65,420	52
166	1,343,940	662	1,086	11,213,530	315	440	1,588,340	302
9,278	71,337,640	42,271	67,905	792,401,990	24,615	34,565	139,761,320	
254	1,908,700	1,319	2,149	39,191,550	766	1,016	3,789,900	
9,532	73,246,340	43,590	70,054	831,593,540	25,381	35,581	143,551,220	
166	1,343,940	662	1,086	11,213,530	315	440	1,588,340	
9,698	74,590,280	44,252	71,140	842,807,070	25,696	36,021	145,139,560	

第13表 令和2年度 保険者別保険給付

保険給付状況（療養の給付等内訳・医療給付の状況）

No.	保 険 者 名	療 養 の 給 付 等							
		食 事 療 養			訪 問 看 護			合	
		件 数	回 数	費 用 額	件 数	日 数	費 用 額	件 数	日 数
1	下 関 市	117	1,347	864,544	23	174	1,904,170	15,312	14,995
2	宇 部 市	49	762	489,016	26	168	2,028,940	8,062	9,221
3	山 口 市	98	1,793	1,153,566	6	33	380,350	9,664	10,797
6	防 府 市	35	442	281,386	0	0	0	5,875	5,819
7	下 松 市	13	187	113,270	0	0	0	2,302	2,126
8	岩 国 市	63	746	473,922	12	125	1,378,830	8,113	7,472
9	山陽小野田市	8	136	86,148	0	0	0	3,036	3,081
10	光 市	29	2,222	1,540,798	△ 1	△ 3	△ 43,050	1,767	2,170
12	柳 井 市	23	607	397,180	9	114	2,009,060	2,093	2,487
13	美 祢 市	3	27	17,630	0	0	0	610	572
59	周 南 市	45	1,488	966,625	13	196	3,157,620	6,674	6,754
60	萩 市	7	174	111,460	0	0	0	2,041	1,917
61	長 門 市	8	74	48,760	0	0	0	1,425	1,301
15	周防大島町	10	321	205,840	3	14	196,720	554	770
19	和 木 町	0	0	0	0	0	0	246	226
28	上 関 町	0	0	0	0	0	0	86	60
30	田 布 施 町	1	2	1,380	0	0	0	603	523
31	平 生 町	7	68	42,058	0	0	0	546	539
52	阿 武 町	0	0	0	0	0	0	53	45
302	医 師 国 保	6	56	36,290	0	0	0	977	1,086
	市 計	498	10,005	6,544,305	88	807	10,815,920	66,974	68,712
	町 計	18	391	249,278	3	14	196,720	2,088	2,163
	市 町 計	516	10,396	6,793,583	91	821	11,012,640	69,062	70,875
	組 合 計	6	56	36,290	0	0	0	977	1,086
	総 計	522	10,452	6,829,873	91	821	11,012,640	70,039	71,961

状況（一般＋退職・未就学児分再掲）（その2）

(事業年報C＋F表)

計	療 養 の 給 付 等						No.
	食 事 療 養 (再 掲)						
費用額	件数	回数	費用額	保険者負担分	一部負担金	他法負担分	
175,560,124	117	1,347	864,544	285,574	531,680	47,290	1
130,036,736	49	762	489,016	172,096	205,840	111,080	2
181,132,126	98	1,793	1,153,566	390,036	470,970	292,560	3
73,401,276	35	442	281,386	95,566	76,800	109,020	6
21,119,060	13	187	113,270	38,500	60,510	14,260	7
119,659,702	63	746	473,922	138,512	182,230	153,180	8
29,398,128	8	136	86,148	25,838	60,310	0	9
39,542,098	29	2,222	1,540,798	518,678	30,360	991,760	10
42,175,640	23	607	397,180	212,260	127,200	57,720	12
9,252,850	3	27	17,630	5,210	12,420	0	13
90,990,115	45	1,488	966,625	282,145	128,110	556,370	59
24,634,490	7	174	111,460	31,420	11,500	68,540	60
12,621,190	8	74	48,760	16,470	32,290	0	61
29,826,130	10	321	205,840	58,180	5,520	142,140	15
1,562,780	0	0	0	0	0	0	19
576,240	0	0	0	0	0	0	28
4,347,040	1	2	1,380	960	420	0	30
6,773,998	7	68	42,058	16,378	20,960	4,720	31
341,260	0	0	0	0	0	0	52
12,838,160	6	56	36,290	10,530	25,760	0	302
949,523,535	498	10,005	6,544,305	2,212,305	1,930,220	2,401,780	
43,427,448	18	391	249,278	75,518	26,900	146,860	
992,950,983	516	10,396	6,793,583	2,287,823	1,957,120	2,548,640	
12,838,160	6	56	36,290	10,530	25,760	0	
1,005,789,143	522	10,452	6,829,873	2,298,353	1,982,880	2,548,640	

第13表 令和2年度 保険者別保険給付

保険給付状況（医療給付の状況・高額療養費の状況）

No.	保険者名	療 養 の 給 付 等							件 数
		件 数	費 用 額	療 養 費 等					
				食事療養・件数	療養費・件数	療養費・費用額	移送費・件数	移送費・費用額	
1	下 関 市	15,312	175,560,124	0	14	337,450	0	0	15,326
2	宇 部 市	8,062	130,036,736	0	15	625,946	0	0	8,077
3	山 口 市	9,664	181,132,126	0	52	1,407,402	2	44,780	9,718
6	防 府 市	5,875	73,401,276	0	24	372,556	0	0	5,899
7	下 松 市	2,302	21,119,060	0	6	78,230	0	0	2,308
8	岩 国 市	8,113	119,659,702	0	19	245,439	0	0	8,132
9	山陽小野田市	3,036	29,398,128	0	11	116,281	0	0	3,047
10	光 市	1,767	39,542,098	0	2	43,555	0	0	1,769
12	柳 井 市	2,093	42,175,640	0	1	61,620	0	0	2,094
13	美 祢 市	610	9,252,850	0	3	25,810	0	0	613
59	周 南 市	6,674	90,990,115	0	14	357,842	0	0	6,688
60	萩 市	2,041	24,634,490	0	0	0	0	0	2,041
61	長 門 市	1,425	12,621,190	0	1	51,304	0	0	1,426
15	周防大島町	554	29,826,130	0	3	13,170	0	0	557
19	和 木 町	246	1,562,780	0	2	18,420	0	0	248
28	上 関 町	86	576,240	0	0	0	0	0	86
30	田 布 施 町	603	4,347,040	0	1	38,372	0	0	604
31	平 生 町	546	6,773,998	0	1	23,730	0	0	547
52	阿 武 町	53	341,260	0	0	0	0	0	53
302	医 師 国 保	977	12,838,160	0	0	0	0	0	977
	市 計	66,974	949,523,535	0	162	3,723,435	2	44,780	67,138
	町 計	2,088	43,427,448	0	7	93,692	0	0	2,095
	市 町 計	69,062	992,950,983	0	169	3,817,127	2	44,780	69,233
	組 合 計	977	12,838,160	0	0	0	0	0	977
	総 計	70,039	1,005,789,143	0	169	3,817,127	2	44,780	70,210

状況（一般＋退職・未就学児分再掲）（その3）

(事業年報C＋F表)

療 養 諸 費				高 額 療 養 費				No.
計				合 算 分				
費 用 額	保険者負担分	一部負担金	他法負担分	多数該当分・件数	多数該当分・高額療養費	その他・件数	その他・高額療養費	
175,897,574	140,311,995	3,795,531	31,790,048	1	41,830	4	976,359	1
130,662,682	104,309,719	5,705,982	20,646,981	23	958,901	8	186,907	2
182,584,308	145,543,585	10,676,911	26,363,812	0	0	10	481,604	3
73,773,832	58,889,522	3,114,889	11,769,421	6	140,217	11	158,706	6
21,197,290	16,905,716	342,695	3,948,879	0	0	2	84,549	7
119,905,141	95,683,486	5,767,603	18,454,052	6	69,910	21	2,287,547	8
29,514,409	23,568,446	438,027	5,507,936	0	0	1	18,568	9
39,585,653	30,954,562	2,648,573	5,982,518	0	0	0	0	10
42,237,260	33,684,324	3,126,433	5,426,503	10	250,540	4	172,407	12
9,278,660	7,414,034	20,034	1,844,592	3	360,381	1	111,425	13
91,347,957	72,587,207	2,172,285	16,588,465	19	1,185,360	2	38,581	59
24,634,490	19,649,844	1,245,800	3,738,846	0	0	3	38,608	60
12,672,494	10,115,457	126,728	2,430,309	4	71,985	2	11,874	61
29,839,300	23,764,948	3,882,196	2,192,156	0	0	1	23,383	15
1,581,200	1,264,960	44,190	272,050	0	0	0	0	19
576,240	460,992	1,448	113,800	0	0	0	0	28
4,385,412	3,508,185	45,042	832,185	0	0	0	0	30
6,797,728	5,420,914	214,334	1,162,480	0	0	1	28,818	31
341,260	273,008	1,742	66,510	0	0	0	0	52
12,838,160	10,252,026	402,948	2,183,186	0	0	0	0	302
953,291,750	759,617,897	39,181,491	154,492,362	72	3,079,124	69	4,567,135	
43,521,140	34,693,007	4,188,952	4,639,181	0	0	2	52,201	
996,812,890	794,310,904	43,370,443	159,131,543	72	3,079,124	71	4,619,336	
12,838,160	10,252,026	402,948	2,183,186	0	0	0	0	
1,009,651,050	804,562,930	43,773,391	161,314,729	72	3,079,124	71	4,619,336	

第13表 令和2年度 保険者別保険給付

保険給付状況（医療給付の状況・高額療養費の状況）

No.	保 険 者 名	高 額 療 養 費						
		単 独 分						
		多数該当分・件数	多数該当分・高額療養費	長期疾病分・件数	長期疾病分・高額療養費	入院分・件数	入院分・高額療養費	その他・件数
1	下 関 市	0	0	0	0	28	1,814,464	0
2	宇 部 市	4	492,149	0	0	20	1,031,436	7
3	山 口 市	0	0	0	0	26	2,364,837	0
6	防 府 市	6	116,554	0	0	11	1,032,788	2
7	下 松 市	0	0	0	0	3	297,298	0
8	岩 国 市	0	0	0	0	27	1,836,872	0
9	山陽小野田市	0	0	0	0	4	186,386	0
10	光 市	0	0	0	0	2	28,698	0
12	柳 井 市	2	21,600	0	0	14	834,377	0
13	美 祢 市	0	0	0	0	1	13,316	0
59	周 南 市	2	41,296	0	0	18	1,497,241	1
60	萩 市	0	0	0	0	0	0	0
61	長 門 市	1	13,266	0	0	5	201,066	0
15	周防大島町	0	0	0	0	2	7,652	0
19	和 木 町	0	0	0	0	0	0	0
28	上 関 町	0	0	0	0	0	0	0
30	田 布 施 町	0	0	0	0	0	0	0
31	平 生 町	0	0	0	0	3	94,424	0
52	阿 武 町	0	0	0	0	0	0	0
302	医 師 国 保	0	0	0	0	1	276	0
	市 計	15	684,865	0	0	159	11,138,779	10
	町 計	0	0	0	0	5	102,076	0
	市 町 計	15	684,865	0	0	164	11,240,855	10
	組 合 計	0	0	0	0	1	276	0
	総 計	15	684,865	0	0	165	11,241,131	10

状況（一般＋退職・未就学児分再掲）（その４）

（事業年報C＋F表）

高 額 療 養 費					医 療 給 付 費 計		年度平均 未就学児 被保険者数	No.
その他・高額療養費	他 法 負 担 分		合 計		件 数	給 付 額		
	件 数	高額療養費	件 数	高額療養費				
0	10	1,325,928	43	4,158,581	15,369	144,470,576	1,087	1
46,250	20	4,022,815	82	6,738,458	8,159	111,048,177	598	2
0	25	8,985,771	61	11,832,212	9,779	157,375,797	645	3
920	6	1,090,328	42	2,539,513	5,941	61,429,035	396	6
0	1	193,563	6	575,410	2,314	17,481,126	178	7
0	22	4,428,070	76	8,622,399	8,208	104,305,885	610	8
0	2	180,128	7	385,082	3,054	23,953,528	221	9
0	27	2,610,304	29	2,639,002	1,798	33,593,564	142	10
0	16	2,761,743	46	4,040,667	2,140	37,724,991	135	12
0	0	0	5	485,122	618	7,899,156	48	13
1,660	15	1,941,793	57	4,705,931	6,745	77,293,138	455	59
0	1	407,587	4	446,195	2,045	20,096,039	164	60
0	0	0	12	298,191	1,438	10,413,648	109	61
0	9	3,857,712	12	3,888,747	569	27,653,695	60	15
0	0	0	0	0	248	1,264,960	15	19
0	0	0	0	0	86	460,992	14	28
0	0	0	0	0	604	3,508,185	42	30
0	1	54,496	5	177,738	552	5,598,652	37	31
0	0	0	0	0	53	273,008	5	52
0	0	0	1	276	978	10,252,302	85	302
48,830	145	27,948,030	470	47,466,763	67,608	807,084,660	4,788	
0	10	3,912,208	17	4,066,485	2,112	38,759,492	173	
48,830	155	31,860,238	487	51,533,248	69,720	845,844,152	4,961	
0	0	0	1	276	978	10,252,302	85	
48,830	155	31,860,238	488	51,533,524	70,698	856,096,454	5,046	

第14表 令和2年度 保険者別保険給付

療養の給付（診療費）諸率

No.	保険者名	受診率（100人当たり）				1件当たり日数				1件当た	
		入院	入院外	歯科	計	入院	入院外	歯科	計	入院	入院外
1	下関市	14.535	720.975	123.275	858.786	5.63	1.53	1.47	1.59	335,369	9,136
2	宇部市	12.207	745.652	175.418	933.278	6.53	1.57	1.50	1.62	653,212	11,319
3	山口市	20.620	787.907	151.318	959.845	7.99	1.65	1.33	1.74	716,495	10,769
6	防府市	12.626	791.162	135.606	939.394	5.80	1.56	1.20	1.56	491,393	10,710
7	下松市	8.989	669.663	115.169	793.820	5.50	1.48	1.36	1.50	293,229	8,226
8	岩国市	14.262	658.361	129.508	802.131	8.28	1.40	1.28	1.50	619,756	9,882
9	山陽小野田市	11.312	767.421	151.584	930.317	5.84	1.45	1.41	1.50	267,782	7,955
10	光市	21.831	627.465	89.437	738.732	24.55	1.39	1.39	2.07	790,521	9,747
12	柳井市	21.481	773.333	148.148	942.963	10.10	1.66	1.76	1.86	705,854	11,471
13	美祢市	14.583	658.333	135.417	808.333	3.86	1.42	1.49	1.47	230,210	8,442
59	周南市	14.286	732.088	170.110	916.484	10.49	1.47	1.26	1.57	475,626	9,813
60	萩市	9.146	675.000	118.902	803.049	6.33	1.41	1.32	1.46	608,174	8,966
61	長門市	11.009	677.982	122.936	811.927	4.50	1.45	1.30	1.47	231,721	8,849
15	周防大島町	25.000	498.333	116.667	640.000	16.80	1.38	1.31	1.97	1,660,998	9,790
19	和木町	-	820.000	180.000	1,000.000	-	1.50	1.56	1.51	-	7,018
28	上関町	-	292.857	71.429	364.286	-	1.10	1.50	1.18	-	6,972
30	田布施町	2.381	769.048	88.095	859.524	2.00	1.47	1.22	1.45	146,220	8,245
31	平生町	21.622	775.676	116.216	913.514	4.88	1.54	1.37	1.59	312,059	9,492
52	阿武町	-	680.000	20.000	700.000	-	1.29	1.00	1.29	-	7,689
302	医師国保	9.412	605.882	163.529	778.824	9.13	1.64	1.19	1.64	583,136	10,106
	市計	14.641	727.715	140.497	882.853	7.97	1.52	1.38	1.61	535,303	9,925
	町計	13.873	639.884	108.671	762.428	12.21	1.45	1.35	1.63	1,148,236	8,785
	市町計	14.614	724.652	139.387	878.653	8.11	1.52	1.38	1.61	555,594	9,890
	組合計	9.412	605.882	163.529	778.824	9.13	1.64	1.19	1.64	583,136	10,106
	総計	14.526	722.652	139.794	876.972	8.12	1.52	1.37	1.61	555,894	9,893

(診療費) 諸率 (一般+退職・未就学児分再掲) (その1)

(3~2ベース)

り費用額		1日当たり費用額				1人当たり費用額				被保険者1人当たり		No.
歯科	計	入院	入院外	歯科	計	入院	入院外	歯科	計	療養諸費用額	医療給付費	
12,270	15,107	59,537	5,984	8,359	9,515	48,747	65,866	15,125	129,739	161,819	132,908	1
10,375	19,538	99,967	7,211	6,901	12,045	79,740	84,403	18,200	182,343	218,499	185,699	2
10,476	25,883	89,646	6,510	7,901	14,887	147,742	84,847	15,852	248,441	283,076	243,993	3
9,662	17,020	84,723	6,872	8,031	10,880	62,045	84,736	13,102	159,882	186,298	155,124	6
10,679	11,809	53,314	5,572	7,875	7,849	26,358	55,089	12,299	93,746	119,086	98,209	7
10,687	20,856	74,887	7,066	8,359	13,890	88,391	65,061	13,841	167,293	196,566	170,993	8
9,913	11,434	45,853	5,476	7,050	7,630	30,292	61,050	15,026	106,369	133,549	108,387	9
9,431	32,782	32,203	7,032	6,767	15,825	172,579	61,156	8,435	242,169	278,772	236,574	10
11,437	27,284	69,863	6,926	6,517	14,637	151,628	88,707	16,943	257,278	312,869	279,444	12
10,943	12,862	59,684	5,955	7,333	8,725	33,572	55,579	14,819	103,970	193,305	164,566	13
9,830	17,077	45,331	6,675	7,771	10,859	67,947	71,841	16,721	156,509	200,765	169,875	59
10,125	15,962	96,027	6,342	7,683	10,966	55,626	60,520	12,039	128,185	150,210	122,537	60
6,479	11,512	51,494	6,095	4,990	7,831	25,511	59,997	7,965	93,473	116,261	95,538	61
12,521	74,788	98,869	7,105	9,527	37,988	415,250	48,789	14,608	478,646	497,322	460,895	15
11,591	7,841	-	4,692	7,451	5,205	-	57,551	20,863	78,415	105,413	84,331	19
10,992	7,760	-	6,352	7,328	6,596	-	20,417	7,851	28,269	41,160	32,928	28
7,434	8,544	73,110	5,595	6,113	5,897	3,481	63,407	6,549	73,437	104,415	83,528	30
7,439	16,392	64,012	6,177	5,422	10,279	67,472	73,628	8,645	149,745	183,722	151,315	31
14,420	7,881	-	5,941	14,420	6,130	-	52,284	2,884	55,168	68,252	54,602	52
9,669	16,939	63,905	6,145	8,096	10,326	54,883	61,229	15,811	131,924	151,037	120,615	302
10,605	18,746	67,176	6,520	7,689	11,669	78,373	72,226	14,899	165,497	199,100	168,564	
10,153	29,713	94,053	6,071	7,515	18,237	159,293	56,215	11,033	226,541	251,567	224,043	
10,592	19,078	68,516	6,507	7,684	11,871	81,194	71,667	14,764	167,626	200,930	170,499	
9,669	16,939	63,905	6,145	8,096	10,326	54,883	61,229	15,811	131,924	151,037	120,615	
10,574	19,046	68,459	6,501	7,691	11,847	80,751	71,492	14,782	167,025	200,089	169,658	

第14表 令和2年度 保険者別保険給付

療養の給付（診療費）諸率（対前年度比（％））

No.	保険者名	受診率（100人当たり）				1件当たり日数				1件当た	
		入院	入院外	歯科	計	入院	入院外	歯科	計	入院	入院外
1	下関市	75.39	79.87	97.27	81.89	105.23	96.23	99.32	96.36	107.57	102.43
2	宇部市	68.27	76.55	121.43	82.13	84.26	90.23	100.67	90.00	117.25	107.28
3	山口市	96.41	78.30	96.50	81.04	136.58	94.29	104.72	98.86	181.83	103.12
6	防府市	61.43	76.76	96.89	78.86	97.32	96.89	93.02	94.55	118.23	102.61
7	下松市	49.78	71.68	108.16	74.97	92.13	94.27	104.62	92.59	93.30	87.95
8	岩国市	93.76	80.42	100.46	83.31	128.77	96.55	94.12	98.68	155.05	122.15
9	山陽小野田市	67.29	73.48	84.13	74.94	117.98	90.63	96.58	92.02	88.05	94.79
10	光市	73.81	66.99	95.49	69.70	129.21	91.45	99.29	103.50	134.96	104.96
12	柳井市	58.66	83.25	113.71	86.05	114.90	100.00	114.29	98.94	184.66	141.01
13	美祢市	102.08	69.24	81.25	71.42	36.55	99.30	100.68	94.84	19.80	104.38
59	周南市	76.64	77.82	98.77	80.99	90.51	96.71	92.65	94.58	88.29	103.11
60	萩市	69.59	75.14	92.48	77.22	115.51	95.27	86.27	94.81	226.36	102.93
61	長門市	59.55	79.18	93.18	80.65	104.17	93.55	104.00	94.23	129.30	82.86
15	周防大島町	218.74	56.91	92.80	63.19	420.00	97.87	100.77	137.76	1,045.58	129.69
19	和木町	-	107.45	67.06	96.94	-	89.82	119.08	95.57	-	75.18
28	上関町	-	52.81	261.90	60.71	-	63.22	150.00	62.77	-	92.95
30	田布施町	57.14	98.18	88.10	96.85	36.36	93.04	84.72	91.77	93.63	99.78
31	平生町	86.49	99.50	94.69	98.52	81.33	109.22	103.01	104.61	86.00	114.73
52	阿武町	-	69.74	22.86	65.12	-	86.58	100.00	85.43	-	93.93
302	医師国保	109.42	74.14	86.41	76.73	208.45	103.80	95.20	106.49	329.55	108.70
	市計	76.14	77.59	100.13	80.45	109.93	94.41	98.57	95.83	130.26	104.96
	町計	115.61	79.19	86.59	80.64	223.63	97.32	102.27	107.24	449.72	109.02
	市町計	77.08	77.66	99.73	80.48	112.48	95.00	99.28	96.41	136.41	105.09
	組合計	109.42	74.14	86.41	76.73	208.45	103.80	95.20	106.49	329.55	108.70
	総計	77.34	77.61	99.43	80.42	112.93	95.00	98.56	96.41	137.09	105.14

(診療費) 諸率 (一般+退職・未就学児分再掲) (その2・前年度対比)

(3~2ベース)

り費用額		1日当たり費用額				1人当たり費用額				被保険者1人当たり		No.
歯科	計	入院	入院外	歯科	計	入院	入院外	歯科	計	療養諸費用額	医療給付費	
106.46	102.06	102.08	106.84	107.48	105.95	81.09	81.81	103.55	83.58	83.14	82.32	1
101.87	102.27	139.10	119.07	100.79	113.76	80.05	82.12	123.70	83.99	85.49	82.68	2
112.84	150.33	133.19	109.26	108.49	152.48	175.30	80.74	108.90	121.83	116.43	120.89	3
97.15	97.97	121.39	106.25	104.08	103.37	72.63	78.76	94.14	77.26	76.96	76.72	6
104.98	80.68	101.34	93.79	100.99	87.00	46.45	63.04	113.55	60.50	63.20	63.34	7
108.23	143.68	120.39	126.77	114.73	145.17	145.38	98.23	108.74	119.70	112.56	114.84	8
104.67	91.09	74.61	104.50	108.98	98.87	59.25	69.66	88.05	68.26	68.28	67.43	9
101.63	129.20	104.46	115.30	101.97	124.70	99.61	70.32	97.04	90.05	86.38	86.66	10
104.74	130.12	160.63	141.38	91.94	131.53	108.32	117.40	119.10	111.97	116.68	124.07	12
114.80	56.23	54.20	105.45	113.57	59.28	20.22	72.27	93.28	40.17	56.45	54.24	13
104.70	93.75	97.56	106.83	112.90	99.26	67.66	80.24	103.40	75.93	79.69	72.45	59
110.31	132.42	195.80	108.06	128.35	140.16	157.53	77.35	102.01	102.25	96.63	96.45	60
90.84	86.50	124.08	88.22	87.79	91.70	77.00	65.61	84.65	69.77	69.15	69.46	61
131.84	787.41	248.95	132.98	129.95	570.90	2,287.25	73.80	122.36	497.55	415.21	478.10	15
139.89	86.53	-	83.89	118.14	90.55	-	80.78	93.80	83.88	84.72	84.72	19
260.66	75.01	-	147.17	173.77	119.80	-	49.09	682.70	45.54	51.22	51.38	28
77.97	93.88	257.47	106.98	92.16	102.52	53.50	97.96	68.68	90.92	97.97	98.17	30
113.78	93.12	105.85	105.36	110.59	89.03	74.38	114.17	107.75	91.74	94.18	90.33	31
283.91	66.79	-	107.94	283.91	78.53	-	65.51	64.90	43.49	41.93	42.13	52
110.65	159.59	158.00	104.61	115.82	150.26	360.55	80.59	95.62	122.45	112.59	112.55	302
105.89	113.19	118.58	110.83	107.15	118.31	99.18	81.44	106.04	91.06	90.11	89.55	
120.37	264.21	201.07	112.26	117.85	246.21	519.90	86.34	104.22	213.05	188.91	205.21	
106.32	116.40	121.32	110.87	107.45	121.24	105.15	81.62	106.04	93.67	92.30	92.01	
110.65	159.59	158.00	104.61	115.82	150.26	360.55	80.59	95.62	122.45	112.59	112.55	
106.44	116.85	121.38	110.77	107.61	121.52	106.02	81.61	105.84	93.97	92.52	92.22	

第15表 令和2年度 保険者別一般被保険者

保険給付状況（療養の給付等内訳）

No.	保 険 者 名	療 養 の 給 付 等 (診 療 費)					
		入 院			入 院 外		
		件 数	日 数	費 用 額	件 数	日 数	費 用 額
1	下 関 市	19,445	370,398	11,202,618,182	507,804	807,051	7,896,453,688
2	宇 部 市	11,241	212,194	6,530,962,965	342,723	541,717	5,166,813,280
3	山 口 市	12,182	221,560	6,963,352,734	345,683	519,629	5,493,676,678
6	防 府 市	6,688	117,821	3,927,213,570	213,666	323,571	3,263,367,840
7	下 松 市	2,954	54,148	1,664,102,065	95,792	144,062	1,437,684,611
8	岩 国 市	8,567	162,118	5,053,189,810	274,356	404,226	4,182,392,264
9	山陽小野田市	4,368	83,453	2,368,646,307	124,112	191,269	1,659,744,634
10	光 市	3,565	69,254	2,098,043,683	96,155	145,847	1,379,815,421
12	柳 井 市	2,749	54,668	1,575,553,987	69,246	105,935	983,789,250
13	美 祢 市	2,115	37,595	1,193,398,410	52,833	83,123	876,568,380
59	周 南 市	8,791	167,363	5,048,383,807	275,462	410,641	3,977,121,948
60	萩 市	4,368	82,427	2,425,055,453	107,101	161,329	1,720,494,940
61	長 門 市	3,317	61,505	1,836,126,420	73,903	104,660	1,086,639,450
15	周防大島町	2,345	48,853	1,261,536,797	41,236	64,294	654,607,850
19	和 木 町	332	6,681	182,921,440	9,367	15,105	144,957,810
28	上 関 町	441	10,266	234,506,140	7,602	10,885	102,555,270
30	田 布 施 町	1,254	24,221	705,506,300	32,322	49,085	515,717,890
31	平 生 町	1,138	23,039	644,784,880	26,494	40,248	363,229,980
52	阿 武 町	319	5,799	157,098,290	9,533	15,364	147,037,340
302	医 師 国 保	338	3,535	189,515,450	21,860	29,585	316,289,374
	市 計	90,350	1,694,504	51,886,647,393	2,578,836	3,943,060	39,124,562,384
	町 計	5,829	118,859	3,186,353,847	126,554	194,981	1,928,106,140
	市 町 計	96,179	1,813,363	55,073,001,240	2,705,390	4,138,041	41,052,668,524
	組 合 計	338	3,535	189,515,450	21,860	29,585	316,289,374
	総 計	96,517	1,816,898	55,262,516,690	2,727,250	4,167,626	41,368,957,898

保険給付状況（全体）（その1）

(事業年報C表)

療 養 の 給 付 等 (診 療 費)						No.
歯 科			小 計			
件 数	日 数	費 用 額	件 数	日 数	費 用 額	
97,810	196,398	1,448,142,166	625,059	1,373,847	20,547,214,036	1
65,505	119,169	923,489,720	419,469	873,080	12,621,265,965	2
76,686	133,577	1,043,080,350	434,551	874,766	13,500,109,762	3
42,462	79,906	579,627,004	262,816	521,298	7,770,208,414	6
20,323	35,182	273,342,080	119,069	233,392	3,375,128,756	7
60,537	100,793	819,975,020	343,460	667,137	10,055,557,094	8
22,965	43,638	338,476,910	151,445	318,360	4,366,867,851	9
19,264	36,316	274,532,050	118,984	251,417	3,752,391,154	10
14,754	27,765	196,304,670	86,749	188,368	2,755,647,907	12
8,620	17,208	129,569,800	63,568	137,926	2,199,536,590	13
61,186	99,137	796,726,810	345,439	677,141	9,822,232,565	59
25,607	46,106	357,404,070	137,076	289,862	4,502,954,463	60
17,472	34,816	193,284,490	94,692	200,981	3,116,050,360	61
7,151	12,417	97,576,010	50,732	125,564	2,013,720,657	15
2,566	4,313	33,802,700	12,265	26,099	361,681,950	19
1,349	2,408	19,288,930	9,392	23,559	356,350,340	28
6,310	10,924	91,389,660	39,886	84,230	1,312,613,850	30
5,504	9,382	74,140,580	33,136	72,669	1,082,155,440	31
1,975	3,519	26,468,810	11,827	24,682	330,604,440	52
7,666	11,824	86,140,940	29,864	44,944	591,945,764	302
533,191	970,011	7,373,955,140	3,202,377	6,607,575	98,385,164,917	
24,855	42,963	342,666,690	157,238	356,803	5,457,126,677	
558,046	1,012,974	7,716,621,830	3,359,615	6,964,378	103,842,291,594	
7,666	11,824	86,140,940	29,864	44,944	591,945,764	
565,712	1,024,798	7,802,762,770	3,389,479	7,009,322	104,434,237,358	

第15表 令和2年度 保険者別一般被保険者

保険給付状況（療養の給付等内訳）

No.	保 険 者 名	療 養 の 給 付 等					
		調 剤			食 事 療 養 ・ 生 活 療 養		
		件 数	回 数	費 用 額	件 数	回 数	費 用 額
1	下 関 市	365,570	443,637	4,233,238,807	18,774	1,028,933	685,606,672
2	宇 部 市	219,475	267,424	2,854,304,505	10,713	579,552	385,786,394
3	山 口 市	213,369	249,534	2,392,921,289	11,819	607,977	408,034,066
6	防 府 市	141,573	167,326	1,695,079,522	6,271	310,454	207,345,780
7	下 松 市	67,460	78,670	725,554,359	2,857	147,307	98,916,705
8	岩 国 市	214,899	250,068	2,354,332,081	8,225	431,573	288,590,653
9	山陽小野田市	89,992	109,880	1,173,292,780	4,174	228,856	153,252,192
10	光 市	68,139	80,994	799,743,672	3,462	188,850	126,479,539
12	柳 井 市	51,688	61,121	611,702,570	2,647	151,861	100,090,193
13	美 祢 市	37,013	46,120	489,607,860	2,042	101,947	68,785,218
59	周 南 市	203,300	236,806	2,199,499,208	8,468	448,859	301,196,989
60	萩 市	75,108	89,624	943,198,580	4,220	226,771	152,479,984
61	長 門 市	60,926	72,025	795,065,630	3,152	168,752	114,589,446
15	周防大島町	24,126	28,826	307,023,510	2,287	137,648	91,900,683
19	和 木 町	7,030	8,201	82,622,480	324	18,921	12,720,549
28	上 関 町	5,108	5,861	66,591,500	433	29,464	19,586,072
30	田 布 施 町	16,450	19,755	214,065,730	1,233	66,041	43,957,944
31	平 生 町	19,123	22,414	235,789,600	1,112	63,353	42,594,312
52	阿 武 町	6,979	8,887	86,097,630	309	15,791	11,021,206
302	医 師 国 保	13,908	16,156	153,969,808	292	8,249	5,474,379
	市 計	1,808,512	2,153,229	21,267,540,863	86,824	4,621,692	3,091,153,831
	町 計	78,816	93,944	992,190,450	5,698	331,218	221,780,766
	市 町 計	1,887,328	2,247,173	22,259,731,313	92,522	4,952,910	3,312,934,597
	組 合 計	13,908	16,156	153,969,808	292	8,249	5,474,379
	総 計	1,901,236	2,263,329	22,413,701,121	92,814	4,961,159	3,318,408,976

保険給付状況（全体）（その2）

(事業年報C表)

療 養 の 給 付 等						No.
訪 問 看 護			合 計			
件 数	日 数	費 用 額	件 数	日 数	費 用 額	
2,738	13,829	156,420,300	993,367	1,387,676	25,622,479,815	1
2,658	20,437	230,334,030	641,602	893,517	16,091,690,894	2
1,865	12,842	138,834,030	649,785	887,608	16,439,899,147	3
1,331	9,806	105,477,620	405,720	531,104	9,778,111,336	6
146	934	11,584,940	186,675	234,326	4,211,184,760	7
486	2,603	28,186,550	558,845	669,740	12,726,666,378	8
724	5,249	57,769,320	242,161	323,609	5,751,182,143	9
186	1,500	17,757,230	187,309	252,917	4,696,371,595	10
279	2,267	27,722,940	138,716	190,635	3,495,163,610	12
349	1,745	20,540,760	100,930	139,671	2,778,470,428	13
670	4,569	56,211,540	549,409	681,710	12,379,140,302	59
335	2,496	30,614,070	212,519	292,358	5,629,247,097	60
449	2,718	35,367,220	156,067	203,699	4,061,072,656	61
140	889	9,918,110	74,998	126,453	2,422,562,960	15
17	110	1,171,980	19,312	26,209	458,196,959	19
18	150	1,667,820	14,518	23,709	444,195,732	28
110	739	7,668,350	56,446	84,969	1,578,305,874	30
54	308	3,525,410	52,313	72,977	1,364,064,762	31
45	260	2,846,800	18,851	24,942	430,570,076	52
32	286	3,720,430	43,804	45,230	755,110,381	302
12,216	80,995	916,820,550	5,023,105	6,688,570	123,660,680,161	
384	2,456	26,798,470	236,438	359,259	6,697,896,363	
12,600	83,451	943,619,020	5,259,543	7,047,829	130,358,576,524	
32	286	3,720,430	43,804	45,230	755,110,381	
12,632	83,737	947,339,450	5,303,347	7,093,059	131,113,686,905	

第15表 令和2年度 保険者別一般被保険者

保険給付状況（医療給付の状況）

No.	保 険 者 名	療 養 の 給 付 等					
		食 事 療 養 ・ 生 活 療 養 （再 掲）					
		件 数	回 数	費 用 額	保 険 者 負 担 分	一 部 負 担 金	他 法 負 担 分
1	下 関 市	18,774	1,028,933	685,606,672	416,628,824	267,759,968	1,217,880
2	宇 部 市	10,713	579,552	385,786,394	221,477,520	163,294,419	1,014,455
3	山 口 市	11,819	607,977	408,034,066	234,467,875	171,987,181	1,579,010
6	防 府 市	6,271	310,454	207,345,780	115,761,461	90,674,969	909,350
7	下 松 市	2,857	147,307	98,916,705	54,078,281	44,755,574	82,850
8	岩 国 市	8,225	431,573	288,590,653	167,953,707	120,103,766	533,180
9	山陽小野田市	4,174	228,856	153,252,192	87,130,709	65,807,443	314,040
10	光 市	3,462	188,850	126,479,539	72,162,782	52,772,137	1,544,620
12	柳 井 市	2,647	151,861	100,090,193	59,586,749	40,429,164	74,280
13	美 祢 市	2,042	101,947	68,785,218	37,422,228	31,362,990	0
59	周 南 市	8,468	448,859	301,196,989	173,496,211	126,164,203	1,536,575
60	萩 市	4,220	226,771	152,479,984	84,973,154	67,315,010	191,820
61	長 門 市	3,152	168,752	114,589,446	66,949,366	47,315,315	324,765
15	周防大島町	2,287	137,648	91,900,683	58,863,418	32,895,125	142,140
19	和 木 町	324	18,921	12,720,549	7,855,239	4,865,310	0
28	上 関 町	433	29,464	19,586,072	12,813,412	6,763,920	8,740
30	田 布 施 町	1,233	66,041	43,957,944	24,171,534	19,739,490	46,920
31	平 生 町	1,112	63,353	42,594,312	25,134,042	17,455,550	4,720
52	阿 武 町	309	15,791	11,021,206	6,478,136	4,543,070	0
302	医 師 国 保	292	8,249	5,474,379	1,884,409	3,575,710	14,260
	市 計	86,824	4,621,692	3,091,153,831	1,792,088,867	1,289,742,139	9,322,825
	町 計	5,698	331,218	221,780,766	135,315,781	86,262,465	202,520
	市 町 計	92,522	4,952,910	3,312,934,597	1,927,404,648	1,376,004,604	9,525,345
	組 合 計	292	8,249	5,474,379	1,884,409	3,575,710	14,260
	総 計	92,814	4,961,159	3,318,408,976	1,929,289,057	1,379,580,314	9,539,605

保険給付状況（全体）（その3）

(事業年報C表)

療養の給付等		療養費等							No.
件数	費用額	食事療養・生活療養				療養費			
		件数	保険者負担分	一部負担金	他法負担分	診療費			
						件数	費用額		
993,367	25,622,479,815	112	1,434,700	△ 1,434,700	0	857	14,590,966	1	
641,602	16,091,690,894	17	67,700	△ 67,700	0	338	4,195,601	2	
649,785	16,439,899,147	23	87,700	△ 87,700	0	482	9,270,820	3	
405,720	9,778,111,336	9	29,700	△ 29,700	0	489	14,246,458	6	
186,675	4,211,184,760	6	11,250	△ 11,250	0	69	584,600	7	
558,845	12,726,666,378	9	68,000	△ 68,000	0	382	19,494,959	8	
242,161	5,751,182,143	39	262,900	△ 262,900	0	180	907,850	9	
187,309	4,696,371,595	12	663,800	△ 663,800	0	66	483,710	10	
138,716	3,495,163,610	4	325,350	△ 325,350	0	19	590,310	12	
100,930	2,778,470,428	1	2,700	△ 2,700	0	21	813,736	13	
549,409	12,379,140,302	14	68,400	△ 68,400	0	348	6,125,367	59	
212,519	5,629,247,097	6	23,100	△ 23,100	0	20	374,620	60	
156,067	4,061,072,656	0	0	0	0	123	2,386,418	61	
74,998	2,422,562,960	3	11,700	△ 11,700	0	58	680,754	15	
19,312	458,196,959	0	0	0	0	22	152,710	19	
14,518	444,195,732	0	0	0	0	1	5,480	28	
56,446	1,578,305,874	3	5,700	△ 5,700	0	10	119,850	30	
52,313	1,364,064,762	0	0	0	0	3	207,050	31	
18,851	430,570,076	0	0	0	0	1	4,900	52	
43,804	755,110,381	0	0	0	0	14	100,990	302	
5,023,105	123,660,680,161	252	3,045,300	△ 3,045,300	0	3,394	74,065,415		
236,438	6,697,896,363	6	17,400	△ 17,400	0	95	1,170,744		
5,259,543	130,358,576,524	258	3,062,700	△ 3,062,700	0	3,489	75,236,159		
43,804	755,110,381	0	0	0	0	14	100,990		
5,303,347	131,113,686,905	258	3,062,700	△ 3,062,700	0	3,503	75,337,149		

第15表 令和2年度 保険者別一般被保険者

保険給付状況（医療給付の状況）

No.	保 険 者 名	療 養 費 等							
		療 養 費							
		補 装 具		柔道整復師		アンマ・マッサージ		ハリ・キユウ	
		件 数	費 用 額	件 数	費 用 額	件 数	費 用 額	件 数	費 用 額
1	下 関 市	714	21,903,256	16,741	137,408,025	442	14,570,370	799	7,192,790
2	宇 部 市	498	14,404,958	8,814	77,257,323	327	11,892,810	57	767,540
3	山 口 市	527	16,507,335	9,495	60,742,122	581	22,296,500	396	8,758,550
6	防 府 市	224	8,445,929	3,937	30,518,753	91	3,605,910	26	390,920
7	下 松 市	125	3,425,922	1,744	14,083,162	11	285,260	100	1,157,550
8	岩 国 市	368	11,041,625	5,661	35,985,831	45	1,308,200	179	2,810,940
9	山陽小野田市	146	4,248,818	3,468	29,622,694	130	3,881,170	3	9,790
10	光 市	144	4,619,841	1,049	6,364,737	23	862,030	83	620,210
12	柳 井 市	101	3,687,447	778	3,773,273	64	1,588,830	42	428,590
13	美 祢 市	110	3,495,981	1,109	6,907,494	45	2,048,560	33	329,910
59	周 南 市	324	9,603,046	4,166	27,052,347	162	4,940,860	121	1,905,530
60	萩 市	200	5,764,587	3,277	23,200,503	41	620,990	69	712,730
61	長 門 市	131	3,617,092	1,904	10,880,544	101	2,379,460	48	319,760
15	周防大島町	85	4,018,861	563	2,520,790	11	381,310	21	199,740
19	和 木 町	11	368,180	138	784,906	0	0	0	0
28	上 関 町	13	290,640	38	186,069	3	17,400	17	264,290
30	田 布 施 町	53	2,045,998	490	2,627,613	16	437,100	7	39,010
31	平 生 町	51	1,669,226	383	2,552,184	0	0	9	80,960
52	阿 武 町	15	381,918	188	1,368,016	7	102,050	0	0
302	医 師 国 保	33	834,458	379	2,215,273	0	0	0	0
	市 計	3,612	110,765,837	62,143	463,796,808	2,063	70,280,950	1,956	25,404,810
	町 計	228	8,774,823	1,800	10,039,578	37	937,860	54	584,000
	市 町 計	3,840	119,540,660	63,943	473,836,386	2,100	71,218,810	2,010	25,988,810
	組 合 計	33	834,458	379	2,215,273	0	0	0	0
	総 計	3,873	120,375,118	64,322	476,051,659	2,100	71,218,810	2,010	25,988,810

保険給付状況（全体）（その4）

（事業年報C表）

療 養 費 等					療 養 諸 費		No.	
療 養 費				移 送 費		計		
そ の 他		小 計		件 数	費 用 額	件 数		費 用 額
件 数	費 用 額	件 数	費 用 額					
1	34,280	19,554	195,699,687	0	0	1,013,033	25,818,179,502	1
2	233,549	10,036	108,751,781	0	0	651,655	16,200,442,675	2
0	0	11,481	117,575,327	2	44,780	661,291	16,557,519,254	3
36	591,076	4,803	57,799,046	0	0	410,532	9,835,910,382	6
0	0	2,049	19,536,494	0	0	188,730	4,230,721,254	7
1	0	6,636	70,641,555	0	0	565,490	12,797,307,933	8
0	0	3,927	38,670,322	0	0	246,127	5,789,852,465	9
0	0	1,365	12,950,528	0	0	188,686	4,709,322,123	10
0	0	1,004	10,068,450	0	0	139,724	3,505,232,060	12
0	0	1,318	13,595,681	0	0	102,249	2,792,066,109	13
0	0	5,121	49,627,150	0	0	554,544	12,428,767,452	59
0	0	3,607	30,673,430	1	202,370	216,133	5,660,122,897	60
0	0	2,307	19,583,274	0	0	158,374	4,080,655,930	61
1	10,080	739	7,811,535	0	0	75,740	2,430,374,495	15
1	28,210	172	1,334,006	0	0	19,484	459,530,965	19
0	0	72	763,879	0	0	14,590	444,959,611	28
0	0	576	5,269,571	0	0	57,025	1,583,575,445	30
0	0	446	4,509,420	0	0	52,759	1,368,574,182	31
0	0	211	1,856,884	0	0	19,062	432,426,960	52
0	0	426	3,150,721	0	0	44,230	758,261,102	302
40	858,905	73,208	745,172,725	3	247,150	5,096,568	124,406,100,036	
2	38,290	2,216	21,545,295	0	0	238,660	6,719,441,658	
42	897,195	75,424	766,718,020	3	247,150	5,335,228	131,125,541,694	
0	0	426	3,150,721	0	0	44,230	758,261,102	
42	897,195	75,850	769,868,741	3	247,150	5,379,458	131,883,802,796	

第15表 令和2年度 保険者別一般被保険者

保険給付状況（医療給付の状況・高額療養費の状況）

No.	保 険 者 名	療 養 諸 費			高 額 療 養 費		
		計			合 算 分		
		保険者負担分	一部負担金	他法負担分	多 数 該 当 分		そ の 件 数
件 数	高 額 療 養 費						
1	下 関 市	19,052,382,878	5,744,293,619	1,021,503,005	2,549	84,988,700	14,569
2	宇 部 市	11,961,703,666	3,575,418,082	663,320,927	2,051	57,081,837	12,385
3	山 口 市	12,246,587,300	3,710,083,151	600,848,803	1,901	45,308,012	8,431
6	防 府 市	7,261,488,495	2,214,605,890	359,815,997	1,666	48,448,990	9,345
7	下 松 市	3,114,960,214	967,613,059	148,147,981	518	12,852,308	2,795
8	岩 国 市	9,423,981,769	2,915,818,249	457,507,915	1,900	31,406,522	9,635
9	山陽小野田市	4,268,540,557	1,305,607,365	215,704,543	1,092	30,394,504	4,910
10	光 市	3,472,043,875	1,060,976,683	176,301,565	663	16,277,544	3,467
12	柳 井 市	2,580,728,509	778,992,072	145,511,479	366	9,994,877	1,925
13	美 祢 市	2,071,953,437	617,963,578	102,149,094	397	14,772,432	2,440
59	周 南 市	9,176,788,555	2,772,675,274	479,303,623	1,816	46,549,880	10,745
60	萩 市	4,167,636,566	1,293,303,427	199,182,904	492	12,563,027	4,011
61	長 門 市	3,000,716,455	941,096,036	138,843,439	725	16,694,413	2,939
15	周防大島町	1,797,840,442	550,171,163	82,362,890	278	6,690,035	1,809
19	和 木 町	335,805,581	110,097,953	13,627,431	105	1,299,462	269
28	上 関 町	327,839,683	96,395,802	20,724,126	3	98,093	5
30	田 布 施 町	1,165,542,709	353,043,875	64,988,861	226	7,869,611	977
31	平 生 町	1,008,273,978	307,776,174	52,524,030	269	7,317,896	799
52	阿 武 町	316,312,005	97,264,526	18,850,429	15	755,400	5
302	医 師 国 保	531,531,560	208,103,696	18,625,846	58	3,109,911	47
	市 計	91,799,512,276	27,898,446,485	4,708,141,275	16,136	427,333,046	87,597
	町 計	4,951,614,398	1,514,749,493	253,077,767	896	24,030,497	3,864
	市 町 計	96,751,126,674	29,413,195,978	4,961,219,042	17,032	451,363,543	91,461
	組 合 計	531,531,560	208,103,696	18,625,846	58	3,109,911	47
	総 計	97,282,658,234	29,621,299,674	4,979,844,888	17,090	454,473,454	91,508

保険給付状況（全体）（その5）

（事業年報C表）

高 額 療 養 費							No.
単 独 分							
他	多 数 該 当 分		長 期 疾 病 分		入 院 分		
高額療養費	件 数	高額療養費	件 数	高額療養費	件 数	高額療養費	
149,885,887	7,783	766,704,442	6,252	416,988,480	8,920	1,190,705,502	1
120,740,851	4,301	420,920,579	2,865	224,376,094	5,127	665,484,773	2
88,011,962	5,038	497,517,169	2,094	203,273,960	5,388	686,245,155	3
72,378,679	2,501	251,981,279	1,797	142,496,447	2,955	392,072,536	6
24,217,126	1,140	110,600,990	656	48,916,500	1,450	174,391,386	7
104,927,563	3,598	366,693,791	1,890	146,024,642	3,717	532,542,845	8
48,115,354	2,166	188,285,562	867	69,524,704	1,759	230,796,338	9
29,822,838	1,425	139,082,350	566	54,873,488	1,573	194,865,409	10
20,989,895	1,157	108,780,562	692	53,242,653	1,110	141,654,670	12
24,177,258	808	78,108,324	333	34,133,133	973	129,203,564	13
88,299,991	3,541	332,059,225	2,208	155,367,296	4,539	516,864,074	59
37,662,542	1,598	139,942,931	623	75,196,784	2,118	261,211,354	60
28,416,400	1,345	125,898,093	283	32,383,817	1,482	191,349,166	61
17,079,061	928	91,243,269	354	35,887,369	994	117,526,580	15
2,078,905	211	16,193,984	40	2,992,118	131	16,305,672	19
83,438	300	24,924,030	32	3,138,410	199	16,078,544	28
11,476,598	587	62,971,554	281	22,685,892	482	54,671,857	30
7,131,234	559	46,508,720	246	22,552,591	479	54,635,016	31
17,959	203	10,972,706	121	9,535,094	185	19,859,102	52
1,683,409	54	4,800,365	72	8,592,966	106	17,168,691	302
837,646,346	36,401	3,526,575,297	21,126	1,656,797,998	41,111	5,307,386,772	
37,867,195	2,788	252,814,263	1,074	96,791,474	2,470	279,076,771	
875,513,541	39,189	3,779,389,560	22,200	1,753,589,472	43,581	5,586,463,543	
1,683,409	54	4,800,365	72	8,592,966	106	17,168,691	
877,196,950	39,243	3,784,189,925	22,272	1,762,182,438	43,687	5,603,632,234	

第15表 令和2年度 保険者別一般被保険者

保険給付状況（医療給付の状況・高額療養費の状況・高額介護合算療養費の状況）

No.	保 険 者 名	高 額 療 養 費					
		単 独 分		他 法 併 用 分		合	
		そ の 他		件 数	高 額 療 養 費	件 数	高 額 療 養 費
		件 数	高 額 療 養 費				
1	下 関 市	6,262	184,870,948	2,941	320,770,500	49,276	3,114,914,459
2	宇 部 市	4,100	118,557,849	2,339	248,604,451	33,168	1,855,766,434
3	山 口 市	3,877	107,578,555	1,911	229,105,423	28,640	1,857,040,236
6	防 府 市	2,792	69,155,223	1,343	177,594,975	22,399	1,154,128,129
7	下 松 市	1,060	40,512,706	511	54,267,071	8,130	465,758,087
8	岩 国 市	2,950	123,884,868	1,687	169,208,319	25,377	1,474,688,550
9	山陽小野田市	1,354	43,210,115	715	67,605,387	12,863	677,931,964
10	光 市	1,155	37,825,350	692	77,633,409	9,541	550,380,388
12	柳 井 市	644	24,086,374	552	55,155,943	6,446	413,904,974
13	美 祢 市	762	22,660,111	213	22,987,406	5,926	326,042,228
59	周 南 市	3,091	96,484,143	1,604	151,330,230	27,544	1,386,954,839
60	萩 市	2,004	47,129,419	546	64,380,141	11,392	638,086,198
61	長 門 市	841	30,859,519	425	46,363,882	8,040	471,965,290
15	周防大島町	617	11,609,947	245	28,142,069	5,225	308,178,330
19	和 木 町	83	2,748,627	76	9,263,162	915	50,881,930
28	上 関 町	282	4,624,376	79	7,841,109	900	56,788,000
30	田 布 施 町	310	16,397,707	172	21,258,556	3,035	197,331,775
31	平 生 町	204	7,321,307	173	21,741,152	2,729	167,207,916
52	阿 武 町	271	2,272,845	55	3,007,656	855	46,420,762
302	医 師 国 保	26	1,346,669	14	13,537,902	377	50,239,913
	市 計	30,892	946,815,180	15,479	1,685,007,137	248,742	14,387,561,776
	町 計	1,767	44,974,809	800	91,253,704	13,659	826,808,713
	市 町 計	32,659	991,789,989	16,279	1,776,260,841	262,401	15,214,370,489
	組 合 計	26	1,346,669	14	13,537,902	377	50,239,913
	総 計	32,685	993,136,658	16,293	1,789,798,743	262,778	15,264,610,402

保険給付状況（全体）（その6）

（事業年報C表）

計		高額介護合算療養費		医療給付費計		年度平均 長期高額特定 疾病該当者数	No.
現物給付分（再掲）		件数	給付額	件数	給付額		
件数	高額療養費						
27,876	2,691,783,195	50	1,099,902	1,062,309	22,167,297,337	287	1
17,123	1,590,792,646	124	2,654,242	684,823	13,817,470,100	107	2
16,844	1,656,495,491	98	2,035,166	689,931	14,103,627,536	151	3
10,351	991,330,806	42	1,990,327	432,931	8,415,616,624	110	6
4,202	406,714,989	19	198,706	196,860	3,580,718,301	49	7
12,913	1,284,324,088	57	956,158	590,867	10,898,670,319	115	8
6,124	552,208,005	21	570,613	258,990	4,946,472,521	44	9
4,764	474,701,928	14	306,430	198,227	4,022,424,263	46	10
3,742	365,174,984	10	200,971	146,170	2,994,633,483	40	12
2,800	268,156,759	3	294,572	108,175	2,397,995,665	24	13
12,796	1,166,730,392	44	875,285	582,088	10,563,743,394	122	59
5,561	561,707,334	18	404,006	227,525	4,805,722,764	50	60
3,949	406,457,899	9	281,163	166,414	3,472,681,745	23	61
2,853	273,487,178	9	123,673	80,965	2,106,018,772	25	15
484	46,622,044	4	63,732	20,399	386,687,511	3	19
547	48,366,632	0	0	15,490	384,627,683	2	28
1,645	167,157,596	1	123	60,060	1,362,874,484	15	30
1,397	146,310,049	4	28,718	55,488	1,175,481,894	17	31
449	38,310,769	0	0	19,917	362,732,767	9	52
232	41,859,312	1	107,846	44,607	581,771,473	3	302
129,045	12,416,578,516	509	11,867,541	5,345,310	106,187,074,052	1,168	
7,375	720,254,268	18	216,246	252,319	5,778,423,111	71	
136,420	13,136,832,784	527	12,083,787	5,597,629	111,965,497,163	1,239	
232	41,859,312	1	107,846	44,607	581,771,473	3	
136,652	13,178,692,096	528	12,191,633	5,642,236	112,547,268,636	1,242	

第15表 令和2年度 保険者別一般被保険者

保険給付状況（その他の保険給付の状況）

No.	保 険 者 名	そ の 他 の 保 険 給 付							
		出産育児給付		葬祭給付		傷病手当金		出産手当金	
		件数	給付額	件数	給付額	件数	給付額	件数	給付額
1	下 関 市	120	50,208,000	407	20,350,000	1	38,871	0	0
2	宇 部 市	82	34,376,000	265	10,600,000	1	80,000	0	0
3	山 口 市	85	35,614,760	261	13,050,000	0	0	0	0
6	防 府 市	57	23,487,550	181	9,050,000	0	0	0	0
7	下 松 市	20	7,957,310	84	4,200,000	0	0	0	0
8	岩 国 市	65	27,284,000	231	11,550,000	1	36,000	0	0
9	山陽小野田市	21	8,804,000	98	4,900,000	2	217,096	0	0
10	光 市	10	4,200,000	83	4,150,000	0	0	0	0
12	柳 井 市	8	3,360,000	65	3,250,000	0	0	0	0
13	美 祢 市	4	1,664,000	33	1,320,000	0	0	0	0
59	周 南 市	53	22,116,000	261	13,050,000	1	23,520	0	0
60	萩 市	24	9,844,460	84	3,360,000	0	0	0	0
61	長 門 市	11	4,620,000	73	3,650,000	0	0	0	0
15	周防大島町	4	1,680,000	46	2,300,000	0	0	0	0
19	和 木 町	2	840,000	7	350,000	0	0	0	0
28	上 関 町	2	840,000	11	550,000	0	0	0	0
30	田 布 施 町	3	1,244,000	32	1,600,000	0	0	0	0
31	平 生 町	4	1,680,000	27	1,350,000	0	0	0	0
52	阿 武 町	1	420,000	9	450,000	0	0	0	0
302	医 師 国 保	27	11,340,000	8	1,400,000	25	4,941,000	0	0
	市 計	560	233,536,080	2,126	102,480,000	6	395,487	0	0
	町 計	16	6,704,000	132	6,600,000	0	0	0	0
	市 町 計	576	240,240,080	2,258	109,080,000	6	395,487	0	0
	組 合 計	27	11,340,000	8	1,400,000	25	4,941,000	0	0
	総 計	603	251,580,080	2,266	110,480,000	31	5,336,487	0	0

保険給付状況（全体）（その7）

(事業年報C表)

そ の 他 の 保 険 給 付				保 険 給 付 費 計		年 度 平 均 一 般 被 保 険 者 数	No.
その他任意給付		計		件 数	給 付 額		
件 数	給 付 額	件 数	給 付 額				
0	0	528	70,596,871	1,062,837	22,237,894,208	54,922	1
0	0	348	45,056,000	685,171	13,862,526,100	32,788	2
0	0	346	48,664,760	690,277	14,152,292,296	35,535	3
0	0	238	32,537,550	433,169	8,448,154,174	21,946	6
0	0	104	12,157,310	196,964	3,592,875,611	10,274	7
0	0	297	38,870,000	591,164	10,937,540,319	28,439	8
0	0	121	13,921,096	259,111	4,960,393,617	12,312	9
0	0	93	8,350,000	198,320	4,030,774,263	10,343	10
0	0	73	6,610,000	146,243	3,001,243,483	7,433	12
0	0	37	2,984,000	108,212	2,400,979,665	5,248	13
0	0	315	35,189,520	582,403	10,598,932,914	28,837	59
0	0	108	13,204,460	227,633	4,818,927,224	11,762	60
0	0	84	8,270,000	166,498	3,480,951,745	8,232	61
0	0	50	3,980,000	81,015	2,109,998,772	4,740	15
0	0	9	1,190,000	20,408	387,877,511	1,100	19
0	0	13	1,390,000	15,503	386,017,683	814	28
0	0	35	2,844,000	60,095	1,365,718,484	3,334	30
0	0	31	3,030,000	55,519	1,178,511,894	2,708	31
0	0	10	870,000	19,927	363,602,767	977	52
0	0	60	17,681,000	44,667	599,452,473	3,955	302
0	0	2,692	336,411,567	5,348,002	106,523,485,619	268,071	
0	0	148	13,304,000	252,467	5,791,727,111	13,673	
0	0	2,840	349,715,567	5,600,469	112,315,212,730	281,744	
0	0	60	17,681,000	44,667	599,452,473	3,955	
0	0	2,900	367,396,567	5,645,136	112,914,665,203	285,699	

第16表 令和2年度 保険者別一般被保険者

療養の給付（診療費）諸率

No.	保険者名	受診率 (100人当たり)				1件当たり日数				1件当た	
		入院	入院外	歯科	計	入院	入院外	歯科	計	入院	入院外
1	下関市	35.405	924.591	178.089	1,138.085	19.05	1.59	2.01	2.20	576,118	15,550
2	宇部市	34.284	1,045.270	199.783	1,279.337	18.88	1.58	1.82	2.08	580,995	15,076
3	山口市	34.282	972.796	215.804	1,222.882	18.19	1.50	1.74	2.01	571,610	15,892
6	防府市	30.475	973.599	193.484	1,197.558	17.62	1.51	1.88	1.98	587,203	15,273
7	下松市	28.752	932.373	197.810	1,158.935	18.33	1.50	1.73	1.96	563,339	15,008
8	岩国市	30.124	964.717	212.866	1,207.708	18.92	1.47	1.66	1.94	589,844	15,244
9	山陽小野田市	35.478	1,008.057	186.525	1,230.060	19.11	1.54	1.90	2.10	542,273	13,373
10	光市	34.468	929.663	186.252	1,150.382	19.43	1.52	1.89	2.11	588,512	14,350
12	柳井市	36.984	931.602	198.493	1,167.079	19.89	1.53	1.88	2.17	573,137	14,207
13	美祢市	40.301	1,006.726	164.253	1,211.280	17.78	1.57	2.00	2.17	564,255	16,591
59	周南市	30.485	955.238	212.179	1,197.902	19.04	1.49	1.62	1.96	574,267	14,438
60	萩市	37.137	910.568	217.710	1,165.414	18.87	1.51	1.80	2.11	555,187	16,064
61	長門市	40.294	897.753	212.245	1,150.292	18.54	1.42	1.99	2.12	553,550	14,704
15	周防大島町	49.473	869.958	150.865	1,070.295	20.83	1.56	1.74	2.48	537,969	15,875
19	和木町	30.182	851.545	233.273	1,115.000	20.12	1.61	1.68	2.13	550,968	15,475
28	上関町	54.177	933.907	165.725	1,153.808	23.28	1.43	1.79	2.51	531,760	13,491
30	田布施町	37.612	969.466	189.262	1,196.341	19.31	1.52	1.73	2.11	562,605	15,956
31	平生町	42.024	978.360	203.250	1,223.634	20.25	1.52	1.70	2.19	566,595	13,710
52	阿武町	32.651	975.742	202.149	1,210.542	18.18	1.61	1.78	2.09	492,471	15,424
302	医師国保	8.546	552.718	193.831	755.095	10.46	1.35	1.54	1.50	560,697	14,469
	市計	33.704	961.997	198.899	1,194.600	18.75	1.53	1.82	2.06	574,285	15,171
	町計	42.631	925.576	181.782	1,149.989	20.39	1.54	1.73	2.27	546,638	15,235
	市町計	34.137	960.230	198.068	1,192.435	18.85	1.53	1.82	2.07	572,609	15,174
	組合計	8.546	552.718	193.831	755.095	10.46	1.35	1.54	1.50	560,697	14,469
	総計	33.783	954.589	198.010	1,186.381	18.82	1.53	1.81	2.07	572,568	15,169

保険給付（診療費）諸率（全体）（その1）

(3～2ベース)

り費用額		1日当たり費用額				1人当たり費用額				被保険者1人当たり		No.
歯科	計	入院	入院外	歯科	計	入院	入院外	歯科	計	療養諸費用額	医療給付費	
14,806	32,872	30,245	9,784	7,374	14,956	203,973	143,776	26,367	374,116	470,088	403,614	1
14,098	30,089	30,778	9,538	7,749	14,456	199,188	157,582	28,165	384,936	494,097	421,419	2
13,602	31,067	31,429	10,572	7,809	15,433	195,958	154,599	29,354	379,910	465,950	396,894	3
13,650	29,565	33,332	10,085	7,254	14,906	178,949	148,700	26,412	354,060	448,187	383,469	6
13,450	28,346	30,732	9,980	7,769	14,461	161,972	139,934	26,605	328,512	411,789	348,522	7
13,545	29,277	31,170	10,347	8,135	15,073	177,685	147,065	28,833	353,583	449,991	383,230	8
14,739	28,835	28,383	8,678	7,756	13,717	192,385	134,807	27,492	354,684	470,261	401,760	9
14,251	31,537	30,295	9,461	7,560	14,925	202,847	133,406	26,543	362,795	455,315	388,903	10
13,305	31,766	28,820	9,287	7,070	14,629	211,967	132,354	26,410	370,732	471,577	402,884	12
15,031	34,601	31,744	10,545	7,530	15,947	227,401	167,029	24,689	419,119	532,025	456,935	13
13,021	28,434	30,164	9,685	8,037	14,505	175,066	137,917	27,629	340,612	431,001	366,326	59
13,957	32,850	29,421	10,665	7,752	15,535	206,177	146,276	30,386	382,839	481,221	408,580	60
11,063	32,907	29,853	10,383	5,552	15,504	223,047	132,002	23,480	378,529	495,707	421,852	61
13,645	39,693	25,823	10,181	7,858	16,037	266,147	138,103	20,586	424,836	512,737	444,308	15
13,173	29,489	27,379	9,597	7,837	13,858	166,292	131,780	30,730	328,802	417,755	351,534	19
14,299	37,942	22,843	9,422	8,010	15,126	288,091	125,989	23,696	437,777	546,633	472,516	28
14,483	32,909	29,128	10,507	8,366	15,584	211,610	154,684	27,411	393,705	474,978	408,781	30
13,470	32,658	27,987	9,025	7,902	14,892	238,104	134,132	27,378	399,614	505,382	434,078	31
13,402	27,953	27,091	9,570	7,522	13,395	160,797	150,499	27,092	338,387	442,607	371,272	52
11,237	19,821	53,611	10,691	7,285	13,171	47,918	79,972	21,780	149,670	191,722	147,098	302
13,830	30,723	30,621	9,922	7,602	14,890	193,556	145,949	27,507	367,012	464,079	396,115	
13,787	34,706	26,808	9,889	7,976	15,295	233,040	141,016	25,062	399,117	491,439	422,616	
13,828	30,909	30,371	9,921	7,618	14,910	195,472	145,709	27,389	368,570	465,407	397,402	
11,237	19,821	53,611	10,691	7,285	13,171	47,918	79,972	21,780	149,670	191,722	147,098	
13,793	30,811	30,416	9,926	7,614	14,899	193,429	144,799	27,311	365,539	461,618	393,937	

第16表 令和2年度 保険者別一般被保険者

療養の給付（診療費）諸率（対前年度比（%））

No.	保険者名	受診率（100人当たり）				1件当たり日数				1件当た	
		入院	入院外	歯科	計	入院	入院外	歯科	計	入院	入院外
1	下関市	97.59	95.66	93.31	95.34	102.36	98.15	98.53	99.55	100.90	101.88
2	宇部市	97.43	95.09	94.98	95.13	99.84	97.53	100.00	99.05	102.42	103.24
3	山口市	97.76	95.60	95.45	95.63	99.78	98.04	98.31	99.01	104.13	103.69
6	防府市	95.37	94.57	92.16	94.19	101.26	98.05	99.47	99.50	103.62	99.19
7	下松市	101.92	94.94	94.32	94.99	96.58	99.34	101.17	100.51	98.43	102.30
8	岩国市	96.14	95.49	95.96	95.59	101.12	97.35	99.40	98.48	103.06	106.68
9	山陽小野田市	91.31	96.16	93.80	95.65	101.33	96.25	99.48	97.22	100.44	101.37
10	光市	103.72	94.97	90.90	94.53	103.30	98.06	101.61	101.93	103.91	103.27
12	柳井市	101.42	95.12	93.17	94.97	106.19	97.45	103.30	102.36	110.38	98.71
13	美祢市	98.74	96.41	94.07	96.16	97.48	98.13	97.56	98.64	103.39	98.45
59	周南市	97.39	94.09	94.37	94.22	102.64	98.68	99.39	100.51	102.71	101.68
60	萩市	96.29	94.35	95.87	94.69	102.33	100.00	97.83	100.48	101.93	105.55
61	長門市	104.32	97.27	96.61	97.37	97.43	100.00	98.03	100.47	102.53	103.95
15	周防大島町	95.77	94.24	93.22	94.16	100.77	98.73	97.21	100.00	106.38	99.13
19	和木町	92.31	92.01	97.37	93.09	100.85	96.41	99.41	98.16	88.19	106.25
28	上関町	97.52	93.41	91.65	93.34	102.87	98.62	96.24	102.03	103.16	94.11
30	田布施町	106.08	95.34	93.16	95.29	101.52	97.44	96.65	100.96	100.35	105.43
31	平生町	109.13	95.40	91.12	95.07	103.47	96.20	98.84	102.34	104.33	104.86
52	阿武町	74.05	97.35	97.12	96.49	97.53	100.00	95.19	92.89	84.69	98.38
302	医師国保	95.11	92.93	91.21	92.51	108.51	98.54	96.86	98.68	108.19	97.78
	市計	97.64	95.26	94.34	95.17	101.13	98.08	99.45	99.52	102.54	102.65
	町計	98.37	94.81	93.45	94.72	101.34	98.09	97.19	100.00	101.88	101.91
	市町計	97.67	95.24	94.30	95.15	101.13	98.08	99.45	99.52	102.51	102.62
	組合計	95.11	92.93	91.21	92.51	108.51	98.54	96.86	98.68	108.19	97.78
	総計	97.67	95.23	94.26	95.13	101.18	98.08	98.91	99.52	102.53	102.58

保険給付（診療費）諸率（全体）（その2・前年度対比）

(3~2ベース)

り費用額		1日当たり費用額				1人当たり費用額				被保険者1人当たり		No.
歯科	計	入院	入院外	歯科	計	入院	入院外	歯科	計	療養諸費用額	医療給付費	
107.24	102.99	98.56	104.12	109.03	103.42	98.47	97.46	100.06	98.19	98.08	98.70	1
106.76	104.31	102.61	105.78	106.71	105.40	99.78	98.16	101.41	99.23	99.58	100.04	2
106.72	105.30	104.35	105.65	108.72	106.31	101.79	99.12	101.86	100.70	100.90	102.06	3
106.21	102.54	102.35	100.63	106.72	103.07	98.83	93.81	97.89	96.59	97.29	98.19	6
105.96	104.13	101.94	102.81	104.53	103.53	100.33	97.13	99.94	98.91	99.98	100.46	7
107.13	105.16	101.92	109.61	107.69	106.57	99.08	101.87	102.81	100.52	100.26	101.20	8
107.95	98.83	99.13	104.95	108.23	101.77	91.71	97.48	101.25	94.53	95.47	96.78	9
108.43	109.30	100.61	105.50	106.90	107.22	107.78	98.08	98.56	103.32	102.70	103.93	10
111.58	109.74	103.98	101.06	107.91	107.13	111.95	93.89	103.96	104.22	104.17	105.51	12
104.63	102.84	106.09	99.97	107.71	104.29	102.09	94.92	98.43	98.89	100.28	101.03	13
109.15	104.48	100.08	102.80	109.87	103.86	100.02	95.67	103.01	98.44	98.73	99.34	59
106.27	104.53	99.63	106.06	108.39	103.98	98.14	99.59	101.88	98.98	100.35	101.49	60
102.04	107.11	105.24	104.30	103.93	106.48	106.95	101.10	98.58	104.30	102.88	103.89	61
103.36	104.82	105.57	100.45	106.78	104.95	101.88	93.41	96.35	98.70	99.15	99.79	15
107.72	95.88	87.44	110.02	108.22	97.90	81.41	97.76	104.90	89.26	87.06	85.92	19
104.54	103.21	100.27	95.03	108.71	101.13	100.60	87.90	95.81	96.33	96.29	96.31	28
94.09	107.61	98.82	108.23	97.10	106.45	106.45	100.51	87.66	102.54	102.91	104.19	30
108.67	113.34	100.85	108.89	109.95	110.67	113.85	100.03	99.03	107.75	106.69	107.50	31
103.30	79.60	86.86	98.10	108.54	85.83	62.71	95.78	100.32	76.81	81.06	80.22	52
101.13	102.28	99.72	99.16	104.13	103.28	102.91	90.87	92.24	94.62	95.28	95.48	302
107.09	104.29	101.38	104.64	107.95	104.72	100.12	97.79	101.03	99.25	99.46	100.29	
102.25	104.11	100.51	104.18	105.02	104.10	100.22	96.63	95.55	98.62	98.82	99.34	
106.86	104.26	101.33	104.62	107.81	104.68	100.12	97.74	100.78	99.21	99.42	100.24	
101.13	102.28	99.72	99.16	104.13	103.28	102.91	90.87	92.24	94.62	95.28	95.48	
106.81	104.26	101.33	104.57	107.76	104.67	100.14	97.69	100.67	99.19	99.41	100.22	

第17表 令和2年度 保険者別一般被保険者

保険給付状況（療養の給付等内訳）

No.	保 険 者 名	療 養 の 給 付 等 (診 療 費)							療 菌
		入 院			入 院 外			件 数	
		件 数	日 数	費 用 額	件 数	日 数	費 用 額		
1	下 関 市	12,033	209,600	7,402,655,949	347,828	550,412	5,254,653,549	60,161	
2	宇 部 市	7,118	125,507	4,281,727,611	240,606	378,532	3,587,119,675	42,287	
3	山 口 市	7,786	128,989	4,675,805,500	240,615	359,093	3,911,668,943	48,896	
6	防 府 市	4,101	63,506	2,534,038,813	148,427	220,155	2,204,953,076	26,846	
7	下 松 市	1,886	31,777	1,109,815,797	66,818	98,874	975,858,844	13,182	
8	岩 国 市	5,095	86,353	3,219,685,961	190,867	267,652	2,710,000,084	37,942	
9	山陽小野田市	2,851	49,924	1,660,982,353	87,873	135,735	1,197,663,862	14,739	
10	光 市	2,161	37,168	1,319,103,776	69,878	103,981	1,006,505,039	13,291	
12	柳 井 市	1,562	27,019	937,700,287	47,417	69,181	659,535,840	8,951	
13	美 祢 市	1,480	23,424	888,177,040	40,434	63,571	645,159,910	5,890	
59	周 南 市	5,638	99,206	3,393,174,134	193,200	280,865	2,773,750,606	39,709	
60	萩 市	2,777	46,901	1,582,270,990	75,786	112,773	1,170,389,880	17,199	
61	長 門 市	2,135	36,172	1,211,398,130	52,702	73,524	743,079,470	11,523	
15	周防大島町	1,526	29,881	820,109,111	29,113	45,227	465,858,720	4,623	
19	和 木 町	179	2,853	97,156,850	6,358	10,029	97,046,750	1,614	
28	上 関 町	290	6,476	157,606,660	5,114	7,130	72,558,600	755	
30	田 布 施 町	775	12,673	454,106,770	22,784	33,229	372,333,080	3,960	
31	平 生 町	760	13,614	446,026,400	19,210	27,728	264,074,520	3,586	
52	阿 武 町	235	4,123	116,555,930	6,765	10,847	97,086,210	1,317	
302	医 師 国 保	114	1,292	65,831,440	4,628	6,580	74,938,640	1,506	
	市 計	56,623	965,546	34,216,536,341	1,802,451	2,714,348	26,840,338,778	340,616	
	町 計	3,765	69,620	2,091,561,721	89,344	134,190	1,368,957,880	15,855	
	市 町 計	60,388	1,035,166	36,308,098,062	1,891,795	2,848,538	28,209,296,658	356,471	
	組 合 計	114	1,292	65,831,440	4,628	6,580	74,938,640	1,506	
	総 計	60,502	1,036,458	36,373,929,502	1,896,423	2,855,118	28,284,235,298	357,977	

保険給付状況（前期高齢者分再掲）（その1）

（事業年報C表）

養 の 給 付 等 （ 診 療 費 ）					療 養 の 給 付 等			No.
科		小 計			調 剤			
日 数	費 用 額	件 数	日 数	費 用 額	件 数	回 数	費 用 額	
122,813	889,295,226	420,022	882,825	13,546,604,724	256,201	307,364	2,959,924,279	1
77,011	598,559,510	290,011	581,050	8,467,406,796	159,303	191,694	2,010,568,319	2
86,004	670,267,950	297,297	574,086	9,257,742,393	148,088	170,435	1,703,335,530	3
52,131	377,036,450	179,374	335,792	5,116,028,339	99,979	116,528	1,212,188,110	6
22,979	180,456,550	81,886	153,630	2,266,131,191	47,544	54,734	515,021,350	7
64,076	527,843,200	233,904	418,081	6,457,529,245	154,006	177,379	1,661,959,051	8
28,485	224,852,140	105,463	214,144	3,083,498,355	66,138	80,211	862,540,990	9
25,465	192,644,710	85,330	166,614	2,518,253,525	49,843	58,820	610,695,634	10
16,940	122,722,050	57,930	113,140	1,719,958,177	36,293	42,304	418,473,280	12
12,162	92,242,070	47,804	99,157	1,625,579,020	28,430	35,153	373,877,780	13
64,522	516,882,750	238,547	444,593	6,683,807,490	144,316	166,236	1,543,047,490	59
31,075	242,554,850	95,762	190,749	2,995,215,720	54,618	64,917	702,159,490	60
23,127	128,240,080	66,360	132,823	2,082,717,680	44,686	52,651	582,569,200	61
8,149	63,787,840	35,262	83,257	1,349,755,671	16,918	20,115	195,146,710	15
2,764	21,818,940	8,151	15,646	216,022,540	4,936	5,611	56,887,520	19
1,401	10,968,670	6,159	15,007	241,133,930	3,429	3,922	48,258,570	28
6,932	58,977,310	27,519	52,834	885,417,160	10,779	12,837	143,755,990	30
6,254	49,786,930	23,556	47,596	759,887,850	14,007	16,275	172,602,220	31
2,409	17,913,990	8,317	17,379	231,556,130	5,090	6,547	61,166,270	52
2,461	17,077,870	6,248	10,333	157,847,950	3,024	3,556	44,699,150	302
626,790	4,763,597,536	2,199,690	4,306,684	65,820,472,655	1,289,445	1,518,426	15,156,360,503	
27,909	223,253,680	108,964	231,719	3,683,773,281	55,159	65,307	677,817,280	
654,699	4,986,851,216	2,308,654	4,538,403	69,504,245,936	1,344,604	1,583,733	15,834,177,783	
2,461	17,077,870	6,248	10,333	157,847,950	3,024	3,556	44,699,150	
657,160	5,003,929,086	2,314,902	4,548,736	69,662,093,886	1,347,628	1,587,289	15,878,876,933	

第17表 令和2年度 保険者別一般被保険者

保険給付状況（療養の給付等内訳・医療給付の状況）

No.	保 険 者 名	療 養 の 給 付 等							
		食 事 療 養 ・ 生 活 療 養			訪 問 看 護			合	
		件 数	回 数	費 用 額	件 数	日 数	費 用 額	件 数	日 数
1	下 関 市	11,644	572,214	385,377,957	877	5,258	62,287,730	677,100	888,083
2	宇 部 市	6,788	338,742	228,143,243	1,037	8,966	100,349,610	450,351	590,016
3	山 口 市	7,589	345,372	234,144,879	824	6,075	66,831,880	446,209	580,161
6	防 府 市	3,880	162,619	110,186,085	460	4,540	48,256,200	279,813	340,332
7	下 松 市	1,826	84,339	57,327,587	82	549	6,734,230	129,512	154,179
8	岩 国 市	4,932	222,953	150,950,474	210	1,025	10,516,240	388,120	419,106
9	山陽小野田市	2,740	133,697	90,658,557	190	1,657	17,363,110	171,791	215,801
10	光 市	2,091	97,696	66,291,037	119	1,018	11,705,010	135,292	167,632
12	柳 井 市	1,500	73,653	48,943,623	139	1,152	13,797,240	94,362	114,292
13	美 祢 市	1,427	61,159	41,697,607	149	956	10,873,420	76,383	100,113
59	周 南 市	5,448	260,957	178,086,372	319	2,499	31,943,480	383,182	447,092
60	萩 市	2,676	124,120	84,867,364	137	1,067	12,140,090	150,517	191,816
61	長 門 市	2,028	96,482	66,402,865	123	993	13,754,630	111,169	133,816
15	周防大島町	1,502	83,740	56,191,135	41	494	5,477,040	52,221	83,751
19	和 木 町	174	7,810	5,300,387	10	77	805,350	13,097	15,723
28	上 関 町	283	18,411	12,420,941	10	113	1,248,250	9,598	15,120
30	田 布 施 町	757	32,944	22,059,833	46	381	4,046,290	38,344	53,215
31	平 生 町	741	36,525	25,002,253	50	287	3,302,500	37,613	47,883
52	阿 武 町	226	11,177	7,916,301	27	201	2,192,430	13,434	17,580
302	医 師 国 保	102	3,172	2,091,313	4	23	321,960	9,276	10,356
	市 計	54,569	2,574,003	1,743,077,650	4,666	35,755	406,552,870	3,493,801	4,342,439
	町 計	3,683	190,607	128,890,850	184	1,553	17,071,860	164,307	233,272
	市 町 計	58,252	2,764,610	1,871,968,500	4,850	37,308	423,624,730	3,658,108	4,575,711
	組 合 計	102	3,172	2,091,313	4	23	321,960	9,276	10,356
	総 計	58,354	2,767,782	1,874,059,813	4,854	37,331	423,946,690	3,667,384	4,586,067

保険給付状況（前期高齢者分再掲）（その2）

(事業年報C表)

療 養 の 給 付 等							No.
計	食 事 療 養 ・ 生 活 療 養 （再 掲）						
費 用 額	件 数	回 数	費 用 額	保 険 者 負 担 分	一 部 負 担 金	他 法 負 担 分	
16,954,194,690	11,644	572,214	385,377,957	219,037,785	165,653,412	686,760	1
10,806,467,968	6,788	338,742	228,143,243	122,567,005	105,330,068	246,170	2
11,262,054,682	7,589	345,372	234,144,879	124,828,131	108,684,478	632,270	3
6,486,658,734	3,880	162,619	110,186,085	53,709,891	56,036,944	439,250	6
2,845,214,358	1,826	84,339	57,327,587	28,504,747	28,768,180	54,660	7
8,280,955,010	4,932	222,953	150,950,474	80,640,584	70,195,010	114,880	8
4,054,061,012	2,740	133,697	90,658,557	47,038,856	43,450,421	169,280	9
3,206,945,206	2,091	97,696	66,291,037	33,576,398	32,221,039	493,600	10
2,201,172,320	1,500	73,653	48,943,623	26,245,859	22,681,204	16,560	12
2,052,027,827	1,427	61,159	41,697,607	21,234,647	20,462,960	0	13
8,436,884,832	5,448	260,957	178,086,372	95,724,612	82,134,440	227,320	59
3,794,382,664	2,676	124,120	84,867,364	42,876,694	41,882,570	108,100	60
2,745,444,375	2,028	96,482	66,402,865	35,514,585	30,835,180	53,100	61
1,606,570,556	1,502	83,740	56,191,135	34,933,985	21,257,150	0	15
279,015,797	174	7,810	5,300,387	2,486,837	2,813,550	0	19
303,061,691	283	18,411	12,420,941	7,904,861	4,507,340	8,740	28
1,055,279,273	757	32,944	22,059,833	10,007,193	12,005,720	46,920	30
960,794,823	741	36,525	25,002,253	14,316,963	10,685,290	0	31
302,831,131	226	11,177	7,916,301	4,642,571	3,273,730	0	52
204,960,373	102	3,172	2,091,313	595,463	1,495,850	0	302
83,126,463,678	54,569	2,574,003	1,743,077,650	931,499,794	808,335,906	3,241,950	
4,507,553,271	3,683	190,607	128,890,850	74,292,410	54,542,780	55,660	
87,634,016,949	58,252	2,764,610	1,871,968,500	1,005,792,204	862,878,686	3,297,610	
204,960,373	102	3,172	2,091,313	595,463	1,495,850	0	
87,838,977,322	58,354	2,767,782	1,874,059,813	1,006,387,667	864,374,536	3,297,610	

第17表 令和2年度 保険者別一般被保険者

保険給付状況（医療給付の状況・高額療養費の状況）

No.	保 険 者 名	療 養 の 給 付 等							件 数
		件 数	費 用 額	療 養 費 等					
				食事療養・生活療養 件 数	療養費・件数	療養費・費用額	移送費・件数	移送費・費用額	
1	下 関 市	677,100	16,954,194,690	66	11,526	120,130,135	0	0	688,692
2	宇 部 市	450,351	10,806,467,968	10	5,603	60,543,228	0	0	455,964
3	山 口 市	446,209	11,262,054,682	8	6,420	75,704,670	0	0	452,637
6	防 府 市	279,813	6,486,658,734	5	2,537	27,511,963	0	0	282,355
7	下 松 市	129,512	2,845,214,358	1	1,153	13,177,148	0	0	130,666
8	岩 国 市	388,120	8,280,955,010	2	4,094	51,033,534	0	0	392,216
9	山陽小野田市	171,791	4,054,061,012	29	2,562	29,716,922	0	0	174,382
10	光 市	135,292	3,206,945,206	9	796	7,810,678	0	0	136,097
12	柳 井 市	94,362	2,201,172,320	2	496	5,640,969	0	0	94,860
13	美 祢 市	76,383	2,052,027,827	1	861	9,534,376	0	0	77,245
59	周 南 市	383,182	8,436,884,832	8	2,779	27,388,548	0	0	385,969
60	萩 市	150,517	3,794,382,664	0	2,259	19,088,628	0	0	152,776
61	長 門 市	111,169	2,745,444,375	0	1,485	11,721,190	0	0	112,654
15	周防大島町	52,221	1,606,570,556	2	369	4,955,438	0	0	52,592
19	和 木 町	13,097	279,015,797	0	82	644,454	0	0	13,179
28	上 関 町	9,598	303,061,691	0	37	520,631	0	0	9,635
30	田 布 施 町	38,344	1,055,279,273	3	316	2,964,969	0	0	38,663
31	平 生 町	37,613	960,794,823	0	281	3,219,949	0	0	37,894
52	阿 武 町	13,434	302,831,131	0	121	1,139,089	0	0	13,555
302	医 師 国 保	9,276	204,960,373	0	49	439,288	0	0	9,325
	市 計	3,493,801	83,126,463,678	141	42,571	459,001,989	0	0	3,536,513
	町 計	164,307	4,507,553,271	5	1,206	13,444,530	0	0	165,518
	市 町 計	3,658,108	87,634,016,949	146	43,777	472,446,519	0	0	3,702,031
	組 合 計	9,276	204,960,373	0	49	439,288	0	0	9,325
	総 計	3,667,384	87,838,977,322	146	43,826	472,885,807	0	0	3,711,356

保険給付状況（前期高齢者分再掲）（その3）

（事業年報C表）

療 養 諸 費				高 額 療 養 費				No.
計				合 算 分				
費 用 額	保険者負担分	一部負担金	他法負担分	多数該当分・件数	多数該当分・高額療養費	その他・件数	その他・高額療養費	
17,074,324,825	12,926,032,079	3,802,029,824	346,262,922	1,527	36,926,952	14,185	133,094,680	1
10,867,011,196	8,226,684,796	2,385,306,153	255,020,247	1,388	29,727,066	12,128	107,930,586	2
11,337,759,352	8,586,598,662	2,520,879,388	230,281,302	1,426	28,809,896	8,241	80,089,304	3
6,514,170,697	4,933,853,783	1,463,771,486	116,545,428	1,221	24,952,826	9,243	67,745,992	6
2,858,391,506	2,155,743,714	656,314,312	46,333,480	308	6,057,359	2,742	21,690,458	7
8,331,988,544	6,295,283,228	1,908,262,462	128,442,854	1,151	19,596,761	9,335	81,730,200	8
4,083,777,934	3,075,401,794	922,404,347	85,971,793	665	15,710,336	4,796	41,445,254	9
3,214,755,884	2,425,580,932	725,220,931	63,954,021	449	9,583,794	3,407	27,176,182	10
2,206,813,289	1,669,844,664	500,719,291	36,249,334	242	3,614,258	1,867	17,279,421	12
2,061,562,203	1,562,410,409	452,481,419	46,670,375	292	8,359,353	2,406	22,659,020	13
8,464,273,380	6,400,926,101	1,905,322,241	158,025,038	1,226	23,757,643	10,540	80,465,057	59
3,813,471,292	2,877,737,571	882,909,879	52,823,842	374	7,034,838	3,924	33,758,750	60
2,757,165,565	2,075,298,612	637,331,091	44,535,862	532	11,415,574	2,858	25,879,871	61
1,611,525,994	1,222,746,996	357,499,257	31,279,741	168	2,198,000	1,776	14,835,244	15
279,660,251	209,562,077	66,312,683	3,785,491	105	1,299,462	257	1,800,855	19
303,582,322	228,928,060	64,789,638	9,864,624	3	98,093	5	83,438	28
1,058,244,242	798,533,682	237,337,069	22,373,491	168	5,436,004	964	8,951,056	30
964,014,772	725,904,204	218,493,025	19,617,543	186	3,143,233	783	6,842,540	31
303,970,220	226,696,822	68,536,985	8,736,413	14	746,658	5	17,959	52
205,399,661	144,327,597	60,294,362	777,702	32	2,038,675	34	1,295,454	302
83,585,465,667	63,211,396,345	18,762,952,824	1,611,116,498	10,801	225,546,656	85,672	740,944,775	
4,520,997,801	3,412,371,841	1,012,968,657	95,657,303	644	12,921,450	3,790	32,531,092	
88,106,463,468	66,623,768,186	19,775,921,481	1,706,773,801	11,445	238,468,106	89,462	773,475,867	
205,399,661	144,327,597	60,294,362	777,702	32	2,038,675	34	1,295,454	
88,311,863,129	66,768,095,783	19,836,215,843	1,707,551,503	11,477	240,506,781	89,496	774,771,321	

第17表 令和2年度 保険者別一般被保険者

保険給付状況（医療給付の状況・高額療養費の状況）

No.	保 険 者 名	高 額 療 養 費						
		単 独 分						
		多数該当分・件数	多数該当分・高額療養費	長期疾病分・件数	長期疾病分・高額療養費	入院分・件数	入院分・高額療養費	その他・件数
1	下 関 市	3,296	331,298,300	3,195	221,241,910	6,870	873,958,607	5,982
2	宇 部 市	2,047	201,719,354	1,725	128,779,521	3,939	480,196,220	3,876
3	山 口 市	2,343	234,235,429	1,249	110,852,653	4,252	520,038,345	3,730
6	防 府 市	1,097	110,568,681	879	61,936,133	2,251	285,410,777	2,704
7	下 松 市	560	45,852,892	437	31,838,164	1,110	129,315,989	1,014
8	岩 国 市	1,515	158,530,548	1,030	71,607,204	2,827	390,261,591	2,747
9	山陽小野田市	1,004	97,320,444	589	43,768,026	1,401	177,303,645	1,273
10	光 市	678	65,642,240	337	30,929,147	1,215	138,817,794	1,097
12	柳 井 市	463	46,813,054	464	36,077,385	848	99,107,090	604
13	美 祢 市	372	35,965,153	218	17,622,628	814	102,977,975	726
59	周 南 市	1,808	173,114,379	1,455	95,214,237	3,620	391,210,010	2,939
60	萩 市	859	76,698,354	262	26,720,109	1,644	188,843,450	1,901
61	長 門 市	685	65,349,841	103	10,883,185	1,179	138,438,778	792
15	周防大島町	432	43,415,625	186	19,378,786	822	86,736,570	598
19	和 木 町	114	6,433,575	0	0	103	12,653,142	76
28	上 関 町	200	15,224,174	32	3,138,410	167	12,493,365	264
30	田 布 施 町	283	33,359,076	171	13,678,115	371	39,809,273	301
31	平 生 町	301	27,746,240	209	15,749,789	403	44,112,166	199
52	阿 武 町	163	7,692,560	90	7,134,588	146	15,328,232	262
302	医師国保	14	1,403,875	32	4,054,236	32	4,092,923	16
	市 計	16,727	1,643,108,669	11,943	887,470,302	31,970	3,915,880,271	29,385
	町 計	1,493	133,871,250	688	59,079,688	2,012	211,132,748	1,700
	市 町 計	18,220	1,776,979,919	12,631	946,549,990	33,982	4,127,013,019	31,085
	組 合 計	14	1,403,875	32	4,054,236	32	4,092,923	16
	総 計	18,234	1,778,383,794	12,663	950,604,226	34,014	4,131,105,942	31,101

保険給付状況（前期高齢者分再掲）（その４）

（事業年報C表）

高 額 療 養 費					医 療 給 付 費 計		年度平均 前期高齢者 被保険者数	No.
その他・高額療養費	他 法 負 担 分		合 計		件 数	給 付 額		
	件 数	高額療養費	件 数	高額療養費				
171,723,856	1,863	155,978,224	36,918	1,924,222,529	725,610	14,850,254,608	29,374	1
106,910,284	1,322	106,081,662	26,425	1,161,344,693	482,389	9,388,029,489	18,093	2
98,878,732	1,170	128,768,682	22,411	1,201,673,041	475,048	9,788,271,703	19,130	3
65,138,050	844	83,242,443	18,239	698,994,902	300,594	5,632,848,685	12,174	6
37,663,124	269	21,029,442	6,440	293,447,428	137,106	2,449,191,142	5,739	7
109,165,250	774	64,807,236	19,379	895,698,790	411,595	7,190,982,018	15,541	8
39,180,062	480	38,131,368	10,208	452,859,135	184,590	3,528,260,929	7,167	9
35,614,089	372	39,532,150	7,555	347,295,396	143,652	2,772,876,328	6,214	10
20,906,884	267	24,475,805	4,755	248,273,897	99,615	1,918,118,561	4,061	12
20,057,635	172	14,910,659	5,000	222,552,423	82,245	1,784,962,832	3,377	13
89,586,766	821	61,293,287	22,409	914,641,379	408,378	7,315,567,480	16,064	59
42,429,572	302	35,631,892	9,266	411,116,965	162,042	3,288,854,536	6,774	60
26,943,010	205	17,691,853	6,354	296,602,112	119,008	2,371,900,724	4,908	61
10,924,333	133	14,523,839	4,115	192,012,397	56,707	1,414,759,393	2,690	15
2,525,229	33	2,174,530	688	26,886,793	13,867	236,448,870	598	19
4,097,046	20	2,974,600	691	38,109,126	10,326	267,037,186	457	28
15,544,102	87	7,976,842	2,345	124,754,468	41,008	923,288,150	1,882	30
7,119,131	80	8,192,697	2,161	112,905,796	40,055	838,810,000	1,560	31
1,951,567	34	1,387,578	714	34,259,142	14,269	260,955,964	577	52
830,359	3	331,308	163	14,046,830	9,488	158,374,427	593	302
864,197,314	8,861	791,574,703	195,359	9,068,722,690	3,731,872	72,280,119,035	148,616	
42,161,408	387	37,230,086	10,714	528,927,722	176,232	3,941,299,563	7,764	
906,358,722	9,248	828,804,789	206,073	9,597,650,412	3,908,104	76,221,418,598	156,380	
830,359	3	331,308	163	14,046,830	9,488	158,374,427	593	
907,189,081	9,251	829,136,097	206,236	9,611,697,242	3,917,592	76,379,793,025	156,973	

第18表 令和2年度 保険者別一般被保険者保険給付

療養の給付（診療費）諸率

No.	保険者名	受診率（100人当たり）				1件当たり日数				1件当た	
		入院	入院外	歯科	計	入院	入院外	歯科	計	入院	入院外
1	下関市	40.965	1,184.136	204.810	1,429.911	17.42	1.58	2.04	2.10	615,196	15,107
2	宇部市	39.341	1,329.829	233.720	1,602.891	17.63	1.57	1.82	2.00	601,535	14,909
3	山口市	40.700	1,257.789	255.599	1,554.088	16.57	1.49	1.76	1.93	600,540	16,257
6	防府市	33.687	1,219.213	220.519	1,473.419	15.49	1.48	1.94	1.87	617,908	14,855
7	下松市	32.863	1,164.279	229.692	1,426.834	16.85	1.48	1.74	1.88	588,450	14,605
8	岩国市	32.784	1,228.151	244.141	1,505.077	16.95	1.40	1.69	1.79	631,931	14,198
9	山陽小野田市	39.780	1,226.078	205.651	1,471.508	17.51	1.54	1.93	2.03	582,596	13,629
10	光市	34.776	1,124.525	213.888	1,373.190	17.20	1.49	1.92	1.95	610,414	14,404
12	柳井市	38.463	1,167.619	220.414	1,426.496	17.30	1.46	1.89	1.95	600,320	13,909
13	美祢市	43.826	1,197.335	174.415	1,415.576	15.83	1.57	2.06	2.07	600,120	15,956
59	周南市	35.097	1,202.689	247.192	1,484.979	17.60	1.45	1.62	1.86	601,840	14,357
60	萩市	40.995	1,118.778	253.897	1,413.670	16.89	1.49	1.81	1.99	569,777	15,443
61	長門市	43.500	1,073.798	234.780	1,352.078	16.94	1.40	2.01	2.00	567,400	14,100
15	周防大島町	56.729	1,082.268	171.859	1,310.855	19.58	1.55	1.76	2.36	537,424	16,002
19	和木町	29.933	1,063.211	269.900	1,363.043	15.94	1.58	1.71	1.92	542,776	15,264
28	上関町	63.457	1,119.037	165.208	1,347.702	22.33	1.39	1.86	2.44	543,471	14,188
30	田布施町	41.180	1,210.627	210.414	1,462.221	16.35	1.46	1.75	1.92	585,944	16,342
31	平生町	48.718	1,231.410	229.872	1,510.000	17.91	1.44	1.74	2.02	586,877	13,747
52	阿武町	40.728	1,172.444	228.250	1,441.421	17.54	1.60	1.83	2.09	495,983	14,351
302	医師国保	19.224	780.438	253.963	1,053.626	11.33	1.42	1.63	1.65	577,469	16,192
	市計	38.100	1,212.824	229.192	1,480.117	17.05	1.51	1.84	1.96	604,287	14,891
	町計	48.493	1,150.747	204.212	1,403.452	18.49	1.50	1.76	2.13	555,528	15,322
	市町計	38.616	1,209.742	227.952	1,476.310	17.14	1.51	1.84	1.97	601,247	14,911
	組合計	19.224	780.438	253.963	1,053.626	11.33	1.42	1.63	1.65	577,469	16,192
	総計	38.543	1,208.121	228.050	1,474.713	17.13	1.51	1.84	1.96	601,202	14,915

(診療費) 諸率 (前期高齢者分再掲) (その1)

(3~2ベース)

り費用額		1日当たり費用額				1人当たり費用額				被保険者1人当たり		No.
歯科	計	入院	入院外	歯科	計	入院	入院外	歯科	計	療養諸費用額	医療給付費	
14,782	32,252	35,318	9,547	7,241	15,345	252,014	178,888	30,275	461,177	581,273	505,558	1
14,155	29,197	34,115	9,476	7,772	14,573	236,651	198,260	33,082	467,994	600,620	518,876	2
13,708	31,140	36,250	10,893	7,793	16,126	244,423	204,478	35,038	483,938	592,669	511,671	3
14,044	28,522	39,902	10,015	7,232	15,236	208,152	181,120	30,971	420,242	535,089	462,695	6
13,690	27,674	34,925	9,870	7,853	14,751	193,381	170,040	31,444	394,865	498,064	426,763	7
13,912	27,608	37,285	10,125	8,238	15,446	207,174	174,377	33,965	415,516	536,129	462,710	8
15,256	29,238	33,270	8,824	7,894	14,399	231,754	167,108	31,373	430,236	569,803	492,293	9
14,494	29,512	35,490	9,680	7,565	15,114	212,279	161,974	31,002	405,255	517,341	446,231	10
13,710	29,690	34,705	9,533	7,245	15,202	230,904	162,407	30,220	423,531	543,416	472,327	12
15,661	34,005	37,917	10,149	7,584	16,394	263,008	191,045	27,315	481,368	610,471	528,565	13
13,017	28,019	34,203	9,876	8,011	15,034	211,228	172,669	32,176	416,074	526,909	455,401	59
14,103	31,278	33,736	10,378	7,805	15,702	233,580	172,777	35,807	442,164	562,957	485,511	60
11,129	31,385	33,490	10,107	5,545	15,680	246,821	151,402	26,129	424,352	561,770	483,272	61
13,798	38,278	27,446	10,300	7,828	16,212	304,873	173,182	23,713	501,768	599,080	525,933	15
13,519	26,503	34,054	9,677	7,894	13,807	162,470	162,286	36,487	361,242	467,659	395,399	19
14,528	39,151	24,337	10,177	7,829	16,068	344,872	158,772	24,001	527,645	664,294	584,326	28
14,893	32,175	35,833	11,205	8,508	16,758	241,289	197,839	31,338	470,466	562,298	490,589	30
13,884	32,259	32,762	9,524	7,961	15,965	285,914	169,279	31,915	487,108	617,958	537,699	31
13,602	27,841	28,270	8,951	7,436	13,324	202,003	168,260	31,047	401,310	526,811	452,263	52
11,340	25,264	50,953	11,389	6,939	15,276	111,014	126,372	28,799	266,185	346,374	267,073	302
13,985	29,923	35,437	9,888	7,600	15,283	230,235	180,602	32,053	442,890	562,426	486,355	
14,081	33,807	30,043	10,202	7,999	15,898	269,392	176,321	28,755	474,468	582,303	507,638	
13,990	30,106	35,075	9,903	7,617	15,315	232,179	180,389	31,889	444,457	563,413	487,412	
11,340	25,264	50,953	11,389	6,939	15,276	111,014	126,372	28,799	266,185	346,374	267,073	
13,978	30,093	35,094	9,907	7,614	15,315	231,721	180,185	31,878	443,784	562,593	486,579	

第18表 令和2年度 保険者別一般被保険者保険給付

療養の給付（診療費）諸率（対前年度比（%））

No.	保険者名	受診率（100人当たり）				1件当たり日数				1件当た	
		入院	入院外	歯科	計	入院	入院外	歯科	計	入院	入院外
1	下関市	98.06	96.01	92.00	95.47	102.11	97.53	98.08	99.06	101.51	102.05
2	宇部市	94.88	95.08	93.88	94.90	100.40	96.91	99.45	98.04	101.87	102.76
3	山口市	98.65	95.41	94.89	95.41	100.24	98.03	97.78	98.97	103.91	104.57
6	防府市	98.86	95.01	90.43	94.38	101.18	98.01	100.00	100.00	106.70	100.49
7	下松市	104.87	95.92	94.00	95.79	94.72	99.33	101.16	100.53	95.44	104.06
8	岩国市	95.76	95.73	94.70	95.56	100.89	95.89	98.83	97.81	104.50	104.15
9	山陽小野田市	92.91	96.44	93.16	95.87	100.46	95.65	100.00	96.67	100.90	103.33
10	光市	101.21	95.37	89.68	94.57	104.12	97.39	102.13	100.00	101.76	104.63
12	柳井市	106.86	94.58	91.38	94.36	113.67	97.33	103.28	103.72	106.32	95.33
13	美祢市	101.68	96.66	92.03	96.21	99.19	98.13	96.71	99.04	103.74	100.13
59	周南市	96.53	93.98	93.11	93.89	104.14	97.97	98.78	100.00	102.10	102.17
60	萩市	94.83	94.31	95.40	94.52	103.68	100.00	97.84	100.51	102.17	104.87
61	長門市	99.97	97.14	93.96	96.66	96.25	100.00	97.10	98.52	99.42	101.43
15	周防大島町	95.25	94.39	91.94	94.10	102.67	98.73	96.70	100.00	102.98	96.96
19	和木町	92.55	92.52	102.10	94.27	92.41	94.61	98.84	94.58	77.60	105.60
28	上関町	105.84	92.03	83.76	91.49	105.88	97.89	96.37	106.55	102.73	93.32
30	田布施町	108.45	95.38	93.30	95.40	99.57	95.42	95.63	98.97	94.99	104.72
31	平生町	116.49	93.93	91.47	94.13	104.01	93.51	98.86	102.02	114.00	105.07
52	阿武町	70.69	98.80	101.35	98.09	91.78	100.00	95.31	89.70	86.45	93.65
302	医師国保	81.38	94.41	90.27	93.11	123.69	94.04	100.00	97.06	88.51	80.37
	市計	97.76	95.41	93.18	95.11	101.37	98.05	98.92	99.49	102.48	102.71
	町計	99.78	94.62	93.51	94.62	100.98	96.77	97.24	99.53	100.52	100.58
	市町計	97.87	95.37	93.20	95.09	101.36	98.05	98.92	99.49	102.36	102.59
	組合計	81.38	94.41	90.27	93.11	123.69	94.04	100.00	97.06	88.51	80.37
	総計	97.83	95.36	93.19	95.08	101.42	98.05	98.92	98.99	102.33	102.53

(診療費) 諸率 (前期高齢者分再掲) (その2・前年度対比)

(3~2ベース)

り費用額		1日当たり費用額				1人当たり費用額				被保険者1人当たり		No.
歯科	計	入院	入院外	歯科	計	入院	入院外	歯科	計	療養諸費用額	医療給付費	
106.96	103.54	99.44	104.51	108.85	104.40	99.54	97.98	98.40	98.86	98.67	99.40	1
105.74	102.51	101.44	105.52	106.38	104.32	96.66	97.71	99.26	97.28	97.87	98.26	2
106.45	106.10	103.70	106.68	108.86	107.06	102.52	99.77	101.01	101.23	101.33	102.53	3
108.19	106.35	105.47	102.00	108.20	106.52	105.49	95.49	97.84	100.38	100.60	101.96	6
106.31	104.34	100.79	104.65	104.69	103.94	100.09	99.81	99.92	99.95	101.02	101.37	7
106.07	104.58	103.55	108.07	107.32	107.09	100.06	99.71	100.45	99.94	99.87	100.79	8
107.85	100.59	100.42	107.58	107.97	103.85	93.74	99.66	100.47	96.43	96.82	97.85	9
107.15	106.94	97.76	107.92	105.41	106.63	103.00	99.78	96.09	101.14	101.17	102.26	10
112.34	108.73	93.56	98.33	108.83	104.88	113.61	90.16	102.66	102.60	103.21	104.56	12
103.54	105.25	104.62	102.17	106.80	106.18	105.49	96.78	95.29	101.26	101.99	103.01	13
108.94	104.05	98.07	104.27	109.72	104.06	98.55	96.02	101.42	97.70	97.96	98.82	59
106.08	103.69	98.53	105.14	108.37	103.19	96.89	98.91	101.20	98.01	99.38	100.44	60
102.56	102.30	103.25	102.05	105.70	103.55	99.39	98.53	96.37	98.89	98.29	98.97	61
101.98	101.50	100.27	98.24	105.39	101.25	98.08	91.52	93.77	95.51	96.22	96.89	15
105.53	89.91	83.98	111.86	106.89	95.13	71.81	97.70	107.74	84.76	81.65	80.56	19
102.22	108.80	97.01	95.38	106.08	102.36	108.73	85.89	85.61	99.54	98.61	99.58	28
90.06	105.02	95.39	109.76	93.93	106.18	103.02	99.88	84.03	100.19	100.82	101.31	30
111.32	123.74	109.57	111.89	112.38	121.31	132.80	98.68	101.83	116.48	113.33	115.29	31
103.61	75.49	94.15	93.30	108.49	84.27	61.11	92.53	105.01	74.05	78.40	78.48	52
85.28	79.84	71.52	85.37	85.06	82.05	72.03	75.88	76.98	74.34	77.66	76.19	302
106.84	104.33	101.06	105.09	107.95	105.18	100.19	97.99	99.55	99.24	99.44	100.32	
100.73	103.51	99.53	104.09	103.75	104.24	100.29	95.16	94.19	97.95	97.98	98.67	
106.55	104.28	100.96	105.04	107.75	105.13	100.19	97.85	99.30	99.16	99.36	100.23	
85.28	79.84	71.52	85.37	85.06	82.05	72.03	75.88	76.98	74.34	77.66	76.19	
106.45	104.21	100.89	104.98	107.65	105.06	100.11	97.77	99.21	99.08	99.30	100.16	

第19表 令和2年度 保険者別一般被保険者

保険給付状況（療養の給付等内訳）

No.	保 険 者 名	療 養 の 給 付 等 (診 療 費)							療 菌
		入 院			入 院 外			件 数	
		件 数	日 数	費 用 額	件 数	日 数	費 用 額		
1	下 関 市	7,225	121,843	4,468,724,939	214,857	344,994	3,260,988,051	35,076	
2	宇 部 市	4,362	75,521	2,614,786,048	150,414	241,346	2,259,842,828	24,926	
3	山 口 市	4,920	81,474	2,970,036,390	148,771	224,543	2,369,015,264	28,387	
6	防 府 市	2,622	40,005	1,618,453,033	92,386	137,970	1,344,153,546	15,881	
7	下 松 市	1,100	19,061	656,090,457	40,238	59,598	593,116,847	7,356	
8	岩 国 市	2,936	48,992	1,863,973,660	113,872	161,229	1,615,434,868	21,488	
9	山陽小野田市	1,541	25,867	946,060,514	52,803	81,881	702,789,450	8,377	
10	光 市	1,337	23,097	829,139,756	42,127	62,517	562,772,769	7,644	
12	柳 井 市	913	14,821	575,016,382	29,169	43,465	414,747,490	5,224	
13	美 祢 市	913	14,236	545,511,990	24,562	39,848	427,103,860	3,395	
59	周 南 市	3,546	63,097	2,139,748,544	116,480	170,485	1,639,787,546	22,993	
60	萩 市	1,736	29,466	979,454,960	45,111	67,732	684,003,980	9,900	
61	長 門 市	1,219	20,409	703,787,280	30,985	43,801	439,956,130	6,284	
15	周防大島町	972	18,707	516,649,111	18,013	28,758	295,549,350	2,692	
19	和 木 町	99	1,342	56,956,390	3,407	5,392	48,581,620	743	
28	上 関 町	165	3,457	101,165,950	3,084	4,269	41,372,980	404	
30	田 布 施 町	452	7,188	271,827,200	13,865	20,432	229,956,930	2,207	
31	平 生 町	441	8,019	266,802,410	11,268	16,099	140,776,830	1,910	
52	阿 武 町	125	2,053	63,255,630	3,512	5,400	43,645,630	612	
302	医 師 国 保	3	14	1,097,770	629	942	6,616,860	155	
	市 計	34,370	577,889	20,910,783,953	1,101,775	1,679,409	16,313,712,629	196,931	
	町 計	2,254	40,766	1,276,656,691	53,149	80,350	799,883,340	8,568	
	市 町 計	36,624	618,655	22,187,440,644	1,154,924	1,759,759	17,113,595,969	205,499	
	組 合 計	3	14	1,097,770	629	942	6,616,860	155	
	総 計	36,627	618,669	22,188,538,414	1,155,553	1,760,701	17,120,212,829	205,654	

保険給付状況（70歳以上一般分再掲）（その1）

（事業年報C表）

養の給付等（診療費）					療養の給付等			No.
科		小計			調剤			
日数	費用額	件数	日数	費用額	件数	回数	費用額	
72,509	532,996,936	257,158	539,346	8,262,709,926	159,488	192,497	1,869,049,431	1
45,427	357,477,440	179,702	362,294	5,232,106,316	100,018	121,087	1,247,682,689	2
50,077	397,073,970	182,078	356,094	5,736,125,624	91,852	105,937	1,083,423,970	3
31,064	226,307,900	110,889	209,039	3,188,914,479	62,532	72,876	740,483,970	6
12,752	99,134,900	48,694	91,411	1,348,342,204	29,190	33,766	308,524,770	7
36,548	306,441,450	138,296	246,769	3,785,849,978	92,458	107,095	1,055,138,470	8
16,264	131,056,000	62,721	124,012	1,779,905,964	40,066	48,606	519,027,390	9
14,971	113,657,830	51,108	100,585	1,505,570,355	30,370	35,838	361,204,024	10
9,857	67,090,170	35,306	68,143	1,056,854,042	22,604	26,592	259,861,040	12
6,998	54,009,960	28,870	61,082	1,026,625,810	17,246	21,544	234,809,640	13
37,335	301,694,540	143,019	270,917	4,081,230,630	87,290	100,788	935,499,920	59
17,886	144,237,420	56,747	115,084	1,807,696,360	32,871	39,309	421,299,240	60
12,826	69,847,090	38,488	77,036	1,213,590,500	26,523	31,543	338,738,970	61
4,848	37,293,700	21,677	52,313	849,492,161	10,357	12,497	132,836,100	15
1,221	10,201,460	4,249	7,955	115,739,470	2,679	3,072	33,371,340	19
740	6,026,060	3,653	8,466	148,564,990	2,102	2,378	23,176,740	28
3,901	34,460,780	16,524	31,521	536,244,910	6,682	8,044	90,558,400	30
3,343	27,104,000	13,619	27,461	434,683,240	8,396	9,672	103,631,810	31
1,117	8,880,740	4,249	8,570	115,782,000	2,578	3,265	28,795,220	52
238	1,896,730	787	1,194	9,611,360	411	498	4,439,580	302
364,514	2,801,025,606	1,333,076	2,621,812	40,025,522,188	792,508	937,478	9,374,743,524	
15,170	123,966,740	63,971	136,286	2,200,506,771	32,794	38,928	412,369,610	
379,684	2,924,992,346	1,397,047	2,758,098	42,226,028,959	825,302	976,406	9,787,113,134	
238	1,896,730	787	1,194	9,611,360	411	498	4,439,580	
379,922	2,926,889,076	1,397,834	2,759,292	42,235,640,319	825,713	976,904	9,791,552,714	

第19表 令和2年度 保険者別一般被保険者

保険給付状況（療養の給付等内訳・医療給付の状況）

No.	保 険 者 名	療 養 の 給 付 等							
		食 事 療 養 ・ 生 活 療 養			訪 問 看 護			合	
		件 数	回 数	費 用 額	件 数	日 数	費 用 額	件 数	日 数
1	下 関 市	6,982	329,595	222,514,614	506	3,245	37,851,830	417,152	542,591
2	宇 部 市	4,150	201,684	135,775,514	519	4,474	50,153,240	280,239	366,768
3	山 口 市	4,838	218,535	148,451,188	477	3,173	34,732,560	274,407	359,267
6	防 府 市	2,484	100,852	68,470,041	270	2,468	28,172,730	173,691	211,507
7	下 松 市	1,066	50,349	34,377,349	43	394	5,035,420	77,927	91,805
8	岩 国 市	2,846	123,906	84,529,214	113	651	6,551,350	230,867	247,420
9	山陽小野田市	1,492	69,044	47,037,811	97	896	9,230,380	102,884	124,908
10	光 市	1,295	60,151	41,101,169	48	252	2,980,670	81,526	100,837
12	柳 井 市	861	39,495	26,324,619	87	789	10,100,430	57,997	68,932
13	美 祢 市	885	37,046	25,392,212	123	772	8,736,430	46,239	61,854
59	周 南 市	3,412	163,548	112,135,471	207	1,505	16,660,700	230,516	272,422
60	萩 市	1,665	77,243	52,993,731	86	679	7,539,500	89,704	115,763
61	長 門 市	1,144	53,070	36,747,053	61	406	4,676,340	65,072	77,442
15	周防大島町	955	51,820	34,923,042	29	406	4,389,060	32,063	52,719
19	和 木 町	94	3,596	2,447,759	10	77	805,350	6,938	8,032
28	上 関 町	159	9,707	6,488,286	2	24	220,580	5,757	8,490
30	田 布 施 町	442	17,802	12,118,110	39	314	3,232,260	23,245	31,835
31	平 生 町	428	21,472	14,836,571	46	248	2,765,390	22,061	27,709
52	阿 武 町	121	5,532	3,873,457	16	162	1,747,140	6,843	8,732
302	医 師 国 保	3	33	21,820	0	0	0	1,198	1,194
	市 計	33,120	1,524,518	1,035,849,986	2,637	19,704	222,421,580	2,128,221	2,641,516
	町 計	2,199	109,929	74,687,225	142	1,231	13,159,780	96,907	137,517
	市 町 計	35,319	1,634,447	1,110,537,211	2,779	20,935	235,581,360	2,225,128	2,779,033
	組 合 計	3	33	21,820	0	0	0	1,198	1,194
	総 計	35,322	1,634,480	1,110,559,031	2,779	20,935	235,581,360	2,226,326	2,780,227

保険給付状況（70歳以上一般分再掲）（その2）

(事業年報C表)

計	療 養 の 給 付 等						No.
	食 事 療 養 ・ 生 活 療 養 (再 掲)						
費用額	件数	回数	費用額	保険者負担分	一部負担金	他法負担分	
10,392,125,801	6,982	329,595	222,514,614	127,251,292	94,720,082	543,240	1
6,665,717,759	4,150	201,684	135,775,514	74,480,090	61,210,784	84,640	2
7,002,733,342	4,838	218,535	148,451,188	77,273,340	71,056,468	121,380	3
4,026,041,220	2,484	100,852	68,470,041	33,545,117	34,514,454	410,470	6
1,696,279,743	1,066	50,349	34,377,349	17,210,163	17,114,286	52,900	7
4,932,069,012	2,846	123,906	84,529,214	44,890,554	39,577,140	61,520	8
2,355,201,545	1,492	69,044	47,037,811	23,712,876	23,194,755	130,180	9
1,910,856,218	1,295	60,151	41,101,169	20,883,660	20,178,409	39,100	10
1,353,140,131	861	39,495	26,324,619	14,117,029	12,207,590	0	12
1,295,564,092	885	37,046	25,392,212	12,655,382	12,736,830	0	13
5,145,526,721	3,412	163,548	112,135,471	59,698,011	52,210,140	227,320	59
2,289,528,831	1,665	77,243	52,993,731	26,722,251	26,229,620	41,860	60
1,593,752,863	1,144	53,070	36,747,053	18,854,423	17,868,250	24,380	61
1,021,640,363	955	51,820	34,923,042	21,237,362	13,685,680	0	15
152,363,919	94	3,596	2,447,759	1,048,649	1,399,110	0	19
178,450,596	159	9,707	6,488,286	4,006,086	2,473,460	8,740	28
642,153,680	442	17,802	12,118,110	4,945,880	7,165,790	6,440	30
555,917,011	428	21,472	14,836,571	8,528,931	6,307,640	0	31
150,197,817	121	5,532	3,873,457	2,155,837	1,717,620	0	52
14,072,760	3	33	21,820	6,640	15,180	0	302
50,658,537,278	33,120	1,524,518	1,035,849,986	551,294,188	482,818,808	1,736,990	
2,700,723,386	2,199	109,929	74,687,225	41,922,745	32,749,300	15,180	
53,359,260,664	35,319	1,634,447	1,110,537,211	593,216,933	515,568,108	1,752,170	
14,072,760	3	33	21,820	6,640	15,180	0	
53,373,333,424	35,322	1,634,480	1,110,559,031	593,223,573	515,583,288	1,752,170	

第19表 令和2年度 保険者別一般被保険者

保険給付状況（医療給付の状況・高額療養費の状況）

No.	保 険 者 名	療 養 の 給 付 等							件 数
		件 数	費 用 額	療 養 費 等					
				食事療養・生活療養 件 数	療養費・件数	療養費・費用額	移送費・件数	移送費・費用額	
1	下 関 市	417,152	10,392,125,801	42	6,601	70,760,406	0	0	423,795
2	宇 部 市	280,239	6,665,717,759	4	3,410	39,159,695	0	0	283,653
3	山 口 市	274,407	7,002,733,342	5	3,621	39,655,732	0	0	278,033
6	防 府 市	173,691	4,026,041,220	3	1,422	15,918,597	0	0	175,116
7	下 松 市	77,927	1,696,279,743	1	674	7,862,112	0	0	78,602
8	岩 国 市	230,867	4,932,069,012	2	2,389	24,472,663	0	0	233,258
9	山陽小野田市	102,884	2,355,201,545	3	1,725	20,664,195	0	0	104,612
10	光 市	81,526	1,910,856,218	5	412	4,466,803	0	0	81,943
12	柳 井 市	57,997	1,353,140,131	1	305	3,536,437	0	0	58,303
13	美 祢 市	46,239	1,295,564,092	1	539	5,162,192	0	0	46,779
59	周 南 市	230,516	5,145,526,721	4	1,641	16,301,026	0	0	232,161
60	萩 市	89,704	2,289,528,831	0	1,280	11,254,717	0	0	90,984
61	長 門 市	65,072	1,593,752,863	0	758	5,771,920	0	0	65,830
15	周防大島町	32,063	1,021,640,363	1	222	3,560,134	0	0	32,286
19	和 木 町	6,938	152,363,919	0	38	333,306	0	0	6,976
28	上 関 町	5,757	178,450,596	0	19	116,211	0	0	5,776
30	田 布 施 町	23,245	642,153,680	3	170	1,945,805	0	0	23,418
31	平 生 町	22,061	555,917,011	0	146	1,699,240	0	0	22,207
52	阿 武 町	6,843	150,197,817	0	59	498,970	0	0	6,902
302	医 師 国 保	1,198	14,072,760	0	19	123,819	0	0	1,217
	市 計	2,128,221	50,658,537,278	71	24,777	264,986,495	0	0	2,153,069
	町 計	96,907	2,700,723,386	4	654	8,153,666	0	0	97,565
	市 町 計	2,225,128	53,359,260,664	75	25,431	273,140,161	0	0	2,250,634
	組 合 計	1,198	14,072,760	0	19	123,819	0	0	1,217
	総 計	2,226,326	53,373,333,424	75	25,450	273,263,980	0	0	2,251,851

保険給付状況（70歳以上一般分再掲）（その3）

（事業年報C表）

療 養 諸 費				高 額 療 養 費				No.
計				合 算 分				
費 用 額	保険者負担分	一部負担金	他法負担分	多数該当分・件数	多数該当分・高額療養費	その他・件数	その他・高額療養費	
10,462,886,207	8,320,115,015	1,998,927,984	143,843,208	368	6,832,337	13,569	116,530,914	1
6,704,877,454	5,329,747,098	1,276,020,555	99,109,801	658	7,034,345	11,834	94,303,980	2
7,042,389,074	5,592,429,731	1,348,842,297	101,117,046	992	12,897,146	8,045	70,677,571	3
4,041,959,817	3,212,334,242	782,947,376	46,678,199	580	5,818,568	8,982	62,056,534	6
1,704,141,855	1,352,539,699	331,822,783	19,779,373	129	1,072,047	2,643	17,766,698	7
4,956,541,675	3,942,525,668	961,258,638	52,757,369	610	5,602,825	8,878	63,340,206	8
2,375,865,740	1,886,856,394	462,839,844	26,169,502	345	3,767,438	4,661	34,407,843	9
1,915,323,021	1,520,277,199	371,344,261	23,701,561	183	1,668,739	3,284	23,539,816	10
1,356,676,568	1,078,452,256	260,918,017	17,306,295	101	850,707	1,813	14,748,612	12
1,300,726,284	1,032,631,875	247,462,598	20,631,811	166	1,622,085	2,368	20,174,795	13
5,161,827,747	4,099,340,354	992,368,372	70,119,021	582	5,495,400	10,255	69,813,225	59
2,300,783,548	1,825,013,348	457,867,974	17,902,226	272	3,266,490	3,817	28,370,583	60
1,599,524,783	1,269,075,281	317,578,674	12,870,828	261	3,012,002	2,770	20,970,110	61
1,025,200,497	813,462,853	196,474,240	15,263,404	113	1,263,151	1,745	12,947,876	15
152,697,225	121,248,220	30,126,011	1,322,994	62	549,834	244	1,604,134	19
178,566,807	141,669,730	33,869,420	3,027,657	0	0	5	83,438	28
644,099,485	510,536,603	124,519,280	9,043,602	83	947,078	938	7,213,120	30
557,616,251	442,752,611	106,324,314	8,539,326	105	1,420,448	718	5,440,300	31
150,696,787	119,604,754	27,963,902	3,128,131	12	664,035	5	17,959	52
14,196,579	11,346,444	2,847,385	2,750	0	0	11	49,482	302
50,923,523,773	40,461,338,160	9,810,199,373	651,986,240	5,247	58,940,129	82,919	636,700,887	
2,708,877,052	2,149,274,771	519,277,167	40,325,114	375	4,844,546	3,655	27,306,827	
53,632,400,825	42,610,612,931	10,329,476,540	692,311,354	5,622	63,784,675	86,574	664,007,714	
14,196,579	11,346,444	2,847,385	2,750	0	0	11	49,482	
53,646,597,404	42,621,959,375	10,332,323,925	692,314,104	5,622	63,784,675	86,585	664,057,196	

第19表 令和2年度 保険者別一般被保険者

保険給付状況（医療給付の状況・高額療養費の状況）

No.	保 険 者 名	高 額 療 養 費						
		単 独 分						
		多数該当分・件数	多数該当分・高額療養費	長期疾病分・件数	長期疾病分・高額療養費	入院分・件数	入院分・高額療養費	その他・件数
1	下 関 市	599	46,618,459	1,639	103,469,781	4,850	508,733,933	5,694
2	宇 部 市	489	31,879,771	1,048	65,348,978	2,875	291,758,602	3,677
3	山 口 市	702	46,233,767	722	59,205,438	3,079	309,303,683	3,496
6	防 府 市	297	22,433,809	455	23,812,456	1,575	167,358,267	2,556
7	下 松 市	174	8,029,627	266	17,614,326	735	66,195,387	928
8	岩 国 市	318	24,655,632	669	42,050,228	1,904	209,216,176	2,543
9	山陽小野田市	170	13,571,886	228	15,918,826	936	102,889,356	1,197
10	光 市	173	10,833,500	134	13,433,375	904	88,548,061	1,011
12	柳 井 市	111	7,537,153	381	28,735,052	580	51,309,607	558
13	美 祢 市	98	5,531,328	161	12,010,090	570	62,109,970	689
59	周 南 市	514	30,113,290	819	45,202,355	2,659	234,245,567	2,711
60	萩 市	202	11,804,033	128	11,757,476	1,160	116,049,041	1,799
61	長 門 市	132	9,200,024	44	3,395,868	799	78,477,378	721
15	周防大島町	92	5,310,332	105	9,128,230	658	58,762,558	586
19	和 木 町	23	984,194	0	0	65	8,363,468	65
28	上 関 町	54	1,988,913	12	1,958,380	133	8,545,304	254
30	田 布 施 町	80	6,007,692	105	6,041,294	262	25,164,530	283
31	平 生 町	74	4,479,950	125	8,611,040	280	23,931,268	183
52	阿 武 町	83	2,293,330	25	2,509,510	92	6,593,709	253
302	医師国保	0	0	0	0	3	46,754	8
	市 計	3,979	268,442,279	6,694	441,954,249	22,626	2,286,195,028	27,580
	町 計	406	21,064,411	372	28,248,454	1,490	131,360,837	1,624
	市 町 計	4,385	289,506,690	7,066	470,202,703	24,116	2,417,555,865	29,204
	組 合 計	0	0	0	0	3	46,754	8
	総 計	4,385	289,506,690	7,066	470,202,703	24,119	2,417,602,619	29,212

保険給付状況（70歳以上一般分再掲）（その4）

（事業年報C表）

高 額 療 養 費					医 療 給 付 費 計		年度平均 70歳以上一般 被保険者数	No.
その他・高額療養費	他 法 負 担 分		合 計		件 数	給 付 額		
	件 数	高額療養費	件 数	高額療養費				
154,635,613	1,370	81,333,272	28,089	1,018,154,309	451,884	9,338,269,324	16,759	1
96,068,828	966	49,209,504	21,547	635,604,008	305,200	5,965,351,106	10,462	2
87,250,988	918	67,581,278	17,954	653,149,871	295,987	6,245,579,602	10,836	3
57,648,835	645	41,099,870	15,090	380,228,339	190,206	3,592,562,581	6,959	6
31,081,512	178	10,526,816	5,053	152,286,413	83,655	1,504,826,112	3,193	7
93,870,575	549	32,234,028	15,471	470,969,670	248,729	4,413,495,338	8,557	8
35,050,257	318	16,008,596	7,855	221,614,202	112,467	2,108,470,596	4,013	9
27,107,855	183	15,620,776	5,872	180,752,122	87,815	1,701,029,321	3,463	10
18,367,038	181	12,365,599	3,725	133,913,768	62,028	1,212,366,024	2,289	12
18,169,690	139	7,256,588	4,191	126,874,546	50,970	1,159,506,421	1,899	13
76,898,559	694	42,916,386	18,234	504,684,782	250,395	4,604,025,136	8,981	59
36,470,347	226	13,867,254	7,604	221,585,224	98,588	2,046,598,572	3,714	60
23,445,220	154	8,723,642	4,881	147,224,244	70,711	1,416,299,525	2,607	61
10,583,118	105	9,101,246	3,404	107,096,511	35,690	920,559,364	1,564	15
1,668,976	30	1,930,850	489	15,101,456	7,465	136,349,676	306	19
3,563,482	20	2,974,600	478	19,114,117	6,254	160,783,847	242	28
14,704,828	78	6,285,732	1,829	66,364,274	25,247	576,900,877	1,049	30
5,165,350	57	5,819,824	1,542	54,868,180	23,749	497,620,791	856	31
1,835,230	26	446,738	496	14,360,511	7,398	133,965,265	284	52
185,706	0	0	22	281,942	1,239	11,628,386	59	302
756,065,317	6,521	398,743,609	155,566	4,847,041,498	2,308,635	45,308,379,658	83,732	
37,520,984	316	26,558,990	8,238	276,905,049	105,803	2,426,179,820	4,301	
793,586,301	6,837	425,302,599	163,804	5,123,946,547	2,414,438	47,734,559,478	88,033	
185,706	0	0	22	281,942	1,239	11,628,386	59	
793,772,007	6,837	425,302,599	163,826	5,124,228,489	2,415,677	47,746,187,864	88,092	

第20表 令和2年度 保険者別一般被保険者保険給付

療養の給付（診療費）諸率

No.	保険者名	受診率（100人当たり）				1件当たり日数				1件当た	
		入院	入院外	歯科	計	入院	入院外	歯科	計	入院	入院外
1	下関市	43.111	1,282.040	209.296	1,534.447	16.86	1.61	2.07	2.10	618,509	15,177
2	宇部市	41.694	1,437.717	238.253	1,717.664	17.31	1.60	1.82	2.02	599,447	15,024
3	山口市	45.404	1,372.933	261.969	1,680.306	16.56	1.51	1.76	1.96	603,666	15,924
6	防府市	37.678	1,327.576	228.208	1,593.462	15.26	1.49	1.96	1.89	617,259	14,549
7	下松市	34.450	1,260.194	230.379	1,525.023	17.33	1.48	1.73	1.88	596,446	14,740
8	岩国市	34.311	1,330.747	251.116	1,616.174	16.69	1.42	1.70	1.78	634,868	14,186
9	山陽小野田市	38.400	1,315.799	208.747	1,562.945	16.79	1.55	1.94	1.98	613,926	13,310
10	光市	38.608	1,216.489	220.733	1,475.830	17.28	1.48	1.96	1.97	620,149	13,359
12	柳井市	39.886	1,274.312	228.222	1,542.420	16.23	1.49	1.89	1.93	629,810	14,219
13	美祢市	48.078	1,293.418	178.778	1,520.274	15.59	1.62	2.06	2.12	597,494	17,389
59	周南市	39.483	1,296.960	256.018	1,592.462	17.79	1.46	1.62	1.89	603,426	14,078
60	萩市	46.742	1,214.620	266.559	1,527.921	16.97	1.50	1.81	2.03	564,202	15,163
61	長門市	46.759	1,188.531	241.043	1,476.333	16.74	1.41	2.04	2.00	577,348	14,199
15	周防大島町	62.148	1,151.726	172.123	1,385.997	19.25	1.60	1.80	2.41	531,532	16,408
19	和木町	32.353	1,113.399	242.810	1,388.562	13.56	1.58	1.64	1.87	575,317	14,259
28	上関町	68.182	1,274.380	166.942	1,509.504	20.95	1.38	1.83	2.32	613,127	13,415
30	田布施町	43.089	1,321.735	210.391	1,575.214	15.90	1.47	1.77	1.91	601,388	16,585
31	平生町	51.519	1,316.355	223.131	1,591.005	18.18	1.43	1.75	2.02	604,994	12,494
52	阿武町	44.014	1,236.620	215.493	1,496.127	16.42	1.54	1.83	2.02	506,045	12,428
302	医師国保	5.085	1,066.102	262.712	1,333.898	4.67	1.50	1.54	1.52	365,923	10,520
	市計	41.048	1,315.835	235.192	1,592.075	16.81	1.52	1.85	1.97	608,402	14,807
	町計	52.406	1,235.736	199.209	1,487.352	18.09	1.51	1.77	2.13	566,396	15,050
	市町計	41.603	1,311.922	233.434	1,586.958	16.89	1.52	1.85	1.97	605,817	14,818
	組合計	5.085	1,066.102	262.712	1,333.898	4.67	1.50	1.54	1.52	365,923	10,520
	総計	41.578	1,311.757	233.454	1,586.789	16.89	1.52	1.85	1.97	605,797	14,816

(診療費) 諸率 (70歳以上一般分再掲) (その1)

(3~2ベース)

り費用額		1日当たり費用額				1人当たり費用額				被保険者1人当たり		No.
歯科	計	入院	入院外	歯科	計	入院	入院外	歯科	計	療養諸費用額	医療給付費	
15,195	32,131	36,676	9,452	7,351	15,320	266,646	194,581	31,804	493,031	624,314	557,209	1
14,342	29,115	34,623	9,363	7,869	14,442	249,932	216,005	34,169	500,106	640,879	570,192	2
13,988	31,504	36,454	10,550	7,929	16,108	274,090	218,625	36,644	529,358	649,907	576,373	3
14,250	28,758	40,456	9,742	7,285	15,255	232,570	193,153	32,520	458,243	580,825	516,247	6
13,477	27,690	34,421	9,952	7,774	14,750	205,478	185,755	31,048	422,281	533,712	471,289	7
14,261	27,375	38,046	10,020	8,385	15,342	217,830	188,785	35,812	442,427	579,238	515,776	8
15,645	28,378	36,574	8,583	8,058	14,353	235,749	175,128	32,658	443,535	592,042	525,410	9
14,869	29,459	35,898	9,002	7,592	14,968	239,428	162,510	32,821	434,759	553,082	491,201	10
12,843	29,934	38,797	9,542	6,806	15,509	251,209	181,192	29,310	461,710	592,694	529,649	12
15,909	35,560	38,319	10,718	7,718	16,807	287,263	224,910	28,441	540,614	684,953	610,588	13
13,121	28,536	33,912	9,618	8,081	15,065	238,253	182,584	33,593	454,429	574,750	512,641	59
14,569	31,855	33,240	10,099	8,064	15,708	263,720	184,169	38,836	486,725	619,489	551,050	60
11,115	31,532	34,484	10,044	5,446	15,754	269,961	168,760	26,792	465,512	613,550	543,268	61
13,854	39,189	27,618	10,277	7,693	16,239	330,338	188,970	23,845	543,154	655,499	588,593	15
13,730	27,239	42,441	9,010	8,355	14,549	186,132	158,763	33,338	378,234	499,011	445,587	19
14,916	40,669	29,264	9,691	8,143	17,548	418,041	170,963	24,901	613,905	737,879	664,396	28
15,614	32,452	37,817	11,255	8,834	17,012	259,130	219,215	32,851	511,196	614,013	549,953	30
14,191	31,917	33,271	8,744	8,108	15,829	311,685	164,459	31,664	507,808	651,421	581,333	31
14,511	27,249	30,811	8,083	7,951	13,510	222,731	153,682	31,270	407,683	530,622	471,709	52
12,237	12,213	78,412	7,024	7,969	8,050	18,606	112,150	32,148	162,904	240,620	197,091	302
14,223	30,025	36,185	9,714	7,684	15,266	249,735	194,832	33,452	478,019	608,173	541,112	
14,469	34,399	31,317	9,955	8,172	16,146	296,828	185,976	28,823	511,627	629,825	564,097	
14,234	30,225	35,864	9,725	7,704	15,310	252,035	194,400	33,226	479,661	609,231	542,235	
12,237	12,213	78,412	7,024	7,969	8,050	18,606	112,150	32,148	162,904	240,620	197,091	
14,232	30,215	35,865	9,724	7,704	15,307	251,879	194,345	33,225	479,449	608,984	542,004	

第20表 令和2年度 保険者別一般被保険者保険給付

療養の給付（診療費）諸率（対前年度比（％））

No.	保険者名	受診率（100人当たり）				1件当たり日数				1件当た	
		入院	入院外	歯科	計	入院	入院外	歯科	計	入院	入院外
1	下関市	95.81	94.67	90.81	94.16	101.32	97.58	98.57	98.59	101.87	103.55
2	宇部市	89.87	93.44	91.72	93.10	99.88	96.39	98.91	97.12	103.29	102.52
3	山口市	100.91	94.30	94.84	94.55	103.05	98.05	97.78	100.51	104.16	104.00
6	防府市	97.97	94.55	91.72	94.21	99.28	98.03	101.03	99.47	106.57	98.05
7	下松市	101.75	95.47	90.67	94.84	99.14	98.67	100.00	100.53	101.86	106.55
8	岩国市	89.00	94.47	95.48	94.50	102.02	95.95	98.27	96.22	105.49	103.77
9	山陽小野田市	88.71	94.68	92.31	94.20	100.36	94.51	97.98	95.19	104.66	104.35
10	光市	106.19	94.09	90.30	93.78	105.11	96.10	101.55	101.03	105.35	99.66
12	柳井市	102.54	93.57	92.15	93.56	107.98	97.39	103.28	102.12	105.12	97.75
13	美祢市	103.00	96.18	91.18	95.76	98.80	97.01	96.26	98.60	105.80	99.29
59	周南市	94.36	93.19	93.77	93.31	105.14	97.33	98.78	99.47	100.29	99.77
60	萩市	94.41	93.09	94.91	93.44	103.54	98.68	98.37	100.00	101.07	100.56
61	長門市	97.89	96.32	92.89	95.79	96.37	99.30	98.08	98.52	97.20	101.44
15	周防大島町	94.80	92.97	90.37	92.72	105.94	100.63	98.36	102.55	99.40	93.96
19	和木町	72.35	87.54	91.09	87.71	83.81	92.40	94.25	88.21	74.78	99.27
28	上関町	92.73	89.23	78.52	88.05	100.62	100.73	94.33	101.75	107.54	93.44
30	田布施町	105.12	94.62	91.12	94.40	101.34	96.08	93.16	98.96	100.61	121.80
31	平生町	124.33	92.20	84.46	91.79	103.24	92.26	100.00	103.06	116.93	100.47
52	阿武町	68.86	98.67	107.75	98.61	88.04	96.86	92.89	85.59	92.13	78.91
302	医師国保	28.98	80.27	80.94	79.87	63.97	98.68	97.47	95.60	83.08	100.31
	市計	95.70	94.25	92.73	94.06	101.63	96.82	98.93	98.99	103.09	102.19
	町計	97.81	92.92	89.57	92.62	101.92	96.79	96.20	99.53	100.93	101.12
	市町計	95.80	94.19	92.61	94.00	101.69	96.82	98.93	98.50	102.96	102.14
	組合計	28.98	80.27	80.94	79.87	63.97	98.68	97.47	95.60	83.08	100.31
	総計	95.78	94.18	92.60	93.99	101.69	96.82	98.93	98.50	102.96	102.14

(診療費) 諸率 (70歳以上一般分再掲) (その2・前年度対比)

(3~2ベース)

り費用額		1日当たり費用額				1人当たり費用額				被保険者1人当たり		No.
歯科	計	入院	入院外	歯科	計	入院	入院外	歯科	計	療養諸費用額	医療給付費	
108.75	103.92	100.51	106.33	110.43	105.36	97.61	98.04	98.76	97.85	97.53	97.96	1
105.63	101.35	103.39	106.14	106.50	104.58	92.83	95.79	96.88	94.36	94.74	94.84	2
106.97	107.71	101.06	106.36	109.18	107.46	105.10	98.07	101.46	101.83	101.62	102.48	3
108.08	104.85	107.33	99.96	107.10	105.59	104.41	92.71	99.13	98.78	99.16	99.69	6
97.60	107.04	102.75	107.85	97.13	106.71	103.64	101.72	88.50	101.52	102.35	102.66	7
106.95	101.85	103.43	108.24	109.02	105.70	93.88	98.04	102.11	96.25	96.46	97.12	8
107.03	101.42	104.35	110.21	109.25	106.63	92.85	98.80	98.80	95.54	95.73	96.39	9
109.23	110.22	100.25	103.76	107.83	109.18	111.87	93.77	98.64	103.36	102.65	103.56	10
104.12	106.88	97.30	100.39	100.75	104.83	107.79	91.46	95.94	100.00	101.20	101.62	12
107.12	106.87	107.11	102.49	111.42	108.47	108.98	95.49	97.66	102.34	102.34	102.97	13
108.53	101.21	95.35	102.15	109.65	101.49	94.63	92.97	101.77	94.44	95.12	95.70	59
110.93	102.13	97.62	101.78	113.26	102.03	95.43	93.61	105.28	95.44	97.02	97.30	60
103.00	100.31	100.87	102.18	105.20	101.72	95.15	97.71	95.68	96.09	95.86	95.91	61
103.49	98.89	93.86	93.66	105.23	96.26	94.23	87.35	93.52	91.69	93.28	93.76	15
108.53	76.94	89.27	107.29	114.64	87.27	54.10	86.90	98.87	67.49	65.79	65.57	19
107.03	106.62	106.85	92.51	113.63	104.70	99.72	83.38	84.05	93.88	92.53	92.91	28
80.35	112.79	99.28	126.21	86.56	113.95	105.76	115.25	73.22	106.48	106.40	107.66	30
113.46	130.17	113.22	108.95	113.61	126.81	145.38	92.63	95.82	119.49	115.03	116.37	31
99.05	71.55	104.61	81.74	106.95	83.76	63.43	77.85	106.72	70.56	73.45	73.61	52
124.03	82.05	129.96	101.83	127.93	86.19	24.08	80.52	100.40	65.53	71.15	70.43	302
107.08	103.91	101.38	105.11	108.32	105.27	98.65	96.32	99.31	97.73	97.90	98.39	
98.08	103.95	99.05	104.33	101.76	104.33	98.72	93.96	87.85	96.28	96.18	96.83	
106.65	103.88	101.25	105.06	107.97	105.21	98.63	96.21	98.77	97.64	97.80	98.30	
124.03	82.05	129.96	101.83	127.93	86.19	24.08	80.52	100.40	65.53	71.15	70.43	
106.65	103.88	101.24	105.07	107.99	105.21	98.62	96.20	98.77	97.63	97.79	98.29	

第21表 令和2年度 保険者別一般被保険者

保険給付状況（療養の給付等内訳）

No.	保 険 者 名	療 養 の 給 付 等 (診 療 費)							療 菌
		入 院			入 院 外			件 数	
		件 数	日 数	費 用 額	件 数	日 数	費 用 額		
1	下 関 市	266	3,478	165,318,790	9,524	14,959	140,218,190	1,840	
2	宇 部 市	133	1,837	92,147,800	5,540	8,376	77,912,400	1,034	
3	山 口 市	177	2,135	105,750,130	7,217	10,234	104,986,030	1,475	
6	防 府 市	57	648	48,708,630	3,606	5,373	39,767,540	641	
7	下 松 市	66	1,070	40,880,130	2,484	3,462	29,767,300	569	
8	岩 国 市	168	2,498	117,990,480	6,261	8,370	78,301,590	1,373	
9	山陽小野田市	38	368	26,078,340	2,174	3,315	25,371,810	421	
10	光 市	81	886	53,466,960	3,369	4,925	43,580,900	751	
12	柳 井 市	20	360	8,929,200	1,130	1,537	11,962,790	213	
13	美 祢 市	28	414	22,802,530	713	1,088	8,403,920	105	
59	周 南 市	158	1,931	107,738,740	6,153	8,319	93,438,860	1,330	
60	萩 市	30	481	20,948,630	1,572	2,223	19,907,200	340	
61	長 門 市	50	485	36,811,630	1,227	1,685	14,362,900	280	
15	周防大島町	13	97	11,534,760	630	905	11,857,400	107	
19	和 木 町	9	225	4,295,430	362	593	4,517,630	97	
28	上 関 町	0	0	0	84	91	878,530	30	
30	田 布 施 町	16	127	9,438,990	898	1,263	9,980,970	148	
31	平 生 町	9	92	4,550,100	455	568	3,618,510	89	
52	阿 武 町	3	27	2,657,450	211	314	2,501,080	69	
302	医 師 国 保	79	998	44,149,120	1,578	2,340	33,383,000	476	
	市 計	1,272	16,591	847,571,990	50,970	73,866	687,981,430	10,372	
	町 計	50	568	32,476,730	2,640	3,734	33,354,120	540	
	市 町 計	1,322	17,159	880,048,720	53,610	77,600	721,335,550	10,912	
	組 合 計	79	998	44,149,120	1,578	2,340	33,383,000	476	
	総 計	1,401	18,157	924,197,840	55,188	79,940	754,718,550	11,388	

保険給付状況（70歳以上現役並み所得者分再掲）（その1）

（事業年報C表）

養の給付等（診療費）					療養の給付等			No.
科		小計			調剤			
日数	費用額	件数	日数	費用額	件数	回数	費用額	
3,626	25,115,160	11,630	22,063	330,652,140	6,688	7,930	72,783,770	1
1,791	13,514,530	6,707	12,004	183,574,730	3,602	4,195	39,180,840	2
2,521	18,429,910	8,869	14,890	229,166,070	4,490	5,141	44,621,060	3
1,340	10,551,570	4,304	7,361	99,027,740	2,327	2,651	22,899,830	6
956	7,626,630	3,119	5,488	78,274,060	1,798	2,044	19,560,770	7
2,281	18,442,340	7,802	13,149	214,734,410	5,111	5,756	46,741,560	8
716	5,230,790	2,633	4,399	56,680,940	1,545	1,855	18,179,330	9
1,365	10,170,720	4,201	7,176	107,218,580	2,346	2,732	25,408,070	10
409	2,475,270	1,363	2,306	23,367,260	905	995	8,115,830	12
225	1,457,960	846	1,727	32,664,410	507	573	6,433,640	13
2,129	17,663,400	7,641	12,379	218,841,000	4,366	4,950	48,396,140	59
593	4,366,590	1,942	3,297	45,222,420	1,128	1,341	12,740,330	60
532	3,084,450	1,557	2,702	54,258,980	1,006	1,150	16,020,540	61
158	1,409,340	750	1,160	24,801,500	412	478	4,431,420	15
173	1,461,370	468	991	10,274,430	272	296	2,575,460	19
46	353,620	114	137	1,232,150	60	66	459,270	28
264	1,997,480	1,062	1,654	21,417,440	360	436	9,240,330	30
146	1,059,860	553	806	9,228,470	360	411	2,828,300	31
107	706,310	283	448	5,864,840	162	189	1,474,180	52
777	5,343,430	2,133	4,115	82,875,550	968	1,178	17,038,380	302
18,484	138,129,320	62,614	108,941	1,673,682,740	35,819	41,313	381,081,710	
894	6,987,980	3,230	5,196	72,818,830	1,626	1,876	21,008,960	
19,378	145,117,300	65,844	114,137	1,746,501,570	37,445	43,189	402,090,670	
777	5,343,430	2,133	4,115	82,875,550	968	1,178	17,038,380	
20,155	150,460,730	67,977	118,252	1,829,377,120	38,413	44,367	419,129,050	

第21表 令和2年度 保険者別一般被保険者

保険給付状況（療養の給付等内訳・医療給付の状況）

No.	保 険 者 名	療 養 の 給 付 等							
		食 事 療 養 ・ 生 活 療 養			訪 問 看 護			合	
		件 数	回 数	費 用 額	件 数	日 数	費 用 額	件 数	日 数
1	下 関 市	252	8,908	5,981,200	14	97	1,634,410	18,332	22,160
2	宇 部 市	123	4,731	3,224,496	9	30	382,960	10,318	12,034
3	山 口 市	173	5,584	3,812,633	36	457	6,685,070	13,395	15,347
6	防 府 市	54	1,625	1,131,878	33	679	6,006,860	6,664	8,040
7	下 松 市	54	2,102	1,422,637	2	16	148,680	4,919	5,504
8	岩 国 市	161	5,920	4,039,370	0	0	0	12,913	13,149
9	山陽小野田市	37	798	553,164	2	10	119,180	4,180	4,409
10	光 市	78	2,287	1,626,293	1	22	276,040	6,548	7,198
12	柳 井 市	19	1,024	661,551	0	0	0	2,268	2,306
13	美 祢 市	27	1,152	802,312	0	0	0	1,353	1,727
59	周 南 市	156	4,993	3,454,350	5	53	661,350	12,012	12,432
60	萩 市	28	1,250	847,992	5	121	1,147,250	3,075	3,418
61	長 門 市	48	1,153	825,304	2	17	277,030	2,565	2,719
15	周防大島町	11	183	120,658	0	0	0	1,162	1,160
19	和 木 町	9	669	506,776	0	0	0	740	991
28	上 関 町	0	0	0	0	0	0	174	137
30	田 布 施 町	16	310	207,048	0	0	0	1,422	1,654
31	平 生 町	7	166	110,380	0	0	0	913	806
52	阿 武 町	2	13	8,670	0	0	0	445	448
302	医 師 国 保	73	2,584	1,696,575	0	0	0	3,101	4,115
	市 計	1,210	41,527	28,383,180	109	1,502	17,338,830	98,542	110,443
	町 計	45	1,341	953,532	0	0	0	4,856	5,196
	市 町 計	1,255	42,868	29,336,712	109	1,502	17,338,830	103,398	115,639
	組 合 計	73	2,584	1,696,575	0	0	0	3,101	4,115
	総 計	1,328	45,452	31,033,287	109	1,502	17,338,830	106,499	119,754

保険給付状況（70歳以上現役並み所得者分再掲）（その2）

(事業年報C表)

計	療 養 の 給 付 等						No.
	食 事 療 養 ・ 生 活 療 養 (再 掲)						
費用額	件数	回数	費用額	保険者負担分	一部負担金	他法負担分	
411,051,520	252	8,908	5,981,200	1,541,330	4,409,970	29,900	1
226,363,026	123	4,731	3,224,496	804,676	2,419,820	0	2
284,284,833	173	5,584	3,812,633	1,035,683	2,776,950	0	3
129,066,308	54	1,625	1,131,878	333,318	798,560	0	6
99,406,147	54	2,102	1,422,637	401,147	1,021,490	0	7
265,515,340	161	5,920	4,039,370	1,188,520	2,850,850	0	8
75,532,614	37	798	553,164	179,794	373,370	0	9
134,528,983	78	2,287	1,626,293	486,413	823,840	316,040	10
32,144,641	19	1,024	661,551	190,511	471,040	0	12
39,900,362	27	1,152	802,312	266,242	536,070	0	13
271,352,840	156	4,993	3,454,350	1,069,510	2,384,840	0	59
59,957,992	28	1,250	847,992	211,942	636,050	0	60
71,381,854	48	1,153	825,304	283,824	541,480	0	61
29,353,578	11	183	120,658	36,478	84,180	0	15
13,356,666	9	669	506,776	120,596	386,180	0	19
1,691,420	0	0	0	0	0	0	28
30,864,818	16	310	207,048	66,648	140,400	0	30
12,167,150	7	166	110,380	34,020	76,360	0	31
7,347,690	2	13	8,670	2,690	5,980	0	52
101,610,505	73	2,584	1,696,575	472,685	1,223,890	0	302
2,100,486,460	1,210	41,527	28,383,180	7,992,910	20,044,330	345,940	
94,781,322	45	1,341	953,532	260,432	693,100	0	
2,195,267,782	1,255	42,868	29,336,712	8,253,342	20,737,430	345,940	
101,610,505	73	2,584	1,696,575	472,685	1,223,890	0	
2,296,878,287	1,328	45,452	31,033,287	8,726,027	21,961,320	345,940	

第21表 令和2年度 保険者別一般被保険者

保険給付状況（医療給付の状況・高額療養費の状況）

No.	保 険 者 名	療 養 の 給 付 等							件 数
		件 数	費 用 額	療 養 費 等					
				食事療養・生活療養 件 数	療養費・件数	療養費・費用額	移送費・件数	移送費・費用額	
1	下 関 市	18,332	411,051,520	0	344	3,292,008	0	0	18,676
2	宇 部 市	10,318	226,363,026	0	157	1,450,182	0	0	10,475
3	山 口 市	13,395	284,284,833	0	274	2,106,719	0	0	13,669
6	防 府 市	6,664	129,066,308	0	118	2,023,700	0	0	6,782
7	下 松 市	4,919	99,406,147	0	27	350,983	0	0	4,946
8	岩 国 市	12,913	265,515,340	0	127	3,724,614	0	0	13,040
9	山陽小野田市	4,180	75,532,614	0	54	480,757	0	0	4,234
10	光 市	6,548	134,528,983	0	41	450,551	0	0	6,589
12	柳 井 市	2,268	32,144,641	0	12	72,588	0	0	2,280
13	美 祢 市	1,353	39,900,362	0	47	609,980	0	0	1,400
59	周 南 市	12,012	271,352,840	0	77	427,441	0	0	12,089
60	萩 市	3,075	59,957,992	0	62	573,118	0	0	3,137
61	長 門 市	2,565	71,381,854	0	44	323,565	0	0	2,609
15	周防大島町	1,162	29,353,578	0	11	92,990	0	0	1,173
19	和 木 町	740	13,356,666	0	3	32,873	0	0	743
28	上 関 町	174	1,691,420	0	0	0	0	0	174
30	田 布 施 町	1,422	30,864,818	0	23	235,465	0	0	1,445
31	平 生 町	913	12,167,150	0	13	68,256	0	0	926
52	阿 武 町	445	7,347,690	0	10	97,434	0	0	455
302	医 師 国 保	3,101	101,610,505	0	6	90,226	0	0	3,107
	市 計	98,542	2,100,486,460	0	1,384	15,886,206	0	0	99,926
	町 計	4,856	94,781,322	0	60	527,018	0	0	4,916
	市 町 計	103,398	2,195,267,782	0	1,444	16,413,224	0	0	104,842
	組 合 計	3,101	101,610,505	0	6	90,226	0	0	3,107
	総 計	106,499	2,296,878,287	0	1,450	16,503,450	0	0	107,949

保険給付状況（70歳以上現役並み所得者分再掲）（その3）

(事業年報C表)

療 養 諸 費				高 額 療 養 費				No.
計				合 算 分				
費 用 額	保険者負担分	一部負担金	他法負担分	多数該当分・件数	多数該当分・高額療養費	その他・件数	その他・高額療養費	
414,343,528	287,394,867	123,304,042	3,644,619	70	3,309,790	56	2,096,201	1
227,813,208	158,016,753	67,641,552	2,154,903	43	1,199,392	48	1,527,055	2
286,391,552	198,840,866	83,723,606	3,827,080	0	0	0	0	3
131,090,008	91,302,700	38,028,520	1,758,788	33	827,838	46	792,263	6
99,757,130	69,235,250	29,889,356	632,524	17	419,764	25	559,558	7
269,239,954	186,777,341	81,389,278	1,073,335	45	1,208,083	64	1,645,618	8
76,013,371	53,001,901	22,480,610	530,860	16	956,753	17	643,873	9
134,979,534	93,833,651	39,262,954	1,882,929	15	500,577	49	1,041,294	10
32,217,229	22,279,482	9,919,224	18,523	9	90,180	4	48,546	12
40,510,342	28,061,845	11,665,409	783,088	10	134,202	8	555,454	13
271,780,281	188,897,602	82,200,230	682,449	68	2,095,875	83	2,634,826	59
60,531,110	41,990,114	17,794,584	746,412	14	252,907	20	489,842	60
71,705,419	49,899,921	20,808,063	997,435	23	464,168	16	866,400	61
29,446,568	20,604,293	8,800,195	42,080	21	300,913	3	26,867	15
13,389,539	9,138,528	4,248,779	2,232	6	8,468	6	55,149	19
1,691,420	1,183,994	507,426	0	0	0	0	0	28
31,100,283	21,691,915	9,148,233	260,135	11	229,336	11	361,380	30
12,235,406	8,521,530	3,713,876	0	0	0	4	267,743	31
7,445,124	5,208,207	2,235,117	1,800	0	0	0	0	52
101,700,731	70,475,554	30,715,058	510,119	23	1,635,111	17	1,079,580	302
2,116,372,666	1,469,532,293	628,107,428	18,732,945	363	11,459,529	436	12,900,930	
95,308,340	66,348,467	28,653,626	306,247	38	538,717	24	711,139	
2,211,681,006	1,535,880,760	656,761,054	19,039,192	401	11,998,246	460	13,612,069	
101,700,731	70,475,554	30,715,058	510,119	23	1,635,111	17	1,079,580	
2,313,381,737	1,606,356,314	687,476,112	19,549,311	424	13,633,357	477	14,691,649	

第21表 令和2年度 保険者別一般被保険者

保険給付状況（医療給付の状況・高額療養費の状況）

No.	保 険 者 名	高 額 療 養 費						
		単 独 分						
		多数該当分・件数	多数該当分・高額療養費	長期疾病分・件数	長期疾病分・高額療養費	入院分・件数	入院分・高額療養費	その他・件数
1	下 関 市	62	6,826,282	56	5,214,576	107	17,405,707	13
2	宇 部 市	48	8,370,627	0	0	61	11,317,418	4
3	山 口 市	39	6,509,256	7	839,257	58	9,982,744	9
6	防 府 市	12	1,249,264	0	0	23	6,760,529	4
7	下 松 市	12	2,613,029	24	1,249,401	24	4,240,996	4
8	岩 国 市	36	4,902,206	29	4,456,809	60	12,521,371	4
9	山陽小野田市	4	1,149,324	0	0	15	2,767,430	3
10	光 市	18	1,605,656	18	811,754	36	7,384,576	6
12	柳 井 市	10	703,842	0	0	6	807,373	0
13	美 祢 市	4	531,051	0	△ 79,745	10	2,685,718	0
59	周 南 市	40	6,183,628	26	1,771,352	63	12,077,861	18
60	萩 市	7	1,242,623	0	0	16	3,128,920	2
61	長 門 市	13	2,433,569	0	0	23	3,776,529	2
15	周防大島町	13	3,797,595	0	0	1	206,973	0
19	和 木 町	10	315,418	0	0	1	18,247	3
28	上 関 町	0	0	0	0	0	0	0
30	田 布 施 町	6	931,956	0	0	10	1,965,298	3
31	平 生 町	0	0	0	0	4	805,356	0
52	阿 武 町	0	0	0	0	4	588,115	1
302	医 師 国 保	5	446,956	13	573,401	20	2,809,765	5
	市 計	305	44,320,357	160	14,263,404	502	94,857,172	69
	町 計	29	5,044,969	0	0	20	3,583,989	7
	市 町 計	334	49,365,326	160	14,263,404	522	98,441,161	76
	組 合 計	5	446,956	13	573,401	20	2,809,765	5
	総 計	339	49,812,282	173	14,836,805	542	101,250,926	81

保険給付状況（70歳以上現役並み所得者分再掲）（その4）

（事業年報C表）

高 額 療 養 費					医 療 給 付 費 計		年度平均 70歳以上 現役並み所得者 被保険者数	No.
他 法 負 担 分		合 計			件 数	給 付 額		
そ の 他 ・ 高 額 療 養 費	件 数	高 額 療 養 費	件 数	高 額 療 養 費				
991,928	13	1,623,989	377	37,468,473	19,053	324,863,340	740	1
315,291	3	710,925	207	23,440,708	10,682	181,457,461	398	2
432,150	14	627,802	127	18,391,209	13,796	217,232,075	543	3
45,872	6	873,527	124	10,549,293	6,906	101,851,993	278	6
291,572	3	142,491	109	9,516,811	5,055	78,752,061	204	7
630,741	8	1,333,629	246	26,698,457	13,286	213,475,798	474	8
170,288	1	69,690	56	5,757,358	4,290	58,759,259	168	9
522,225	18	4,030,409	160	15,896,491	6,749	109,730,142	283	10
0	0	0	29	1,649,941	2,309	23,929,423	88	12
0	0	0	32	3,826,680	1,432	31,888,525	53	13
794,203	7	2,575,506	305	28,133,251	12,394	217,030,853	475	59
18,963	0	0	59	5,133,255	3,196	47,123,369	136	60
28,704	0	0	77	7,569,370	2,686	57,469,291	111	61
0	0	0	38	4,332,348	1,211	24,936,641	45	15
108,722	0	0	26	506,004	769	9,644,532	25	19
0	0	0	0	0	174	1,183,994	11	28
278,884	2	94,632	43	3,861,486	1,488	25,553,401	64	30
0	0	0	8	1,073,099	934	9,594,629	33	31
2,620	0	0	5	590,735	460	5,798,942	20	52
585,197	3	331,308	86	7,461,318	3,193	77,936,872	201	302
4,241,937	73	11,987,968	1,908	194,031,297	101,834	1,663,563,590	3,951	
390,226	2	94,632	120	10,363,672	5,036	76,712,139	198	
4,632,163	75	12,082,600	2,028	204,394,969	106,870	1,740,275,729	4,149	
585,197	3	331,308	86	7,461,318	3,193	77,936,872	201	
5,217,360	78	12,413,908	2,114	211,856,287	110,063	1,818,212,601	4,350	

第22表 令和2年度 保険者別一般被保険者保険給付

療養の給付（診療費）諸率

No.	保険者名	受診率 (100人当たり)				1件当たり日数				1件当た	
		入院	入院外	歯科	計	入院	入院外	歯科	計	入院	入院外
1	下関市	35.946	1,287.027	248.649	1,571.622	13.08	1.57	1.97	1.90	621,499	14,723
2	宇部市	33.417	1,391.960	259.799	1,685.176	13.81	1.51	1.73	1.79	692,841	14,064
3	山口市	32.597	1,329.098	271.639	1,633.333	12.06	1.42	1.71	1.68	597,458	14,547
6	防府市	20.504	1,297.122	230.576	1,548.201	11.37	1.49	2.09	1.71	854,537	11,028
7	下松市	32.353	1,217.647	278.922	1,528.922	16.21	1.39	1.68	1.76	619,396	11,984
8	岩国市	35.443	1,320.886	289.662	1,645.992	14.87	1.34	1.66	1.69	702,324	12,506
9	山陽小野田市	22.619	1,294.048	250.595	1,567.262	9.68	1.52	1.70	1.67	686,272	11,671
10	光市	28.622	1,190.459	265.371	1,484.452	10.94	1.46	1.82	1.71	660,086	12,936
12	柳井市	22.727	1,284.091	242.045	1,548.864	18.00	1.36	1.92	1.69	446,460	10,587
13	美祢市	52.830	1,345.283	198.113	1,596.226	14.79	1.53	2.14	2.04	814,376	11,787
59	周南市	33.263	1,295.368	280.000	1,608.632	12.22	1.35	1.60	1.62	681,891	15,186
60	萩市	22.059	1,155.882	250.000	1,427.941	16.03	1.41	1.74	1.70	698,288	12,664
61	長門市	45.045	1,105.405	252.252	1,402.703	9.70	1.37	1.90	1.74	736,233	11,706
15	周防大島町	28.889	1,400.000	237.778	1,666.667	7.46	1.44	1.48	1.55	887,289	18,821
19	和木町	36.000	1,448.000	388.000	1,872.000	25.00	1.64	1.78	2.12	477,270	12,480
28	上関町	-	763.636	272.727	1,036.364	-	1.08	1.53	1.20	-	10,459
30	田布施町	25.000	1,403.125	231.250	1,659.375	7.94	1.41	1.78	1.56	589,937	11,115
31	平生町	27.273	1,378.788	269.697	1,675.758	10.22	1.25	1.64	1.46	505,567	7,953
52	阿武町	15.000	1,055.000	345.000	1,415.000	9.00	1.49	1.55	1.58	885,817	11,853
302	医師国保	39.303	785.075	236.816	1,061.194	12.63	1.48	1.63	1.93	558,850	21,155
	市計	32.194	1,290.053	262.516	1,584.763	13.04	1.45	1.78	1.74	666,330	13,498
	町計	25.253	1,333.333	272.727	1,631.313	11.36	1.41	1.66	1.61	649,535	12,634
	市町計	31.863	1,292.119	263.003	1,586.985	12.98	1.45	1.78	1.73	665,695	13,455
	組合計	39.303	785.075	236.816	1,061.194	12.63	1.48	1.63	1.93	558,850	21,155
	総計	32.207	1,268.690	261.793	1,562.690	12.96	1.45	1.77	1.74	659,670	13,675

(診療費) 諸率 (70歳以上現役並み所得者分再掲) (その1)

(3~2ベース)

り費用額		1日当たり費用額				1人当たり費用額				被保険者1人当たり		No.
歯科	計	入院	入院外	歯科	計	入院	入院外	歯科	計	療養諸費用額	医療給付費	
13,650	28,431	47,533	9,374	6,926	14,987	223,404	189,484	33,939	446,827	559,924	439,005	1
13,070	27,371	50,162	9,302	7,546	15,293	231,527	195,760	33,956	461,243	572,395	455,923	2
12,495	25,839	49,532	10,259	7,311	15,391	194,752	193,344	33,941	422,037	527,425	400,059	3
16,461	23,008	75,168	7,401	7,874	13,453	175,211	143,049	37,955	356,215	471,547	366,374	6
13,404	25,096	38,206	8,598	7,978	14,263	200,393	145,918	37,385	383,696	489,006	386,040	7
13,432	27,523	47,234	9,355	8,085	16,331	248,925	165,193	38,908	453,026	568,017	450,371	8
12,425	21,527	70,865	7,654	7,306	12,885	155,228	151,023	31,136	337,387	452,461	349,757	9
13,543	25,522	60,346	8,849	7,451	14,941	188,929	153,996	35,939	378,864	476,959	387,739	10
11,621	17,144	24,803	7,783	6,052	10,133	101,468	135,941	28,128	265,537	366,105	271,925	12
13,885	38,610	55,079	7,724	6,480	18,914	430,236	158,565	27,509	616,310	764,346	601,670	13
13,281	28,640	55,794	11,232	8,297	17,678	226,818	196,713	37,186	460,718	572,169	456,907	59
12,843	23,287	43,552	8,955	7,364	13,716	154,034	146,376	32,107	332,518	445,082	346,495	60
11,016	34,848	75,900	8,524	5,798	20,081	331,636	129,395	27,788	488,820	645,995	517,741	61
13,171	33,069	118,915	13,102	8,920	21,381	256,328	263,498	31,319	551,144	654,368	554,148	15
15,066	21,954	19,091	7,618	8,447	10,368	171,817	180,705	58,455	410,977	535,582	385,781	19
11,787	10,808	-	9,654	7,687	8,994	-	79,866	32,147	112,014	153,765	107,636	28
13,496	20,167	74,323	7,903	7,566	12,949	147,484	155,953	31,211	334,648	485,942	399,272	30
11,909	16,688	49,458	6,371	7,259	11,450	137,882	109,652	32,117	279,651	370,770	290,746	31
10,236	20,724	98,424	7,965	6,601	13,091	132,873	125,054	35,316	293,242	372,256	289,947	52
11,226	38,854	44,238	14,266	6,877	20,140	219,647	166,085	26,584	412,316	505,974	387,746	302
13,318	26,730	51,086	9,314	7,473	15,363	214,521	174,128	34,961	423,610	535,655	421,049	
12,941	22,545	57,177	8,933	7,817	14,014	164,024	168,455	35,293	367,772	481,355	387,435	
13,299	26,525	51,288	9,296	7,489	15,302	212,111	173,858	34,976	420,945	533,064	419,445	
11,226	38,854	44,238	14,266	6,877	20,140	219,647	166,085	26,584	412,316	505,974	387,746	
13,212	26,912	50,900	9,441	7,465	15,470	212,459	173,499	34,589	420,546	531,812	417,980	

第22表 令和2年度 保険者別一般被保険者保険給付

療養の給付（診療費）諸率（対前年度比（%））

No.	保険者名	受診率（100人当たり）				1件当たり日数				1件当た	
		入院	入院外	歯科	計	入院	入院外	歯科	計	入院	入院外
1	下関市	111.09	96.95	97.57	97.33	100.31	100.00	98.99	101.60	95.71	112.19
2	宇部市	103.90	94.59	93.60	94.60	86.96	99.34	96.11	97.81	109.94	111.05
3	山口市	120.41	91.85	87.95	91.61	95.04	97.26	93.96	98.82	84.60	96.36
6	防府市	82.02	95.39	80.64	92.67	100.09	102.05	105.03	100.59	169.36	93.77
7	下松市	127.01	93.06	109.50	96.24	109.97	102.21	105.00	109.32	84.10	104.22
8	岩国市	120.04	93.97	94.92	94.58	113.69	95.04	98.22	101.81	102.21	92.97
9	山陽小野田市	83.88	96.06	83.53	93.61	97.78	95.60	101.80	95.98	100.75	105.45
10	光市	94.81	93.61	86.73	92.32	85.14	100.69	104.00	99.42	100.27	97.98
12	柳井市	48.10	91.22	78.11	87.76	107.33	93.15	100.52	86.67	86.79	101.99
13	美祢市	143.40	113.27	81.83	108.83	90.29	96.84	93.86	99.03	101.71	46.35
59	周南市	126.93	90.65	91.98	91.42	120.99	98.54	98.16	105.19	114.58	90.15
60	萩市	53.02	91.91	89.90	90.53	151.23	97.92	89.69	96.05	108.98	88.88
61	長門市	94.88	95.66	104.49	97.11	97.19	100.74	103.26	101.16	109.53	90.14
15	周防大島町	182.97	102.11	82.14	99.42	67.82	99.31	83.15	96.88	140.95	99.28
19	和木町	-	89.70	148.15	99.78	-	99.39	88.12	124.71	-	92.61
28	上関町	-	79.92	188.81	88.83	-	92.31	94.44	51.72	-	114.19
30	田布施町	48.48	101.93	77.89	96.20	70.27	95.27	101.14	85.71	134.01	96.95
31	平生町	56.36	77.29	90.88	78.71	101.49	73.53	87.70	76.04	114.71	45.74
52	阿武町	105.00	107.81	123.85	111.29	78.26	111.19	107.64	106.76	207.29	110.28
302	医師国保	123.33	102.57	84.35	98.44	100.24	89.16	102.52	98.47	73.94	71.33
	市計	106.15	94.13	91.53	93.90	102.11	98.64	98.89	100.58	102.58	98.14
	町計	72.09	93.76	96.74	93.81	95.86	92.16	92.74	90.45	131.68	87.31
	市町計	104.35	94.13	91.77	93.91	101.96	98.64	98.89	100.00	103.74	97.59
	組合計	123.33	102.57	84.35	98.44	100.24	89.16	102.52	98.47	73.94	71.33
	総計	105.27	94.22	91.43	93.94	101.89	98.64	98.88	100.58	101.99	96.46

(診療費) 諸率 (70歳以上現役並み所得者分再掲) (その2・前年度対比)

(3~2ベース)

り費用額		1日当たり費用額				1人当たり費用額				被保険者1人当たり		No.
歯科	計	入院	入院外	歯科	計	入院	入院外	歯科	計	療養諸費用額	医療給付費	
104.66	109.95	95.44	112.24	105.63	108.21	106.33	108.76	102.11	107.01	105.78	105.24	1
107.13	115.29	126.42	111.94	111.36	117.65	114.23	105.03	100.27	109.06	104.65	108.57	2
101.45	102.91	89.04	99.53	107.90	103.98	101.87	88.51	89.23	94.28	95.82	94.23	3
139.72	120.22	169.22	91.87	133.30	119.47	138.90	89.45	112.67	111.40	102.29	104.62	6
120.95	108.85	76.47	101.81	114.92	99.83	106.82	96.98	132.44	104.75	104.34	104.47	7
106.67	111.29	89.92	98.02	108.70	109.44	122.70	87.36	101.25	105.26	103.32	102.71	8
112.36	98.48	102.95	109.96	110.61	102.50	84.51	101.28	93.86	92.19	94.04	93.70	9
103.33	100.89	117.84	96.90	99.56	101.48	95.07	91.72	89.62	93.15	92.14	94.24	10
98.47	71.06	80.84	109.34	98.20	81.83	41.74	93.04	76.91	62.37	63.62	57.91	12
100.96	89.83	112.68	47.91	107.21	90.86	145.85	52.49	82.62	97.77	107.08	102.45	13
117.94	116.94	94.73	91.12	119.79	111.27	145.44	81.72	108.48	106.91	106.79	107.15	59
95.38	76.01	72.03	90.67	106.08	79.33	57.78	81.68	85.74	68.81	74.10	72.98	60
113.90	102.20	112.68	89.39	110.10	101.56	103.92	86.22	119.01	99.25	104.20	106.74	61
95.46	138.84	207.79	100.41	115.20	143.60	257.88	101.37	78.42	138.04	119.42	125.70	15
115.03	163.56	-	93.05	130.15	131.16	-	83.07	170.40	163.19	142.41	146.30	19
88.29	19.65	-	123.79	93.01	38.01	-	91.25	166.70	17.46	21.83	18.65	28
106.76	82.37	190.83	101.95	105.54	96.34	64.97	98.81	83.17	79.24	84.80	90.40	30
106.31	63.82	112.96	62.41	121.14	83.93	64.65	35.35	96.61	50.23	55.31	53.99	31
72.90	128.31	264.87	99.53	67.50	119.76	217.66	118.89	90.29	142.80	143.03	150.16	52
106.87	84.22	73.77	79.63	103.91	85.62	91.19	73.17	90.14	82.90	86.59	83.20	302
109.07	107.27	100.46	99.25	110.25	106.41	108.89	92.38	99.83	100.73	100.15	100.21	
101.03	94.54	137.41	94.30	108.98	104.46	94.93	81.86	97.74	88.69	88.60	91.25	
108.68	106.65	101.72	99.01	110.21	106.34	108.25	91.86	99.73	100.16	99.59	99.78	
106.87	84.22	73.77	79.63	103.91	85.62	91.19	73.17	90.14	82.90	86.59	83.20	
108.62	105.68	100.11	98.10	109.96	105.38	107.36	90.89	99.31	99.28	98.97	98.97	

第23表 令和2年度 保険者別一般被保険者

保険給付状況（療養の給付等内訳）

No.	保 険 者 名	療 養 の 給 付 等 （ 診 療 費 ）						
		入 院			入 院 外			歯
		件 数	日 数	費 用 額	件 数	日 数	費 用 額	件 数
1	下 関 市	158	890	52,988,360	7,837	11,964	71,596,700	1,340
2	宇 部 市	73	477	47,684,470	4,459	6,999	50,473,150	1,049
3	山 口 市	133	1,063	95,293,880	5,082	8,407	54,726,160	976
6	防 府 市	50	290	24,569,670	3,133	4,883	33,555,430	537
7	下 松 市	16	88	4,691,670	1,192	1,760	9,805,880	205
8	岩 国 市	87	720	53,918,780	4,016	5,617	39,687,150	790
9	山陽小野田市	25	146	6,694,550	1,696	2,464	13,492,150	335
10	光 市	31	761	24,506,160	891	1,235	8,684,160	127
12	柳 井 市	29	293	20,469,780	1,044	1,729	11,975,400	200
13	美 祢 市	7	27	1,611,470	316	448	2,667,800	65
59	周 南 市	65	682	30,915,690	3,331	4,897	32,687,720	774
60	萩 市	15	95	9,122,610	1,107	1,565	9,925,230	195
61	長 門 市	12	54	2,780,650	739	1,073	6,539,680	134
15	周防大島町	15	252	24,914,970	299	412	2,927,350	70
19	和 木 町	0	0	0	123	184	863,270	27
28	上 関 町	0	0	0	41	45	285,840	10
30	田 布 施 町	1	2	146,220	323	476	2,663,080	37
31	平 生 町	8	39	2,496,470	287	441	2,724,230	43
52	阿 武 町	0	0	0	34	44	261,420	1
302	医 師 国 保	8	73	4,665,090	515	847	5,204,500	139
	市 計	701	5,586	375,247,740	34,843	53,041	345,816,610	6,727
	町 計	24	293	27,557,660	1,107	1,602	9,725,190	188
	市 町 計	725	5,879	402,805,400	35,950	54,643	355,541,800	6,915
	組 合 計	8	73	4,665,090	515	847	5,204,500	139
	総 計	733	5,952	407,470,490	36,465	55,490	360,746,300	7,054

保険給付状況（未就学児分再掲）（その1）

(事業年報C表)

療 養 の 給 付 等 (診 療 費)					療 養 の 給 付 等			No.
科		小 計			調 剤			
日 数	費 用 額	件 数	日 数	費 用 額	件 数	回 数	費 用 額	
1,967	16,441,380	9,335	14,821	141,026,440	5,954	8,375	31,764,970	1
1,577	10,883,520	5,581	9,053	109,041,140	2,455	3,598	18,477,640	2
1,294	10,224,350	6,191	10,764	160,244,390	3,467	5,285	19,353,820	3
646	5,188,250	3,720	5,819	63,313,350	2,155	3,104	9,806,540	6
278	2,189,200	1,413	2,126	16,686,750	889	1,183	4,319,040	7
1,010	8,442,930	4,893	7,347	102,048,860	3,208	4,126	15,758,090	8
471	3,320,740	2,056	3,081	23,507,440	980	1,317	5,804,540	9
177	1,197,720	1,049	2,173	34,388,040	719	958	3,656,310	10
351	2,287,350	1,273	2,373	34,732,530	811	1,164	5,036,870	12
97	711,290	388	572	4,990,560	222	302	4,244,660	13
979	7,608,280	4,170	6,558	71,211,690	2,491	3,485	15,654,180	59
257	1,974,440	1,317	1,917	21,022,280	724	973	3,500,750	60
174	868,190	885	1,301	10,188,520	540	695	2,383,910	61
92	876,460	384	756	28,718,780	167	213	704,790	15
42	312,950	150	226	1,176,220	96	117	386,560	19
15	109,920	51	60	395,760	35	39	180,480	28
45	275,070	361	523	3,084,370	242	345	1,261,290	30
59	319,880	338	539	5,540,580	208	280	1,191,360	31
1	14,420	35	45	275,840	18	22	65,420	52
166	1,343,940	662	1,086	11,213,530	315	440	1,588,340	302
9,278	71,337,640	42,271	67,905	792,401,990	24,615	34,565	139,761,320	
254	1,908,700	1,319	2,149	39,191,550	766	1,016	3,789,900	
9,532	73,246,340	43,590	70,054	831,593,540	25,381	35,581	143,551,220	
166	1,343,940	662	1,086	11,213,530	315	440	1,588,340	
9,698	74,590,280	44,252	71,140	842,807,070	25,696	36,021	145,139,560	

第23表 令和2年度 保険者別一般被保険者

保険給付状況（療養の給付等内訳・医療給付の状況）（一般・未就学児分再掲）

No.	保 険 者 名	療 養 の 給 付 等							
		食 事 療 養			訪 問 看 護			合	
		件 数	回 数	費 用 額	件 数	日 数	費 用 額	件 数	日 数
1	下 関 市	117	1,347	864,544	23	174	1,904,170	15,312	14,995
2	宇 部 市	49	762	489,016	26	168	2,028,940	8,062	9,221
3	山 口 市	98	1,793	1,153,566	6	33	380,350	9,664	10,797
6	防 府 市	35	442	281,386	0	0	0	5,875	5,819
7	下 松 市	13	187	113,270	0	0	0	2,302	2,126
8	岩 国 市	63	746	473,922	12	125	1,378,830	8,113	7,472
9	山陽小野田市	8	136	86,148	0	0	0	3,036	3,081
10	光 市	29	2,222	1,540,798	△ 1	△ 3	△ 43,050	1,767	2,170
12	柳 井 市	23	607	397,180	9	114	2,009,060	2,093	2,487
13	美 祢 市	3	27	17,630	0	0	0	610	572
59	周 南 市	45	1,488	966,625	13	196	3,157,620	6,674	6,754
60	萩 市	7	174	111,460	0	0	0	2,041	1,917
61	長 門 市	8	74	48,760	0	0	0	1,425	1,301
15	周防大島町	10	321	205,840	3	14	196,720	554	770
19	和 木 町	0	0	0	0	0	0	246	226
28	上 関 町	0	0	0	0	0	0	86	60
30	田 布 施 町	1	2	1,380	0	0	0	603	523
31	平 生 町	7	68	42,058	0	0	0	546	539
52	阿 武 町	0	0	0	0	0	0	53	45
302	医 師 国 保	6	56	36,290	0	0	0	977	1,086
	市 計	498	10,005	6,544,305	88	807	10,815,920	66,974	68,712
	町 計	18	391	249,278	3	14	196,720	2,088	2,163
	市 町 計	516	10,396	6,793,583	91	821	11,012,640	69,062	70,875
	組 合 計	6	56	36,290	0	0	0	977	1,086
	総 計	522	10,452	6,829,873	91	821	11,012,640	70,039	71,961

保険給付状況（未就学児分再掲）（その2）

(事業年報C表)

計	療 養 の 給 付 等						No.
	食 事 療 養 (再 掲)						
費用額	件数	回数	費用額	保険者負担分	一部負担金	他法負担分	
175,560,124	117	1,347	864,544	285,574	531,680	47,290	1
130,036,736	49	762	489,016	172,096	205,840	111,080	2
181,132,126	98	1,793	1,153,566	390,036	470,970	292,560	3
73,401,276	35	442	281,386	95,566	76,800	109,020	6
21,119,060	13	187	113,270	38,500	60,510	14,260	7
119,659,702	63	746	473,922	138,512	182,230	153,180	8
29,398,128	8	136	86,148	25,838	60,310	0	9
39,542,098	29	2,222	1,540,798	518,678	30,360	991,760	10
42,175,640	23	607	397,180	212,260	127,200	57,720	12
9,252,850	3	27	17,630	5,210	12,420	0	13
90,990,115	45	1,488	966,625	282,145	128,110	556,370	59
24,634,490	7	174	111,460	31,420	11,500	68,540	60
12,621,190	8	74	48,760	16,470	32,290	0	61
29,826,130	10	321	205,840	58,180	5,520	142,140	15
1,562,780	0	0	0	0	0	0	19
576,240	0	0	0	0	0	0	28
4,347,040	1	2	1,380	960	420	0	30
6,773,998	7	68	42,058	16,378	20,960	4,720	31
341,260	0	0	0	0	0	0	52
12,838,160	6	56	36,290	10,530	25,760	0	302
949,523,535	498	10,005	6,544,305	2,212,305	1,930,220	2,401,780	
43,427,448	18	391	249,278	75,518	26,900	146,860	
992,950,983	516	10,396	6,793,583	2,287,823	1,957,120	2,548,640	
12,838,160	6	56	36,290	10,530	25,760	0	
1,005,789,143	522	10,452	6,829,873	2,298,353	1,982,880	2,548,640	

第23表 令和2年度 保険者別一般被保険者

保険給付状況（医療給付の状況・高額療養費の状況）（一般・未就学児分再掲）

No.	保 険 者 名	療 養 の 給 付 等							件 数
		件 数	費 用 額	療 養 費 等					
				食事療養・件数	療養費・件数	療養費・費用額	移送費・件数	移送費・費用額	
1	下 関 市	15,312	175,560,124	0	14	337,450	0	0	15,326
2	宇 部 市	8,062	130,036,736	0	15	625,946	0	0	8,077
3	山 口 市	9,664	181,132,126	0	52	1,407,402	2	44,780	9,718
6	防 府 市	5,875	73,401,276	0	24	372,556	0	0	5,899
7	下 松 市	2,302	21,119,060	0	6	78,230	0	0	2,308
8	岩 国 市	8,113	119,659,702	0	19	245,439	0	0	8,132
9	山陽小野田市	3,036	29,398,128	0	11	116,281	0	0	3,047
10	光 市	1,767	39,542,098	0	2	43,555	0	0	1,769
12	柳 井 市	2,093	42,175,640	0	1	61,620	0	0	2,094
13	美 祢 市	610	9,252,850	0	3	25,810	0	0	613
59	周 南 市	6,674	90,990,115	0	14	357,842	0	0	6,688
60	萩 市	2,041	24,634,490	0	0	0	0	0	2,041
61	長 門 市	1,425	12,621,190	0	1	51,304	0	0	1,426
15	周防大島町	554	29,826,130	0	3	13,170	0	0	557
19	和 木 町	246	1,562,780	0	2	18,420	0	0	248
28	上 関 町	86	576,240	0	0	0	0	0	86
30	田 布 施 町	603	4,347,040	0	1	38,372	0	0	604
31	平 生 町	546	6,773,998	0	1	23,730	0	0	547
52	阿 武 町	53	341,260	0	0	0	0	0	53
302	医 師 国 保	977	12,838,160	0	0	0	0	0	977
	市 計	66,974	949,523,535	0	162	3,723,435	2	44,780	67,138
	町 計	2,088	43,427,448	0	7	93,692	0	0	2,095
	市 町 計	69,062	992,950,983	0	169	3,817,127	2	44,780	69,233
	組 合 計	977	12,838,160	0	0	0	0	0	977
	総 計	70,039	1,005,789,143	0	169	3,817,127	2	44,780	70,210

保険給付状況（未就学児分再掲）（その3）

(事業年報C表)

療 養 諸 費				高 額 療 養 費				No.
計				合 算 分				
費 用 額	保険者負担分	一部負担金	他法負担分	多数該当分・件数	多数該当分・高額療養費	その他・件数	その他・高額療養費	
175,897,574	140,311,995	3,795,531	31,790,048	1	41,830	4	976,359	1
130,662,682	104,309,719	5,705,982	20,646,981	23	958,901	8	186,907	2
182,584,308	145,543,585	10,676,911	26,363,812	0	0	10	481,604	3
73,773,832	58,889,522	3,114,889	11,769,421	6	140,217	11	158,706	6
21,197,290	16,905,716	342,695	3,948,879	0	0	2	84,549	7
119,905,141	95,683,486	5,767,603	18,454,052	6	69,910	21	2,287,547	8
29,514,409	23,568,446	438,027	5,507,936	0	0	1	18,568	9
39,585,653	30,954,562	2,648,573	5,982,518	0	0	0	0	10
42,237,260	33,684,324	3,126,433	5,426,503	10	250,540	4	172,407	12
9,278,660	7,414,034	20,034	1,844,592	3	360,381	1	111,425	13
91,347,957	72,587,207	2,172,285	16,588,465	19	1,185,360	2	38,581	59
24,634,490	19,649,844	1,245,800	3,738,846	0	0	3	38,608	60
12,672,494	10,115,457	126,728	2,430,309	4	71,985	2	11,874	61
29,839,300	23,764,948	3,882,196	2,192,156	0	0	1	23,383	15
1,581,200	1,264,960	44,190	272,050	0	0	0	0	19
576,240	460,992	1,448	113,800	0	0	0	0	28
4,385,412	3,508,185	45,042	832,185	0	0	0	0	30
6,797,728	5,420,914	214,334	1,162,480	0	0	1	28,818	31
341,260	273,008	1,742	66,510	0	0	0	0	52
12,838,160	10,252,026	402,948	2,183,186	0	0	0	0	302
953,291,750	759,617,897	39,181,491	154,492,362	72	3,079,124	69	4,567,135	
43,521,140	34,693,007	4,188,952	4,639,181	0	0	2	52,201	
996,812,890	794,310,904	43,370,443	159,131,543	72	3,079,124	71	4,619,336	
12,838,160	10,252,026	402,948	2,183,186	0	0	0	0	
1,009,651,050	804,562,930	43,773,391	161,314,729	72	3,079,124	71	4,619,336	

第23表 令和2年度 保険者別一般被保険者

保険給付状況(医療給付の状況・高額療養費の状況)(一般・未就学児分再掲)

No.	保 険 者 名	高 額 療 養 費						
		単 独 分						
		多数該当分・件数	多数該当分・高額療養費	長期疾病分・件数	長期疾病分・高額療養費	入院分・件数	入院分・高額療養費	その他・件数
1	下 関 市	0	0	0	0	28	1,814,464	0
2	宇 部 市	4	492,149	0	0	20	1,031,436	7
3	山 口 市	0	0	0	0	26	2,364,837	0
6	防 府 市	6	116,554	0	0	11	1,032,788	2
7	下 松 市	0	0	0	0	3	297,298	0
8	岩 国 市	0	0	0	0	27	1,836,872	0
9	山陽小野田市	0	0	0	0	4	186,386	0
10	光 市	0	0	0	0	2	28,698	0
12	柳 井 市	2	21,600	0	0	14	834,377	0
13	美 祢 市	0	0	0	0	1	13,316	0
59	周 南 市	2	41,296	0	0	18	1,497,241	1
60	萩 市	0	0	0	0	0	0	0
61	長 門 市	1	13,266	0	0	5	201,066	0
15	周防大島町	0	0	0	0	2	7,652	0
19	和 木 町	0	0	0	0	0	0	0
28	上 関 町	0	0	0	0	0	0	0
30	田 布 施 町	0	0	0	0	0	0	0
31	平 生 町	0	0	0	0	3	94,424	0
52	阿 武 町	0	0	0	0	0	0	0
302	医 師 国 保	0	0	0	0	1	276	0
	市 計	15	684,865	0	0	159	11,138,779	10
	町 計	0	0	0	0	5	102,076	0
	市 町 計	15	684,865	0	0	164	11,240,855	10
	組 合 計	0	0	0	0	1	276	0
	総 計	15	684,865	0	0	165	11,241,131	10

保険給付状況（未就学児分再掲）（その４）

（事業年報C表）

高 額 療 養 費					医 療 給 付 費 計		年度平均 未就学児 被保険者数	No.
他 法 負 担 分		合 計			件 数	給 付 額		
件 数	高 額 療 養 費	件 数	高 額 療 養 費					
0	10	1,325,928	43	4,158,581	15,369	144,470,576	1,087	1
46,250	20	4,022,815	82	6,738,458	8,159	111,048,177	598	2
0	25	8,985,771	61	11,832,212	9,779	157,375,797	645	3
920	6	1,090,328	42	2,539,513	5,941	61,429,035	396	6
0	1	193,563	6	575,410	2,314	17,481,126	178	7
0	22	4,428,070	76	8,622,399	8,208	104,305,885	610	8
0	2	180,128	7	385,082	3,054	23,953,528	221	9
0	27	2,610,304	29	2,639,002	1,798	33,593,564	142	10
0	16	2,761,743	46	4,040,667	2,140	37,724,991	135	12
0	0	0	5	485,122	618	7,899,156	48	13
1,660	15	1,941,793	57	4,705,931	6,745	77,293,138	455	59
0	1	407,587	4	446,195	2,045	20,096,039	164	60
0	0	0	12	298,191	1,438	10,413,648	109	61
0	9	3,857,712	12	3,888,747	569	27,653,695	60	15
0	0	0	0	0	248	1,264,960	15	19
0	0	0	0	0	86	460,992	14	28
0	0	0	0	0	604	3,508,185	42	30
0	1	54,496	5	177,738	552	5,598,652	37	31
0	0	0	0	0	53	273,008	5	52
0	0	0	1	276	978	10,252,302	85	302
48,830	145	27,948,030	470	47,466,763	67,608	807,084,660	4,788	
0	10	3,912,208	17	4,066,485	2,112	38,759,492	173	
48,830	155	31,860,238	487	51,533,248	69,720	845,844,152	4,961	
0	0	0	1	276	978	10,252,302	85	
48,830	155	31,860,238	488	51,533,524	70,698	856,096,454	5,046	

第24表 令和2年度 保険者別一般被保険者保険給付

療養の給付（診療費）諸率（一般・未就学児分再掲）

No.	保険者名	受診率（100人当たり）				1件当たり日数				1件当た	
		入院	入院外	歯科	計	入院	入院外	歯科	計	入院	入院外
1	下関市	14.535	720.975	123.275	858.786	5.63	1.53	1.47	1.59	335,369	9,136
2	宇部市	12.207	745.652	175.418	933.278	6.53	1.57	1.50	1.62	653,212	11,319
3	山口市	20.620	787.907	151.318	959.845	7.99	1.65	1.33	1.74	716,495	10,769
6	防府市	12.626	791.162	135.606	939.394	5.80	1.56	1.20	1.56	491,393	10,710
7	下松市	8.989	669.663	115.169	793.820	5.50	1.48	1.36	1.50	293,229	8,226
8	岩国市	14.262	658.361	129.508	802.131	8.28	1.40	1.28	1.50	619,756	9,882
9	山陽小野田市	11.312	767.421	151.584	930.317	5.84	1.45	1.41	1.50	267,782	7,955
10	光市	21.831	627.465	89.437	738.732	24.55	1.39	1.39	2.07	790,521	9,747
12	柳井市	21.481	773.333	148.148	942.963	10.10	1.66	1.76	1.86	705,854	11,471
13	美祢市	14.583	658.333	135.417	808.333	3.86	1.42	1.49	1.47	230,210	8,442
59	周南市	14.286	732.088	170.110	916.484	10.49	1.47	1.26	1.57	475,626	9,813
60	萩市	9.146	675.000	118.902	803.049	6.33	1.41	1.32	1.46	608,174	8,966
61	長門市	11.009	677.982	122.936	811.927	4.50	1.45	1.30	1.47	231,721	8,849
15	周防大島町	25.000	498.333	116.667	640.000	16.80	1.38	1.31	1.97	1,660,998	9,790
19	和木町	-	820.000	180.000	1,000.000	-	1.50	1.56	1.51	-	7,018
28	上関町	-	292.857	71.429	364.286	-	1.10	1.50	1.18	-	6,972
30	田布施町	2.381	769.048	88.095	859.524	2.00	1.47	1.22	1.45	146,220	8,245
31	平生町	21.622	775.676	116.216	913.514	4.88	1.54	1.37	1.59	312,059	9,492
52	阿武町	-	680.000	20.000	700.000	-	1.29	1.00	1.29	-	7,689
302	医師国保	9.412	605.882	163.529	778.824	9.13	1.64	1.19	1.64	583,136	10,106
	市計	14.641	727.715	140.497	882.853	7.97	1.52	1.38	1.61	535,303	9,925
	町計	13.873	639.884	108.671	762.428	12.21	1.45	1.35	1.63	1,148,236	8,785
	市町計	14.614	724.652	139.387	878.653	8.11	1.52	1.38	1.61	555,594	9,890
	組合計	9.412	605.882	163.529	778.824	9.13	1.64	1.19	1.64	583,136	10,106
	総計	14.526	722.652	139.794	876.972	8.12	1.52	1.37	1.61	555,894	9,893

(診療費) 諸率 (未就学児分再掲) (その1)

(3~2ベース)

り費用額		1日当たり費用額				1人当たり費用額				被保険者1人当たり		No.
歯科	計	入院	入院外	歯科	計	入院	入院外	歯科	計	療養諸費用額	医療給付費	
12,270	15,107	59,537	5,984	8,359	9,515	48,747	65,866	15,125	129,739	161,819	132,908	1
10,375	19,538	99,967	7,211	6,901	12,045	79,740	84,403	18,200	182,343	218,499	185,699	2
10,476	25,883	89,646	6,510	7,901	14,887	147,742	84,847	15,852	248,441	283,076	243,993	3
9,662	17,020	84,723	6,872	8,031	10,880	62,045	84,736	13,102	159,882	186,298	155,124	6
10,679	11,809	53,314	5,572	7,875	7,849	26,358	55,089	12,299	93,746	119,086	98,209	7
10,687	20,856	74,887	7,066	8,359	13,890	88,391	65,061	13,841	167,293	196,566	170,993	8
9,913	11,434	45,853	5,476	7,050	7,630	30,292	61,050	15,026	106,369	133,549	108,387	9
9,431	32,782	32,203	7,032	6,767	15,825	172,579	61,156	8,435	242,169	278,772	236,574	10
11,437	27,284	69,863	6,926	6,517	14,637	151,628	88,707	16,943	257,278	312,869	279,444	12
10,943	12,862	59,684	5,955	7,333	8,725	33,572	55,579	14,819	103,970	193,305	164,566	13
9,830	17,077	45,331	6,675	7,771	10,859	67,947	71,841	16,721	156,509	200,765	169,875	59
10,125	15,962	96,027	6,342	7,683	10,966	55,626	60,520	12,039	128,185	150,210	122,537	60
6,479	11,512	51,494	6,095	4,990	7,831	25,511	59,997	7,965	93,473	116,261	95,538	61
12,521	74,788	98,869	7,105	9,527	37,988	415,250	48,789	14,608	478,646	497,322	460,895	15
11,591	7,841	-	4,692	7,451	5,205	-	57,551	20,863	78,415	105,413	84,331	19
10,992	7,760	-	6,352	7,328	6,596	-	20,417	7,851	28,269	41,160	32,928	28
7,434	8,544	73,110	5,595	6,113	5,897	3,481	63,407	6,549	73,437	104,415	83,528	30
7,439	16,392	64,012	6,177	5,422	10,279	67,472	73,628	8,645	149,745	183,722	151,315	31
14,420	7,881	-	5,941	14,420	6,130	-	52,284	2,884	55,168	68,252	54,602	52
9,669	16,939	63,905	6,145	8,096	10,326	54,883	61,229	15,811	131,924	151,037	120,615	302
10,605	18,746	67,176	6,520	7,689	11,669	78,373	72,226	14,899	165,497	199,100	168,564	
10,153	29,713	94,053	6,071	7,515	18,237	159,293	56,215	11,033	226,541	251,567	224,043	
10,592	19,078	68,516	6,507	7,684	11,871	81,194	71,667	14,764	167,626	200,930	170,499	
9,669	16,939	63,905	6,145	8,096	10,326	54,883	61,229	15,811	131,924	151,037	120,615	
10,574	19,046	68,459	6,501	7,691	11,847	80,751	71,492	14,782	167,025	200,089	169,658	

第24表 令和2年度 保険者別一般被保険者保険給付

療養の給付（診療費）諸率（一般・未就学児分再掲）（対前年度比（％））

No.	保険者名	受診率（100人当たり）				1件当たり日数				1件当た	
		入院	入院外	歯科	計	入院	入院外	歯科	計	入院	入院外
1	下関市	75.39	79.87	97.27	81.89	105.23	96.23	99.32	96.36	107.57	102.43
2	宇部市	68.27	76.55	121.43	82.13	84.26	90.23	100.67	90.00	117.25	107.28
3	山口市	96.41	78.30	96.50	81.04	136.58	94.29	104.72	98.86	181.83	103.12
6	防府市	61.43	76.76	96.89	78.86	97.32	96.89	93.02	94.55	118.23	102.61
7	下松市	49.78	71.68	108.16	74.97	92.13	94.27	104.62	92.59	93.30	87.95
8	岩国市	93.76	80.42	100.46	83.31	128.77	96.55	94.12	98.68	155.05	122.15
9	山陽小野田市	67.29	73.48	84.13	74.94	117.98	90.63	96.58	92.02	88.05	94.79
10	光市	73.81	66.99	95.49	69.70	129.21	91.45	99.29	103.50	134.96	104.96
12	柳井市	58.66	83.25	113.71	86.05	114.90	100.00	114.29	98.94	184.66	141.01
13	美祢市	102.08	69.24	81.25	71.42	36.55	99.30	100.68	94.84	19.80	104.38
59	周南市	76.64	77.82	98.77	80.99	90.51	96.71	92.65	94.58	88.29	103.11
60	萩市	69.59	75.14	92.48	77.22	115.51	95.27	86.27	94.81	226.36	102.93
61	長門市	59.55	79.18	93.18	80.65	104.17	93.55	104.00	94.23	129.30	82.86
15	周防大島町	218.74	56.91	92.80	63.19	420.00	97.87	100.77	137.76	1,045.58	129.69
19	和木町	-	107.45	67.06	96.94	-	89.82	119.08	95.57	-	75.18
28	上関町	-	52.81	261.90	60.71	-	63.22	150.00	62.77	-	92.95
30	田布施町	57.14	98.18	88.10	96.85	36.36	93.04	84.72	91.77	93.63	99.78
31	平生町	86.49	99.50	94.69	98.52	81.33	109.22	103.01	104.61	86.00	114.73
52	阿武町	-	69.74	22.86	65.12	-	86.58	100.00	85.43	-	93.93
302	医師国保	109.42	74.14	86.41	76.73	208.45	103.80	95.20	106.49	329.55	108.70
	市計	76.14	77.59	100.13	80.45	109.93	94.41	98.57	95.83	130.26	104.96
	町計	115.61	79.19	86.59	80.64	223.63	97.32	102.27	107.24	449.72	109.02
	市町計	77.08	77.66	99.73	80.48	112.48	95.00	99.28	96.41	136.41	105.09
	組合計	109.42	74.14	86.41	76.73	208.45	103.80	95.20	106.49	329.55	108.70
	総計	77.34	77.61	99.43	80.42	112.93	95.00	98.56	96.41	137.09	105.14

(診療費) 諸率 (未就学児分再掲) (その2・前年度対比)

(3~2ベース)

り費用額		1日当たり費用額				1人当たり費用額				被保険者1人当たり		No.
歯科	計	入院	入院外	歯科	計	入院	入院外	歯科	計	療養諸費用額	医療給付費	
106.46	102.06	102.08	106.84	107.48	105.95	81.09	81.81	103.55	83.58	83.14	82.32	1
101.87	102.27	139.10	119.07	100.79	113.76	80.05	82.12	123.70	83.99	85.49	82.68	2
112.84	150.33	133.19	109.26	108.49	152.48	175.30	80.74	108.90	121.83	116.43	120.89	3
97.15	97.97	121.39	106.25	104.08	103.37	72.63	78.76	94.14	77.26	76.96	76.72	6
104.98	80.68	101.34	93.79	100.99	87.00	46.45	63.04	113.55	60.50	63.20	63.34	7
108.23	143.68	120.39	126.77	114.73	145.17	145.38	98.23	108.74	119.70	112.56	114.84	8
104.67	91.09	74.61	104.50	108.98	98.87	59.25	69.66	88.05	68.26	68.28	67.43	9
101.63	129.20	104.46	115.30	101.97	124.70	99.61	70.32	97.04	90.05	86.38	86.66	10
104.74	130.12	160.63	141.38	91.94	131.53	108.32	117.40	119.10	111.97	116.68	124.07	12
114.80	56.23	54.20	105.45	113.57	59.28	20.22	72.27	93.28	40.17	56.45	54.24	13
104.70	93.75	97.56	106.83	112.90	99.26	67.66	80.24	103.40	75.93	79.69	72.45	59
110.31	132.42	195.80	108.06	128.35	140.16	157.53	77.35	102.01	102.25	96.63	96.45	60
90.84	86.50	124.08	88.22	87.79	91.70	77.00	65.61	84.65	69.77	69.15	69.46	61
131.84	787.41	248.95	132.98	129.95	570.90	2,287.25	73.80	122.36	497.55	415.21	478.10	15
139.89	86.53	-	83.89	118.14	90.55	-	80.78	93.80	83.88	84.72	84.72	19
260.66	75.01	-	147.17	173.77	119.80	-	49.09	682.70	45.54	51.22	51.38	28
77.97	93.88	257.47	106.98	92.16	102.52	53.50	97.96	68.68	90.92	97.97	98.17	30
113.78	93.12	105.85	105.36	110.59	89.03	74.38	114.17	107.75	91.74	94.18	90.33	31
283.91	66.79	-	107.94	283.91	78.53	-	65.51	64.90	43.49	41.93	42.13	52
110.65	159.59	158.00	104.61	115.82	150.26	360.55	80.59	95.62	122.45	112.59	112.55	302
105.89	113.19	118.58	110.83	107.15	118.31	99.18	81.44	106.04	91.06	90.11	89.55	
120.37	264.21	201.07	112.26	117.85	246.21	519.90	86.34	104.22	213.05	188.91	205.21	
106.32	116.40	121.32	110.87	107.45	121.24	105.15	81.62	106.04	93.67	92.30	92.01	
110.65	159.59	158.00	104.61	115.82	150.26	360.55	80.59	95.62	122.45	112.59	112.55	
106.44	116.85	121.38	110.77	107.61	121.52	106.02	81.61	105.84	93.97	92.52	92.22	

第25表 令和2年度 保険者別退職被保険者等

保険給付状況（療養の給付等内訳）

No.	保 険 者 名	退 職 被 保 険 者 分					
		療 養 の 給 付 等 (診 療 費)					
		入 院			入 院 外		
		件 数	日 数	費 用 額	件 数	日 数	費 用 額
1	下 関 市	0	0	△ 7,400	4	5	8,860
2	宇 部 市	6	90	3,471,430	113	141	998,290
3	山 口 市	0	0	0	1	1	10,590
6	防 府 市	0	0	△ 700	3	3	30,930
7	下 松 市	0	0	0	0	0	0
8	岩 国 市	0	0	0	6	7	94,510
9	山陽小野田市	0	0	0	1	2	10,700
10	光 市	0	0	0	0	0	0
12	柳 井 市	0	0	0	1	1	4,530
13	美 祢 市	0	0	0	0	0	0
59	周 南 市	0	0	0	2	2	8,500
60	萩 市	12	365	4,623,330	0	0	0
61	長 門 市	0	0	0	0	0	0
15	周防大島町	0	0	0	0	0	△ 30
19	和 木 町	0	0	0	0	0	0
28	上 関 町	0	0	0	0	0	△ 10
30	田 布 施 町	0	0	0	0	0	0
31	平 生 町	0	0	0	2	2	9,800
52	阿 武 町	0	0	0	4	5	53,710
	市 計	18	455	8,086,660	131	162	1,166,910
	町 計	0	0	0	6	7	63,470
	市 町 計	18	455	8,086,660	137	169	1,230,380

保険給付状況（全体）（その1）

(事業年報F表)

退 職 被 保 險 者 分						No.
療 養 の 給 付 等 (診 療 費)						
歯 科			小 計			
件 数	日 数	費 用 額	件 数	日 数	費 用 額	
2	7	138,060	6	12	139,520	1
47	68	600,170	166	299	5,069,890	2
0	0	0	1	1	10,590	3
1	2	12,600	4	5	42,830	6
0	0	0	0	0	0	7
0	0	0	6	7	94,510	8
0	0	0	1	2	10,700	9
0	0	0	0	0	0	10
1	3	28,660	2	4	33,190	12
0	0	0	0	0	0	13
0	0	0	2	2	8,500	59
0	0	0	12	365	4,623,330	60
1	1	2,940	1	1	2,940	61
0	0	0	0	0	△ 30	15
0	0	0	0	0	0	19
0	0	0	0	0	△ 10	28
0	0	0	0	0	0	30
0	0	0	2	2	9,800	31
0	0	0	4	5	53,710	52
52	81	782,430	201	698	10,036,000	
0	0	0	6	7	63,470	
52	81	782,430	207	705	10,099,470	

第25表 令和2年度 保険者別退職被保険者等

保険給付状況（療養の給付等内訳）

No.	保険者名	退職被保険者分					
		療養の給付等					
		調剤			食事療養		
		件数	枚数	費用額	件数	回数	費用額
1	下関市	2	2	7,120	0	0	0
2	宇部市	67	74	591,070	6	253	166,320
3	山口市	0	0	0	0	0	0
6	防府市	2	2	11,770	0	0	0
7	下松市	0	0	0	0	0	0
8	岩国市	4	4	52,080	0	0	0
9	山陽小野田市	1	1	9,910	0	0	0
10	光市	0	0	0	0	0	0
12	柳井市	1	1	1,140	0	0	0
13	美祢市	0	0	0	0	0	0
59	周南市	3	3	9,820	0	0	0
60	萩市	0	0	0	12	1,095	719,050
61	長門市	0	0	0	0	0	0
15	周防大島町	0	0	0	0	0	0
19	和木町	0	0	0	0	0	0
28	上関町	0	0	0	0	0	0
30	田布施町	0	0	0	0	0	0
31	平生町	1	1	1,560	0	0	0
52	阿武町	3	4	20,150	0	0	0
	市計	80	87	682,910	18	1,348	885,370
	町計	4	5	21,710	0	0	0
	市町計	84	92	704,620	18	1,348	885,370

保険給付状況（全体）（その2）

（事業年報F表）

退職被保険者分						No.
療養の給付等						
訪問看護			合 計			
件数	日数	費用額	件数	日数	費用額	
0	0	0	8	12	146,640	1
0	0	0	233	299	5,827,280	2
0	0	0	1	1	10,590	3
0	0	0	6	5	54,600	6
0	0	0	0	0	0	7
0	0	0	10	7	146,590	8
0	0	0	2	2	20,610	9
0	0	0	0	0	0	10
0	0	0	3	4	34,330	12
0	0	0	0	0	0	13
0	0	0	5	2	18,320	59
0	0	0	12	365	5,342,380	60
0	0	0	1	1	2,940	61
0	0	0	0	0	△ 30	15
0	0	0	0	0	0	19
0	0	0	0	0	△ 10	28
0	0	0	0	0	0	30
0	0	0	3	2	11,360	31
0	0	0	7	5	73,860	52
0	0	0	281	698	11,604,280	
0	0	0	10	7	85,180	
0	0	0	291	705	11,689,460	

第25表 令和2年度 保険者別退職被保険者等

保険給付状況（療養の給付等内訳）

No.	保 険 者 名	退 職 被 扶 養 者 分					
		療 養 の 給 付 等 (診 療 費)					
		入 院			入 院 外		
		件 数	日 数	費 用 額	件 数	日 数	費 用 額
1	下 関 市	0	0	0	0	0	0
2	宇 部 市	0	0	0	6	7	40,910
3	山 口 市	0	0	0	0	0	0
6	防 府 市	0	0	0	0	0	0
7	下 松 市	0	0	0	0	0	0
8	岩 国 市	0	0	0	1	1	17,360
9	山陽小野田市	0	0	0	0	0	0
10	光 市	0	0	0	0	0	0
12	柳 井 市	0	0	0	0	0	0
13	美 祢 市	0	0	0	0	0	0
59	周 南 市	0	0	0	0	0	0
60	萩 市	0	0	0	0	0	0
61	長 門 市	0	0	0	0	0	0
15	周防大島町	0	0	0	0	0	0
19	和 木 町	0	0	0	0	0	0
28	上 関 町	0	0	0	0	0	0
30	田 布 施 町	0	0	0	0	0	0
31	平 生 町	0	0	0	0	0	0
52	阿 武 町	0	0	0	0	0	0
	市 計	0	0	0	7	8	58,270
	町 計	0	0	0	0	0	0
	市 町 計	0	0	0	7	8	58,270

保険給付状況（全体）（その3）

（事業年報F表）

退 職 被 扶 養 者 分						No.
療 養 の 給 付 等 （ 診 療 費 ）						
歯 科			小 計			
件 数	日 数	費 用 額	件 数	日 数	費 用 額	
1	1	9,160	1	1	9,160	1
6	9	90,320	12	16	131,230	2
0	0	0	0	0	0	3
0	0	0	0	0	0	6
0	0	0	0	0	0	7
0	0	0	1	1	17,360	8
0	0	0	0	0	0	9
0	0	0	0	0	0	10
0	0	0	0	0	0	12
0	0	0	0	0	0	13
0	0	0	0	0	0	59
0	0	0	0	0	0	60
0	0	0	0	0	0	61
0	0	0	0	0	0	15
0	0	0	0	0	0	19
0	0	0	0	0	0	28
0	0	0	0	0	0	30
0	0	0	0	0	0	31
0	0	0	0	0	0	52
7	10	99,480	14	18	157,750	
0	0	0	0	0	0	
7	10	99,480	14	18	157,750	

第25表 令和2年度 保険者別退職被保険者等

保険給付状況（療養の給付等内訳）

No.	保 険 者 名	退 職 被 扶 養 者 分					
		療 養 の 給 付 等					
		調 剤			食 事 療 養		
		件 数	枚 数	費 用 額	件 数	回 数	費 用 額
1	下 関 市	0	0	△ 120	0	0	0
2	宇 部 市	2	3	28,960	0	0	0
3	山 口 市	0	0	0	0	0	0
6	防 府 市	0	0	0	0	0	0
7	下 松 市	0	0	0	0	0	0
8	岩 国 市	1	1	2,760	0	0	0
9	山陽小野田市	0	0	0	0	0	0
10	光 市	0	0	0	0	0	0
12	柳 井 市	0	0	0	0	0	0
13	美 祢 市	0	0	0	0	0	0
59	周 南 市	0	0	0	0	0	0
60	萩 市	0	0	0	0	0	0
61	長 門 市	0	0	0	0	0	0
15	周防大島町	0	0	0	0	0	0
19	和 木 町	0	0	0	0	0	0
28	上 関 町	0	0	0	0	0	0
30	田 布 施 町	0	0	0	0	0	0
31	平 生 町	0	0	0	0	0	0
52	阿 武 町	0	0	0	0	0	0
	市 計	3	4	31,600	0	0	0
	町 計	0	0	0	0	0	0
	市 町 計	3	4	31,600	0	0	0

保険給付状況（全体）（その4）

(事業年報F表)

退 職 被 扶 養 者 分						No.
療 養 の 給 付 等						
訪 問 看 護			合 計			
件 数	日 数	費 用 額	件 数	日 数	費 用 額	
0	0	0	1	1	9,040	1
0	0	0	14	16	160,190	2
0	0	0	0	0	0	3
0	0	0	0	0	0	6
0	0	0	0	0	0	7
0	0	0	2	1	20,120	8
0	0	0	0	0	0	9
0	0	0	0	0	0	10
0	0	0	0	0	0	12
0	0	0	0	0	0	13
0	0	0	0	0	0	59
0	0	0	0	0	0	60
0	0	0	0	0	0	61
0	0	0	0	0	0	15
0	0	0	0	0	0	19
0	0	0	0	0	0	28
0	0	0	0	0	0	30
0	0	0	0	0	0	31
0	0	0	0	0	0	52
0	0	0	17	18	189,350	
0	0	0	0	0	0	
0	0	0	17	18	189,350	

第25表 令和2年度 保険者別退職被保険者等

保険給付状況（療養の給付等内訳）

No.	保険者名	退職被保険者分 + 被扶養者分					
		療養の給付等（診療費）					
		入院			入院外		
		件数	日数	費用額	件数	日数	費用額
1	下関市	0	0	△ 7,400	4	5	8,860
2	宇部市	6	90	3,471,430	119	148	1,039,200
3	山口市	0	0	0	1	1	10,590
6	防府市	0	0	△ 700	3	3	30,930
7	下松市	0	0	0	0	0	0
8	岩国市	0	0	0	7	8	111,870
9	山陽小野田市	0	0	0	1	2	10,700
10	光市	0	0	0	0	0	0
12	柳井市	0	0	0	1	1	4,530
13	美祢市	0	0	0	0	0	0
59	周南市	0	0	0	2	2	8,500
60	萩市	12	365	4,623,330	0	0	0
61	長門市	0	0	0	0	0	0
15	周防大島町	0	0	0	0	0	△ 30
19	和木町	0	0	0	0	0	0
28	上関町	0	0	0	0	0	△ 10
30	田布施町	0	0	0	0	0	0
31	平生町	0	0	0	2	2	9,800
52	阿武町	0	0	0	4	5	53,710
	市計	18	455	8,086,660	138	170	1,225,180
	町計	0	0	0	6	7	63,470
	市町計	18	455	8,086,660	144	177	1,288,650

保険給付状況（全体）（その5）

(事業年報F表)

退職被保険者分 + 被扶養者分						No.
療養の給付等（診療費）						
歯科			小計			
件数	日数	費用額	件数	日数	費用額	
3	8	147,220	7	13	148,680	1
53	77	690,490	178	315	5,201,120	2
0	0	0	1	1	10,590	3
1	2	12,600	4	5	42,830	6
0	0	0	0	0	0	7
0	0	0	7	8	111,870	8
0	0	0	1	2	10,700	9
0	0	0	0	0	0	10
1	3	28,660	2	4	33,190	12
0	0	0	0	0	0	13
0	0	0	2	2	8,500	59
0	0	0	12	365	4,623,330	60
1	1	2,940	1	1	2,940	61
0	0	0	0	0	△ 30	15
0	0	0	0	0	0	19
0	0	0	0	0	△ 10	28
0	0	0	0	0	0	30
0	0	0	2	2	9,800	31
0	0	0	4	5	53,710	52
59	91	881,910	215	716	10,193,750	
0	0	0	6	7	63,470	
59	91	881,910	221	723	10,257,220	

第25表 令和2年度 保険者別退職被保険者等

保険給付状況（療養の給付等内訳）

No.	保険者名	退職被保険者分 + 被扶養者分					
		療養の給付等					
		調 剤			食 事 療 養		
		件 数	回 数	費 用 額	件 数	回 数	費 用 額
1	下 関 市	2	2	7,000	0	0	0
2	宇 部 市	69	77	620,030	6	253	166,320
3	山 口 市	0	0	0	0	0	0
6	防 府 市	2	2	11,770	0	0	0
7	下 松 市	0	0	0	0	0	0
8	岩 国 市	5	5	54,840	0	0	0
9	山陽小野田市	1	1	9,910	0	0	0
10	光 市	0	0	0	0	0	0
12	柳 井 市	1	1	1,140	0	0	0
13	美 祢 市	0	0	0	0	0	0
59	周 南 市	3	3	9,820	0	0	0
60	萩 市	0	0	0	12	1,095	719,050
61	長 門 市	0	0	0	0	0	0
15	周防大島町	0	0	0	0	0	0
19	和 木 町	0	0	0	0	0	0
28	上 関 町	0	0	0	0	0	0
30	田 布 施 町	0	0	0	0	0	0
31	平 生 町	1	1	1,560	0	0	0
52	阿 武 町	3	4	20,150	0	0	0
	市 計	83	91	714,510	18	1,348	885,370
	町 計	4	5	21,710	0	0	0
	市 町 計	87	96	736,220	18	1,348	885,370

保険給付状況（全体）（その6）

（事業年報F表）

退職被保険者分＋被扶養者分						No.
療養の給付等						
訪問看護			合 計			
件数	日数	費用額	件数	日数	費用額	
0	0	0	9	13	155,680	1
0	0	0	247	315	5,987,470	2
0	0	0	1	1	10,590	3
0	0	0	6	5	54,600	6
0	0	0	0	0	0	7
0	0	0	12	8	166,710	8
0	0	0	2	2	20,610	9
0	0	0	0	0	0	10
0	0	0	3	4	34,330	12
0	0	0	0	0	0	13
0	0	0	5	2	18,320	59
0	0	0	12	365	5,342,380	60
0	0	0	1	1	2,940	61
0	0	0	0	0	△ 30	15
0	0	0	0	0	0	19
0	0	0	0	0	△ 10	28
0	0	0	0	0	0	30
0	0	0	3	2	11,360	31
0	0	0	7	5	73,860	52
0	0	0	298	716	11,793,630	
0	0	0	10	7	85,180	
0	0	0	308	723	11,878,810	

第25表 令和2年度 保険者別退職被保険者等

保険給付状況（食事療養の状況）

No.	保 険 者 名	退 職 被 保 険 者 分 + 被 扶 養 者 分					
		療 養 の 給 付 等					
		食 事 療 養 (再 掲)					
		件 数	回 数	費 用 額	保 険 者 負 担 分	一 部 負 担 金	他 法 負 担 分
1	下 関 市	0	0	0	0	0	0
2	宇 部 市	6	253	166,320	109,340	56,980	0
3	山 口 市	0	0	0	0	0	0
6	防 府 市	0	0	0	0	0	0
7	下 松 市	0	0	0	0	0	0
8	岩 国 市	0	0	0	0	0	0
9	山陽小野田市	0	0	0	0	0	0
10	光 市	0	0	0	0	0	0
12	柳 井 市	0	0	0	0	0	0
13	美 祢 市	0	0	0	0	0	0
59	周 南 市	0	0	0	0	0	0
60	萩 市	12	1,095	719,050	543,850	175,200	0
61	長 門 市	0	0	0	0	0	0
15	周防大島町	0	0	0	0	0	0
19	和 木 町	0	0	0	0	0	0
28	上 関 町	0	0	0	0	0	0
30	田 布 施 町	0	0	0	0	0	0
31	平 生 町	0	0	0	0	0	0
52	阿 武 町	0	0	0	0	0	0
	市 計	18	1,348	885,370	653,190	232,180	0
	町 計	0	0	0	0	0	0
	市 町 計	18	1,348	885,370	653,190	232,180	0

保険給付状況（全体）（その7）

（事業年報F表）

退職被保険者分 + 被扶養者分								No.
療養の給付等		療養費等						
件数	費用額	食事療養			療養費			
		件数	保険者負担分	一部負担金	他法負担分	診療費・件数	診療費・費用額	
9	155,680	0	0	0	0	0	0	1
247	5,987,470	0	0	0	0	0	0	2
1	10,590	0	0	0	0	0	0	3
6	54,600	0	0	0	0	0	0	6
0	0	0	0	0	0	0	0	7
12	166,710	0	0	0	0	0	0	8
2	20,610	0	0	0	0	0	0	9
0	0	0	0	0	0	0	0	10
3	34,330	0	0	0	0	0	0	12
0	0	0	0	0	0	0	0	13
5	18,320	0	0	0	0	0	0	59
12	5,342,380	0	0	0	0	0	0	60
1	2,940	0	0	0	0	0	0	61
0	△ 30	0	0	0	0	0	0	15
0	0	0	0	0	0	0	0	19
0	△ 10	0	0	0	0	0	0	28
0	0	0	0	0	0	0	0	30
3	11,360	0	0	0	0	0	0	31
7	73,860	0	0	0	0	0	0	52
298	11,793,630	0	0	0	0	0	0	
10	85,180	0	0	0	0	0	0	
308	11,878,810	0	0	0	0	0	0	

第25表 令和2年度 保険者別退職被保険者等

保険給付状況（医療給付の状況）

No.	保 険 者 名	退 職 被 保 険 者 分 + 被 扶 養 者 分							
		療 養 費 等							
		療 養 費							
		補装具・件数	補装具・費用額	柔道整復師・件数	柔道整復師・費用額	アンマ・マッサージ 件数	アンマ・マッサージ 費用額	ハリ・キユウ 件数	ハリ・キユウ 費用額
1	下 関 市	0	0	0	0	0	0	0	0
2	宇 部 市	0	0	0	0	0	0	0	0
3	山 口 市	0	0	0	0	0	0	0	0
6	防 府 市	0	0	0	0	0	0	0	0
7	下 松 市	0	0	0	0	0	0	0	0
8	岩 国 市	0	0	1	4,880	0	0	0	0
9	山陽小野田市	0	0	0	0	0	0	0	0
10	光 市	0	0	0	0	0	0	0	0
12	柳 井 市	0	0	0	0	0	0	0	0
13	美 祢 市	0	0	0	0	0	0	0	0
59	周 南 市	0	0	0	0	0	0	0	0
60	萩 市	0	0	0	0	0	0	0	0
61	長 門 市	0	0	2	4,890	0	0	0	0
15	周防大島町	0	0	0	0	0	0	0	0
19	和 木 町	0	0	0	0	0	0	0	0
28	上 関 町	0	0	0	0	0	0	0	0
30	田 布 施 町	0	0	0	0	0	0	0	0
31	平 生 町	0	0	0	0	0	0	0	0
52	阿 武 町	0	0	0	0	0	0	0	0
	市 計	0	0	3	9,770	0	0	0	0
	町 計	0	0	0	0	0	0	0	0
	市 町 計	0	0	3	9,770	0	0	0	0

保険給付状況（全体）（その8）

（事業年報F表）

退職被保険者分 + 被扶養者分								No.
療養費等				療養諸費				
療養費				移送費		計		
その他・件数	その他・費用額	小計・件数	小計・費用額	件数	費用額	件数	費用額	
0	0	0	0	0	0	9	155,680	1
0	0	0	0	0	0	247	5,987,470	2
0	0	0	0	0	0	1	10,590	3
0	0	0	0	0	0	6	54,600	6
0	0	0	0	0	0	0	0	7
0	0	1	4,880	0	0	13	171,590	8
0	0	0	0	0	0	2	20,610	9
0	0	0	0	0	0	0	0	10
0	0	0	0	0	0	3	34,330	12
0	0	0	0	0	0	0	0	13
0	0	0	0	0	0	5	18,320	59
0	0	0	0	0	0	12	5,342,380	60
0	0	2	4,890	0	0	3	7,830	61
0	0	0	0	0	0	0	△ 30	15
0	0	0	0	0	0	0	0	19
0	0	0	0	0	0	0	△ 10	28
0	0	0	0	0	0	0	0	30
0	0	0	0	0	0	3	11,360	31
0	0	0	0	0	0	7	73,860	52
0	0	3	9,770	0	0	301	11,803,400	
0	0	0	0	0	0	10	85,180	
0	0	3	9,770	0	0	311	11,888,580	

第25表 令和2年度 保険者別退職被保険者等

保険給付状況（医療給付の状況・高額療養費の状況）

No.	保険者名	退職被保険者分 + 被扶養者分					
		療養諸費			高額療養費		
		計			合 算 分		
		保険者負担分	一部負担金	他法負担分	多数該当分・件数	多数該当分・高額療養費	その他・件数
1	下 関 市	108,976	47,872	△ 1,168	0	0	0
2	宇 部 市	4,184,145	1,803,325	0	0	0	0
3	山 口 市	7,413	3,177	0	0	0	0
6	防 府 市	38,220	16,380	0	0	0	0
7	下 松 市	0	0	0	0	0	0
8	岩 国 市	120,113	51,477	0	0	0	0
9	山陽小野田市	14,427	6,183	0	0	0	1
10	光 市	0	0	0	0	0	0
12	柳 井 市	24,031	10,299	0	0	0	0
13	美 祢 市	0	0	0	0	0	0
59	周 南 市	12,824	5,496	0	0	0	0
60	萩 市	3,780,181	1,445,082	117,117	0	0	0
61	長 門 市	5,481	2,349	0	0	0	0
15	周防大島町	△ 21	△ 9	0	0	0	0
19	和 木 町	0	0	0	0	0	0
28	上 関 町	△ 7	△ 3	0	0	0	0
30	田 布 施 町	0	0	0	0	0	0
31	平 生 町	7,952	3,408	0	0	0	0
52	阿 武 町	51,702	22,158	0	0	0	0
	市 計	8,295,811	3,391,640	115,949	0	0	1
	町 計	59,626	25,554	0	0	0	0
	市 町 計	8,355,437	3,417,194	115,949	0	0	1

保険給付状況（全体）（その9）

（事業年報F表）

退職被保険者分 + 被扶養者分							No.
高額療養費							
単 独 分							
その他・高額療養費	多数該当分・件数	多数該当分・高額療養費	長期疾病分・件数	長期疾病分・高額療養費	入院分・件数	入院分・高額療養費	
0	0	0	0	0	0	△ 413	1
0	1	52,569	0	0	3	733,314	2
0	0	0	0	0	0	0	3
0	0	0	0	0	0	0	6
0	0	0	0	0	0	0	7
0	0	0	0	0	0	0	8
20,400	0	0	0	0	0	0	9
0	0	0	0	0	0	0	10
0	0	0	0	0	0	0	12
0	0	0	0	0	0	0	13
0	0	0	1	5,141	0	0	59
0	12	1,088,532	0	0	0	0	60
0	1	13,200	0	0	0	0	61
0	0	0	0	0	0	0	15
0	0	0	0	0	0	0	19
0	0	0	0	0	0	0	28
0	0	0	0	0	0	0	30
0	0	0	0	0	0	0	31
0	0	0	2	106,348	0	0	52
20,400	14	1,154,301	1	5,141	3	732,901	
0	0	0	2	106,348	0	0	
20,400	14	1,154,301	3	111,489	3	732,901	

第25表 令和2年度 保険者別退職被保険者等

保険給付状況（医療給付の状況・高額療養費の状況・高額介護合算療養費の状況）

No.	保 険 者 名	退 職 被 保 険 者 分 + 被 扶 養 者 分						
		高 額 療 養 費						
		単 独 分		他 法 併 用 分		合 計		
		その他・件数	その他・高額療養費	件 数	高額療養費	件 数	高額療養費	現物給付分(再掲) 件 数
1	下 関 市	0	0	0	0	0	△ 413	0
2	宇 部 市	0	0	0	0	4	785,883	4
3	山 口 市	0	0	0	0	0	0	0
6	防 府 市	0	0	0	0	0	0	0
7	下 松 市	0	0	0	0	0	0	0
8	岩 国 市	0	0	0	0	0	0	0
9	山陽小野田市	0	0	0	0	1	20,400	0
10	光 市	0	0	0	0	0	0	0
12	柳 井 市	0	0	0	0	0	0	0
13	美 祿 市	0	0	0	0	0	0	0
59	周 南 市	0	0	0	0	1	5,141	1
60	萩 市	0	0	0	0	12	1,088,532	12
61	長 門 市	0	0	0	0	1	13,200	0
15	周防大島町	0	0	0	0	0	0	0
19	和 木 町	0	0	0	0	0	0	0
28	上 関 町	0	0	0	0	0	0	0
30	田 布 施 町	0	0	0	0	0	0	0
31	平 生 町	0	0	0	0	0	0	0
52	阿 武 町	0	0	0	0	2	106,348	2
	市 計	0	0	0	0	19	1,912,743	17
	町 計	0	0	0	0	2	106,348	2
	市 町 計	0	0	0	0	21	2,019,091	19

保険給付状況（全体）（その10）

（事業年報F表）

退職被保険者分 + 被扶養者分							
現物給付分（再掲） 高額療養費	高額介護合算療養費		医療給付費計		年度平均 長期高額特有 疾病該当者数	年度平均 退職被保険者 等被保険者数	No.
	件数	給付額	件数	給付額			
△ 413	0	0	9	108,563	0	0	1
785,883	0	0	251	4,970,028	0	0	2
0	0	0	1	7,413	0	0	3
0	1	2,009	6	38,220	0	0	6
0	0	0	0	0	0	0	7
0	0	0	13	120,113	0	0	8
0	0	0	3	34,827	0	0	9
0	0	0	0	0	0	0	10
0	0	0	3	24,031	0	0	12
0	0	0	0	0	0	0	13
5,141	0	0	6	17,965	0	0	59
1,088,532	0	0	24	4,868,713	0	1	60
0	0	0	4	18,681	0	0	61
0	0	0	0	△ 21	0	0	15
0	0	0	0	0	0	0	19
0	0	0	0	△ 7	0	0	28
0	0	0	0	0	0	0	30
0	0	0	3	7,952	0	0	31
106,348	0	0	9	158,050	0	0	52
1,879,143	1	2,009	320	10,208,554	0	1	
106,348	0	0	12	165,974	0	0	
1,985,491	1	2,009	332	10,374,528	0	1	

第26表 令和2年度 保険者別退職被保険者等

療養の給付（診療費）諸率

No.	保険者名	退職被保険者分＋被扶養者分									
		受診率（100人当たり）				1件当たり日数				1件当た	
		入院	入院外	歯科	計	入院	入院外	歯科	計	入院	入院外
1	下関市	-	-	-	-	-	1.25	2.67	1.86	-	2,215
2	宇部市	-	-	-	-	15.00	1.24	1.45	1.77	578,572	8,733
3	山口市	-	-	-	-	-	1.00	-	1.00	-	10,590
6	防府市	-	-	-	-	-	1.00	2.00	1.25	-	10,310
7	下松市	-	-	-	-	-	-	-	-	-	-
8	岩国市	-	-	-	-	-	1.14	-	1.14	-	15,981
9	山陽小野田市	-	-	-	-	-	2.00	-	2.00	-	10,700
10	光市	-	-	-	-	-	-	-	-	-	-
12	柳井市	-	-	-	-	-	1.00	3.00	2.00	-	4,530
13	美祢市	-	-	-	-	-	-	-	-	-	-
59	周南市	-	-	-	-	-	1.00	-	1.00	-	4,250
60	萩市	1,200.000	0.000	0.000	1,200.000	30.42	-	-	30.42	385,278	-
61	長門市	-	-	-	-	-	-	1.00	1.00	-	-
15	周防大島町	-	-	-	-	-	-	-	-	-	-
19	和木町	-	-	-	-	-	-	-	-	-	-
28	上関町	-	-	-	-	-	-	-	-	-	-
30	田布施町	-	-	-	-	-	-	-	-	-	-
31	平生町	-	-	-	-	-	1.00	-	1.00	-	4,900
52	阿武町	-	-	-	-	-	1.25	-	1.25	-	13,428
	市計	1,200.000	0.000	0.000	1,200.000	25.28	1.23	1.54	3.33	449,259	8,878
	町計	-	-	-	-	-	1.17	-	1.17	-	10,578
	市町計	1,200.000	0.000	0.000	1,200.000	25.28	1.23	1.54	3.27	449,259	8,949

(注) 受診率（100人当たり）については、I事業概要の表10の値とは異なる。（被保険者数が0の保険者に係る再請求分等は含めていないため）

保険給付（診療費）諸率（全体）（その1）

(3~2ベース)

退 職 被 保 険 者 分 + 被 扶 養 者 分												No.
り 費 用 額		1 日 当 た り 費 用 額				1 人 当 た り 費 用 額				被 保 険 者 1 人 当 た り		
歯 科	計	入 院	入 院 外	歯 科	計	入 院	入 院 外	歯 科	計	療 養 諸 費 費 用 額	医 療 給 付 費	
49,073	21,240	-	1,772	18,403	11,437	-	-	-	-	-	-	1
13,028	29,220	38,571	7,022	8,967	16,511	-	-	-	-	-	-	2
-	10,590	-	10,590	-	10,590	-	-	-	-	-	-	3
12,600	10,708	-	10,310	6,300	8,566	-	-	-	-	-	-	6
-	-	-	-	-	-	-	-	-	-	-	-	7
-	15,981	-	13,984	-	13,984	-	-	-	-	-	-	8
-	10,700	-	5,350	-	5,350	-	-	-	-	-	-	9
-	-	-	-	-	-	-	-	-	-	-	-	10
28,660	16,595	-	4,530	9,553	8,298	-	-	-	-	-	-	12
-	-	-	-	-	-	-	-	-	-	-	-	13
-	4,250	-	4,250	-	4,250	-	-	-	-	-	-	59
-	385,278	12,667	-	-	12,667	4,623,330	0	0	4,623,330	5,342,380	4,868,713	60
2,940	2,940	-	-	2,940	2,940	-	-	-	-	-	-	61
-	-	-	-	-	-	-	-	-	-	-	-	15
-	-	-	-	-	-	-	-	-	-	-	-	19
-	-	-	-	-	-	-	-	-	-	-	-	28
-	-	-	-	-	-	-	-	-	-	-	-	30
-	4,900	-	4,900	-	4,900	-	-	-	-	-	-	31
-	13,428	-	10,742	-	10,742	-	-	-	-	-	-	52
14,948	47,413	17,773	7,207	9,691	14,237	4,623,330	0	0	4,623,330	5,342,380	4,868,713	
-	10,578	-	9,067	-	9,067	-	-	-	-	-	-	
14,948	46,413	17,773	7,281	9,691	14,187	4,623,330	0	0	4,623,330	5,342,380	4,868,713	

第26表 令和2年度 保険者別退職被保険者等

療養の給付（診療費）諸率（対前年度比（％））

No.	保 険 者 名	退 職 被 保 険 者 分 + 被 扶 養 者 分									
		受 診 率 (100人当たり)				1 件 当 た り 日 数				1 件 当 た	
		入 院	入院外	歯 科	計	入 院	入院外	歯 科	計	入 院	入院外
1	下 関 市	-	-	-	-	-	96.15	137.63	100.00	-	26.52
2	宇 部 市	-	-	-	-	82.92	69.66	75.52	83.89	98.10	51.91
3	山 口 市	-	-	-	-	-	56.50	-	43.10	-	71.78
6	防 府 市	-	-	-	-	-	82.64	102.56	71.02	-	113.36
7	下 松 市	-	-	-	-	-	-	-	-	-	-
8	岩 国 市	-	-	-	-	-	61.62	-	51.82	-	116.31
9	山陽小野田市	-	-	-	-	-	135.14	-	94.34	-	95.71
10	光 市	-	-	-	-	-	-	-	-	-	-
12	柳 井 市	-	-	-	-	-	71.94	179.64	85.47	-	51.71
13	美 祢 市	-	-	-	-	-	-	-	-	-	-
59	周 南 市	-	-	-	-	-	50.25	-	51.28	-	14.04
60	萩 市	1,440.01	0.00	0.00	91.91	117.91	-	-	1,034.69	92.64	-
61	長 門 市	-	-	-	-	-	-	65.36	43.48	-	-
15	周防大島町	-	-	-	-	-	-	-	-	-	-
19	和 木 町	-	-	-	-	-	-	-	-	-	-
28	上 関 町	-	-	-	-	-	-	-	-	-	-
30	田 布 施 町	-	-	-	-	-	-	-	-	-	-
31	平 生 町	-	-	-	-	-	60.98	-	61.35	-	33.54
52	阿 武 町	-	-	-	-	-	41.12	-	43.71	-	23.58
	市 計	3,058.42	0.00	0.00	84.19	122.90	78.34	87.01	156.34	90.66	60.89
	町 計	-	-	-	-	-	43.82	-	48.95	-	29.65
	市 町 計	3,189.45	0.00	0.00	84.56	123.74	75.93	88.00	152.80	90.63	57.72

保険給付（診療費）諸率（全体）（その2・前年度対比）

(3~2ベース)

退職被保険者分 + 被扶養者分												No.
り費用額		1日当たり費用額				1人当たり費用額				被保険者1人当たり		
歯科	計	入院	入院外	歯科	計	入院	入院外	歯科	計	療養諸費用額	医療給付費	
364.75	101.96	-	27.51	266.02	102.02	-	-	-	-	-	-	1
97.91	107.76	118.31	74.43	129.52	128.33	-	-	-	-	-	-	2
-	30.68	-	127.39	-	71.09	-	-	-	-	-	-	3
97.39	57.87	-	137.01	95.18	81.65	-	-	-	-	-	-	6
-	-	-	-	-	-	-	-	-	-	-	-	7
-	63.94	-	188.72	-	122.83	-	-	-	-	-	-	8
-	38.17	-	70.79	-	40.43	-	-	-	-	-	-	9
-	-	-	-	-	-	-	-	-	-	-	-	10
185.14	48.45	-	71.75	102.85	56.76	-	-	-	-	-	-	12
-	-	-	-	-	-	-	-	-	-	-	-	13
-	15.21	-	27.89	-	29.66	-	-	-	-	-	-	59
-	1,095.57	78.58	-	-	105.91	1,333.99	0.00	0.00	1,007.00	961.29	1,013.77	60
44.78	7.24	-	-	68.36	16.62	-	-	-	-	-	-	61
-	-	-	-	-	-	-	-	-	-	-	-	15
-	-	-	-	-	-	-	-	-	-	-	-	19
-	-	-	-	-	-	-	-	-	-	-	-	28
-	-	-	-	-	-	-	-	-	-	-	-	30
-	36.93	-	54.88	-	60.17	-	-	-	-	-	-	31
-	25.96	-	57.31	-	59.43	-	-	-	-	-	-	52
124.81	173.26	73.76	77.70	143.29	110.79	2,377.85	0.00	0.00	1,185.28	1,075.05	1,117.45	
-	32.82	-	67.78	-	67.37	-	-	-	-	-	-	
126.24	168.24	73.25	76.08	143.23	110.14	2,479.06	0.00	0.00	1,180.95	1,070.79	1,113.01	

第27表 令和2年度 保険者別高額療養費負担状況

保険給付状況（高額療養費の状況(総数)）（一般+退職）

No.	保 険 者 名	総 数									
		合 算 分				単 独 分					
		多 数 該 当 分		そ の 他		多 数 該 当 分		長 期 疾 病 分		入 院 分	
		件 数	高 額 療 養 費	件 数	高 額 療 養 費	件 数	高 額 療 養 費	件 数	高 額 療 養 費	件 数	高 額 療 養 費
1	下 関 市	2,549	84,988,700	14,569	149,885,887	7,783	766,704,442	6,252	416,988,480	8,920	1,190,705,089
2	宇 部 市	2,051	57,081,837	12,385	120,740,851	4,302	420,973,148	2,865	224,376,094	5,130	666,218,087
3	山 口 市	1,901	45,308,012	8,431	88,011,962	5,038	497,517,169	2,094	203,273,960	5,388	686,245,155
6	防 府 市	1,666	48,448,990	9,345	72,378,679	2,501	251,981,279	1,797	142,496,447	2,955	392,072,536
7	下 松 市	518	12,852,308	2,795	24,217,126	1,140	110,600,990	656	48,916,500	1,450	174,391,386
8	岩 国 市	1,900	31,406,522	9,635	104,927,563	3,598	366,693,791	1,890	146,024,642	3,717	532,542,845
9	山陽小野田市	1,092	30,394,504	4,911	48,135,754	2,166	188,285,562	867	69,524,704	1,759	230,796,338
10	光 市	663	16,277,544	3,467	29,822,838	1,425	139,082,350	566	54,873,488	1,573	194,865,409
12	柳 井 市	366	9,994,877	1,925	20,989,895	1,157	108,780,562	692	53,242,653	1,110	141,654,670
13	美 祢 市	397	14,772,432	2,440	24,177,258	808	78,108,324	333	34,133,133	973	129,203,564
59	周 南 市	1,816	46,549,880	10,745	88,299,991	3,541	332,059,225	2,209	155,372,437	4,539	516,864,074
60	萩 市	492	12,563,027	4,011	37,662,542	1,610	141,031,463	623	75,196,784	2,118	261,211,354
61	長 門 市	725	16,694,413	2,939	28,416,400	1,346	125,911,293	283	32,383,817	1,482	191,349,166
15	周防大島町	278	6,690,035	1,809	17,079,061	928	91,243,269	354	35,887,369	994	117,526,580
19	和 木 町	105	1,299,462	269	2,078,905	211	16,193,984	40	2,992,118	131	16,305,672
28	上 関 町	3	98,093	5	83,438	300	24,924,030	32	3,138,410	199	16,078,544
30	田 布 施 町	226	7,869,611	977	11,476,598	587	62,971,554	281	22,685,892	482	54,671,857
31	平 生 町	269	7,317,896	799	7,131,234	559	46,508,720	246	22,552,591	479	54,635,016
52	阿 武 町	15	755,400	5	17,959	203	10,972,706	123	9,641,442	185	19,859,102
302	医 師 国 保	58	3,109,911	47	1,683,409	54	4,800,365	72	8,592,966	106	17,168,691
	市 計	16,136	427,333,046	87,598	837,666,746	36,415	3,527,729,598	21,127	1,656,803,139	41,114	5,308,119,673
	町 計	896	24,030,497	3,864	37,867,195	2,788	252,814,263	1,076	96,897,822	2,470	279,076,771
	市 町 計	17,032	451,363,543	91,462	875,533,941	39,203	3,780,543,861	22,203	1,753,700,961	43,584	5,587,196,444
	組 合 計	58	3,109,911	47	1,683,409	54	4,800,365	72	8,592,966	106	17,168,691
	総 計	17,090	454,473,454	91,509	877,217,350	39,257	3,785,344,226	22,275	1,762,293,927	43,690	5,604,365,135

(一般+退職・全体) (その1)

(事業年報C+F表)

総 数												No.
単 独 分		他 法 併 用 分		合 計		現 物 給 付 分 (再 掲)		諸 率				
そ の 他								1 件 当 た り	診 療 費 に 占 め る 割 合 (%)			
件 数	高 額 療 養 費	件 数	高 額 療 養 費	件 数	高 額 療 養 費	件 数	高 額 療 養 費	高 額 療 養 費	件 数	高 額 療 養 費		
6,262	184,870,948	2,941	320,770,500	49,276	3,114,914,046	27,876	2,691,782,782	63,214	4.96	12.16	1	
4,100	118,557,849	2,339	248,604,451	33,172	1,856,552,317	17,127	1,591,578,529	55,967	5.17	11.53	2	
3,877	107,578,555	1,911	229,105,423	28,640	1,857,040,236	16,844	1,656,495,491	64,841	4.41	11.30	3	
2,792	69,155,223	1,343	177,594,975	22,399	1,154,128,129	10,351	991,330,806	51,526	5.52	11.80	6	
1,060	40,512,706	511	54,267,071	8,130	465,758,087	4,202	406,714,989	57,289	4.36	11.06	7	
2,950	123,884,868	1,687	169,208,319	25,377	1,474,688,550	12,913	1,284,324,088	58,111	4.54	11.59	8	
1,354	43,210,115	715	67,605,387	12,864	677,952,364	6,124	552,208,005	52,702	5.31	11.79	9	
1,155	37,825,350	692	77,633,409	9,541	550,380,388	4,764	474,701,928	57,686	5.09	11.72	10	
644	24,086,374	552	55,155,943	6,446	413,904,974	3,742	365,174,984	64,211	4.65	11.84	12	
762	22,660,111	213	22,987,406	5,926	326,042,228	2,800	268,156,759	55,019	5.87	11.73	13	
3,091	96,484,143	1,604	151,330,230	27,545	1,386,959,980	12,797	1,166,735,533	50,353	5.01	11.20	59	
2,004	47,129,419	546	64,380,141	11,404	639,174,730	5,573	562,795,866	56,048	5.37	11.34	60	
841	30,859,519	425	46,363,882	8,041	471,978,490	3,949	406,457,899	58,696	5.15	11.62	61	
617	11,609,947	245	28,142,069	5,225	308,178,330	2,853	273,487,178	58,981	6.97	12.72	15	
83	2,748,627	76	9,263,162	915	50,881,930	484	46,622,044	55,609	4.74	11.10	19	
282	4,624,376	79	7,841,109	900	56,788,000	547	48,366,632	63,098	6.20	12.78	28	
310	16,397,707	172	21,258,556	3,035	197,331,775	1,645	167,157,596	65,019	5.38	12.50	30	
204	7,321,307	173	21,741,152	2,729	167,207,916	1,397	146,310,049	61,271	5.22	12.26	31	
271	2,272,845	55	3,007,656	857	46,527,110	451	38,417,117	54,291	4.54	10.80	52	
26	1,346,669	14	13,537,902	377	50,239,913	232	41,859,312	133,262	0.86	6.65	302	
30,892	946,815,180	15,479	1,685,007,137	248,761	14,389,474,519	129,062	12,418,457,659	57,845	4.95	11.64		
1,767	44,974,809	800	91,253,704	13,661	826,915,061	7,377	720,360,616	60,531	5.78	12.35		
32,659	991,789,989	16,279	1,776,260,841	262,422	15,216,389,580	136,439	13,138,818,275	57,984	4.99	11.67		
26	1,346,669	14	13,537,902	377	50,239,913	232	41,859,312	133,262	0.86	6.65		
32,685	993,136,658	16,293	1,789,798,743	262,799	15,266,629,493	136,671	13,180,677,587	58,092	4.96	11.64		

第27表 令和2年度 保険者別高額療養費負担状況

保険給付状況（高額療養費の状況(未就学児分再掲)）（一般+退職）

No.	保 険 者 名	未 就 学 児 分 (再 掲)									
		合 算 分				単 独 分					
		多 数 該 当 分		そ の 他		多 数 該 当 分		長 期 疾 病 分		入 院 分	
		件 数	高 額 療 養 費	件 数	高 額 療 養 費	件 数	高 額 療 養 費	件 数	高 額 療 養 費	件 数	高 額 療 養 費
1	下 関 市	1	41,830	4	976,359	0	0	0	0	28	1,814,464
2	宇 部 市	23	958,901	8	186,907	4	492,149	0	0	20	1,031,436
3	山 口 市	0	0	10	481,604	0	0	0	0	26	2,364,837
6	防 府 市	6	140,217	11	158,706	6	116,554	0	0	11	1,032,788
7	下 松 市	0	0	2	84,549	0	0	0	0	3	297,298
8	岩 国 市	6	69,910	21	2,287,547	0	0	0	0	27	1,836,872
9	山陽小野田市	0	0	1	18,568	0	0	0	0	4	186,386
10	光 市	0	0	0	0	0	0	0	0	2	28,698
12	柳 井 市	10	250,540	4	172,407	2	21,600	0	0	14	834,377
13	美 祿 市	3	360,381	1	111,425	0	0	0	0	1	13,316
59	周 南 市	19	1,185,360	2	38,581	2	41,296	0	0	18	1,497,241
60	萩 市	0	0	3	38,608	0	0	0	0	0	0
61	長 門 市	4	71,985	2	11,874	1	13,266	0	0	5	201,066
15	周防大島町	0	0	1	23,383	0	0	0	0	2	7,652
19	和 木 町	0	0	0	0	0	0	0	0	0	0
28	上 関 町	0	0	0	0	0	0	0	0	0	0
30	田 布 施 町	0	0	0	0	0	0	0	0	0	0
31	平 生 町	0	0	1	28,818	0	0	0	0	3	94,424
52	阿 武 町	0	0	0	0	0	0	0	0	0	0
302	医 師 国 保	0	0	0	0	0	0	0	0	1	276
	市 計	72	3,079,124	69	4,567,135	15	684,865	0	0	159	11,138,779
	町 計	0	0	2	52,201	0	0	0	0	5	102,076
	市 町 計	72	3,079,124	71	4,619,336	15	684,865	0	0	164	11,240,855
	組 合 計	0	0	0	0	0	0	0	0	1	276
	総 計	72	3,079,124	71	4,619,336	15	684,865	0	0	165	11,241,131

(一般＋退職・未就学児分再掲) (その2)

(事業年報C＋F表)

未 就 学 児 分 (再 掲)									No.
単 独 分		他 法 併 用 分		合 計		諸 率			
そ の 他		件 数	高 額 療 養 費	件 数	高 額 療 養 費	1 件 当 た り	診 療 費 に 占 め る 割 合 (%)		
件 数	高 額 療 養 費					高 額 療 養 費	件 数	高 額 療 養 費	
0	0	10	1,325,928	43	4,158,581	96,711	0.28	2.37	1
7	46,250	20	4,022,815	82	6,738,458	82,176	1.02	5.18	2
0	0	25	8,985,771	61	11,832,212	193,971	0.63	6.53	3
2	920	6	1,090,328	42	2,539,513	60,465	0.71	3.46	6
0	0	1	193,563	6	575,410	95,902	0.26	2.72	7
0	0	22	4,428,070	76	8,622,399	113,453	0.94	7.21	8
0	0	2	180,128	7	385,082	55,012	0.23	1.31	9
0	0	27	2,610,304	29	2,639,002	91,000	1.64	6.67	10
0	0	16	2,761,743	46	4,040,667	87,841	2.20	9.58	12
0	0	0	0	5	485,122	97,024	0.82	5.24	13
1	1,660	15	1,941,793	57	4,705,931	82,560	0.85	5.17	59
0	0	1	407,587	4	446,195	111,549	0.20	1.81	60
0	0	0	0	12	298,191	24,849	0.84	2.36	61
0	0	9	3,857,712	12	3,888,747	324,062	2.17	13.04	15
0	0	0	0	0	0	-	-	-	19
0	0	0	0	0	0	-	-	-	28
0	0	0	0	0	0	-	-	-	30
0	0	1	54,496	5	177,738	35,548	0.92	2.62	31
0	0	0	0	0	0	-	-	-	52
0	0	0	0	1	276	276	0.10	0.00	302
10	48,830	145	27,948,030	470	47,466,763	100,993	0.70	5.00	
0	0	10	3,912,208	17	4,066,485	239,205	0.81	9.36	
10	48,830	155	31,860,238	487	51,533,248	105,818	0.71	5.19	
0	0	0	0	1	276	276	0.10	0.00	
10	48,830	155	31,860,238	488	51,533,524	105,601	0.70	5.12	

第27表 令和2年度 保険者別高額療養費負担状況

保険給付状況（高額療養費の状況(総数)）（一般）

No.	保 険 者 名	総 数									
		合 算 分				単 独 分					
		多 数 該 当 分		そ の 他		多 数 該 当 分		長 期 疾 病 分		入 院 分	
		件 数	高 額 療 養 費	件 数	高 額 療 養 費	件 数	高 額 療 養 費	件 数	高 額 療 養 費	件 数	高 額 療 養 費
1	下 関 市	2,549	84,988,700	14,569	149,885,887	7,783	766,704,442	6,252	416,988,480	8,920	1,190,705,502
2	宇 部 市	2,051	57,081,837	12,385	120,740,851	4,301	420,920,579	2,865	224,376,094	5,127	665,484,773
3	山 口 市	1,901	45,308,012	8,431	88,011,962	5,038	497,517,169	2,094	203,273,960	5,388	686,245,155
6	防 府 市	1,666	48,448,990	9,345	72,378,679	2,501	251,981,279	1,797	142,496,447	2,955	392,072,536
7	下 松 市	518	12,852,308	2,795	24,217,126	1,140	110,600,990	656	48,916,500	1,450	174,391,386
8	岩 国 市	1,900	31,406,522	9,635	104,927,563	3,598	366,693,791	1,890	146,024,642	3,717	532,542,845
9	山陽小野田市	1,092	30,394,504	4,910	48,115,354	2,166	188,285,562	867	69,524,704	1,759	230,796,338
10	光 市	663	16,277,544	3,467	29,822,838	1,425	139,082,350	566	54,873,488	1,573	194,865,409
12	柳 井 市	366	9,994,877	1,925	20,989,895	1,157	108,780,562	692	53,242,653	1,110	141,654,670
13	美 祢 市	397	14,772,432	2,440	24,177,258	808	78,108,324	333	34,133,133	973	129,203,564
59	周 南 市	1,816	46,549,880	10,745	88,299,991	3,541	332,059,225	2,208	155,367,296	4,539	516,864,074
60	萩 市	492	12,563,027	4,011	37,662,542	1,598	139,942,931	623	75,196,784	2,118	261,211,354
61	長 門 市	725	16,694,413	2,939	28,416,400	1,345	125,898,093	283	32,383,817	1,482	191,349,166
15	周防大島町	278	6,690,035	1,809	17,079,061	928	91,243,269	354	35,887,369	994	117,526,580
19	和 木 町	105	1,299,462	269	2,078,905	211	16,193,984	40	2,992,118	131	16,305,672
28	上 関 町	3	98,093	5	83,438	300	24,924,030	32	3,138,410	199	16,078,544
30	田 布 施 町	226	7,869,611	977	11,476,598	587	62,971,554	281	22,685,892	482	54,671,857
31	平 生 町	269	7,317,896	799	7,131,234	559	46,508,720	246	22,552,591	479	54,635,016
52	阿 武 町	15	755,400	5	17,959	203	10,972,706	121	9,535,094	185	19,859,102
302	医 師 国 保	58	3,109,911	47	1,683,409	54	4,800,365	72	8,592,966	106	17,168,691
	市 計	16,136	427,333,046	87,597	837,646,346	36,401	3,526,575,297	21,126	1,656,797,998	41,111	5,307,386,772
	町 計	896	24,030,497	3,864	37,867,195	2,788	252,814,263	1,074	96,791,474	2,470	279,076,771
	市 町 計	17,032	451,363,543	91,461	875,513,541	39,189	3,779,389,560	22,200	1,753,589,472	43,581	5,586,463,543
	組 合 計	58	3,109,911	47	1,683,409	54	4,800,365	72	8,592,966	106	17,168,691
	総 計	17,090	454,473,454	91,508	877,196,950	39,243	3,784,189,925	22,272	1,762,182,438	43,687	5,603,632,234

(一般被保険者・総数) (その3)

(事業年報C表)

総 数												No.
単 独 分		他 法 併 用 分		合 計		現 物 給 付 分 (再 掲)		諸 率				
そ の 他								1 件 当 た り	診 療 費 に 占 め る 割 合 (%)			
件 数	高 額 療 養 費	件 数	高 額 療 養 費	件 数	高 額 療 養 費	件 数	高 額 療 養 費	高 額 療 養 費	件 数	高 額 療 養 費		
6,262	184,870,948	2,941	320,770,500	49,276	3,114,914,459	27,876	2,691,783,195	63,214	4.96	12.16	1	
4,100	118,557,849	2,339	248,604,451	33,168	1,855,766,434	17,123	1,590,792,646	55,951	5.17	11.53	2	
3,877	107,578,555	1,911	229,105,423	28,640	1,857,040,236	16,844	1,656,495,491	64,841	4.41	11.30	3	
2,792	69,155,223	1,343	177,594,975	22,399	1,154,128,129	10,351	991,330,806	51,526	5.52	11.80	6	
1,060	40,512,706	511	54,267,071	8,130	465,758,087	4,202	406,714,989	57,289	4.36	11.06	7	
2,950	123,884,868	1,687	169,208,319	25,377	1,474,688,550	12,913	1,284,324,088	58,111	4.54	11.59	8	
1,354	43,210,115	715	67,605,387	12,863	677,931,964	6,124	552,208,005	52,704	5.31	11.79	9	
1,155	37,825,350	692	77,633,409	9,541	550,380,388	4,764	474,701,928	57,686	5.09	11.72	10	
644	24,086,374	552	55,155,943	6,446	413,904,974	3,742	365,174,984	64,211	4.65	11.84	12	
762	22,660,111	213	22,987,406	5,926	326,042,228	2,800	268,156,759	55,019	5.87	11.73	13	
3,091	96,484,143	1,604	151,330,230	27,544	1,386,954,839	12,796	1,166,730,392	50,354	5.01	11.20	59	
2,004	47,129,419	546	64,380,141	11,392	638,086,198	5,561	561,707,334	56,012	5.36	11.34	60	
841	30,859,519	425	46,363,882	8,040	471,965,290	3,949	406,457,899	58,702	5.15	11.62	61	
617	11,609,947	245	28,142,069	5,225	308,178,330	2,853	273,487,178	58,981	6.97	12.72	15	
83	2,748,627	76	9,263,162	915	50,881,930	484	46,622,044	55,609	4.74	11.10	19	
282	4,624,376	79	7,841,109	900	56,788,000	547	48,366,632	63,098	6.20	12.78	28	
310	16,397,707	172	21,258,556	3,035	197,331,775	1,645	167,157,596	65,019	5.38	12.50	30	
204	7,321,307	173	21,741,152	2,729	167,207,916	1,397	146,310,049	61,271	5.22	12.26	31	
271	2,272,845	55	3,007,656	855	46,420,762	449	38,310,769	54,293	4.54	10.78	52	
26	1,346,669	14	13,537,902	377	50,239,913	232	41,859,312	133,262	0.86	6.65	302	
30,892	946,815,180	15,479	1,685,007,137	248,742	14,387,561,776	129,045	12,416,578,516	57,841	4.95	11.63		
1,767	44,974,809	800	91,253,704	13,659	826,808,713	7,375	720,254,268	60,532	5.78	12.34		
32,659	991,789,989	16,279	1,776,260,841	262,401	15,214,370,489	136,420	13,136,832,784	57,981	4.99	11.67		
26	1,346,669	14	13,537,902	377	50,239,913	232	41,859,312	133,262	0.86	6.65		
32,685	993,136,658	16,293	1,789,798,743	262,778	15,264,610,402	136,652	13,178,692,096	58,089	4.95	11.64		

第27表 令和2年度 保険者別高額療養費負担状況

保険給付状況(高額療養費の状況(前期高齢者分再掲)) (一般)

No.	保 険 者 名	前 期 高 齢 者 分 (再 掲)									
		合 算 分				単 独 分					
		多 数 該 当 分		そ の 他		多 数 該 当 分		長 期 疾 病 分		入 院 分	
		件 数	高 額 療 養 費	件 数	高 額 療 養 費	件 数	高 額 療 養 費	件 数	高 額 療 養 費	件 数	高 額 療 養 費
1	下 関 市	1,527	36,926,952	14,185	133,094,680	3,296	331,298,300	3,195	221,241,910	6,870	873,958,607
2	宇 部 市	1,388	29,727,066	12,128	107,930,586	2,047	201,719,354	1,725	128,779,521	3,939	480,196,220
3	山 口 市	1,426	28,809,896	8,241	80,089,304	2,343	234,235,429	1,249	110,852,653	4,252	520,038,345
6	防 府 市	1,221	24,952,826	9,243	67,745,992	1,097	110,568,681	879	61,936,133	2,251	285,410,777
7	下 松 市	308	6,057,359	2,742	21,690,458	560	45,852,892	437	31,838,164	1,110	129,315,989
8	岩 国 市	1,151	19,596,761	9,335	81,730,200	1,515	158,530,548	1,030	71,607,204	2,827	390,261,591
9	山陽小野田市	665	15,710,336	4,796	41,445,254	1,004	97,320,444	589	43,768,026	1,401	177,303,645
10	光 市	449	9,583,794	3,407	27,176,182	678	65,642,240	337	30,929,147	1,215	138,817,794
12	柳 井 市	242	3,614,258	1,867	17,279,421	463	46,813,054	464	36,077,385	848	99,107,090
13	美 祿 市	292	8,359,353	2,406	22,659,020	372	35,965,153	218	17,622,628	814	102,977,975
59	周 南 市	1,226	23,757,643	10,540	80,465,057	1,808	173,114,379	1,455	95,214,237	3,620	391,210,010
60	萩 市	374	7,034,838	3,924	33,758,750	859	76,698,354	262	26,720,109	1,644	188,843,450
61	長 門 市	532	11,415,574	2,858	25,879,871	685	65,349,841	103	10,883,185	1,179	138,438,778
15	周防大島町	168	2,198,000	1,776	14,835,244	432	43,415,625	186	19,378,786	822	86,736,570
19	和 木 町	105	1,299,462	257	1,800,855	114	6,433,575	0	0	103	12,653,142
28	上 関 町	3	98,093	5	83,438	200	15,224,174	32	3,138,410	167	12,493,365
30	田 布 施 町	168	5,436,004	964	8,951,056	283	33,359,076	171	13,678,115	371	39,809,273
31	平 生 町	186	3,143,233	783	6,842,540	301	27,746,240	209	15,749,789	403	44,112,166
52	阿 武 町	14	746,658	5	17,959	163	7,692,560	90	7,134,588	146	15,328,232
302	医 師 国 保	32	2,038,675	34	1,295,454	14	1,403,875	32	4,054,236	32	4,092,923
	市 計	10,801	225,546,656	85,672	740,944,775	16,727	1,643,108,669	11,943	887,470,302	31,970	3,915,880,271
	町 計	644	12,921,450	3,790	32,531,092	1,493	133,871,250	688	59,079,688	2,012	211,132,748
	市 町 計	11,445	238,468,106	89,462	773,475,867	18,220	1,776,979,919	12,631	946,549,990	33,982	4,127,013,019
	組 合 計	32	2,038,675	34	1,295,454	14	1,403,875	32	4,054,236	32	4,092,923
	総 計	11,477	240,506,781	89,496	774,771,321	18,234	1,778,383,794	12,663	950,604,226	34,014	4,131,105,942

(一般被保険者・前期高齢者分再掲) (その4)

(事業年報C表)

前 期 高 齢 者 分 (再 掲)									No.
単 独 分		他 法 併 用 分		合 計		諸 率			
そ の 他		件 数	高 額 療 養 費	件 数	高 額 療 養 費	1 件 当 た り	診 療 費 に 占 め る 割 合 (%)		
件 数	高 額 療 養 費					高 額 療 養 費	件 数	高 額 療 養 費	
5,982	171,723,856	1,863	155,978,224	36,918	1,924,222,529	52,122	5.45	11.35	1
3,876	106,910,284	1,322	106,081,662	26,425	1,161,344,693	43,949	5.87	10.75	2
3,730	98,878,732	1,170	128,768,682	22,411	1,201,673,041	53,620	5.02	10.67	3
2,704	65,138,050	844	83,242,443	18,239	698,994,902	38,324	6.52	10.78	6
1,014	37,663,124	269	21,029,442	6,440	293,447,428	45,566	4.97	10.31	7
2,747	109,165,250	774	64,807,236	19,379	895,698,790	46,220	4.99	10.82	8
1,273	39,180,062	480	38,131,368	10,208	452,859,135	44,363	5.94	11.17	9
1,097	35,614,089	372	39,532,150	7,555	347,295,396	45,969	5.58	10.83	10
604	20,906,884	267	24,475,805	4,755	248,273,897	52,213	5.04	11.28	12
726	20,057,635	172	14,910,659	5,000	222,552,423	44,510	6.55	10.85	13
2,939	89,586,766	821	61,293,287	22,409	914,641,379	40,816	5.85	10.84	59
1,901	42,429,572	302	35,631,892	9,266	411,116,965	44,368	6.16	10.83	60
792	26,943,010	205	17,691,853	6,354	296,602,112	46,680	5.72	10.80	61
598	10,924,333	133	14,523,839	4,115	192,012,397	46,662	7.88	11.95	15
76	2,525,229	33	2,174,530	688	26,886,793	39,080	5.25	9.64	19
264	4,097,046	20	2,974,600	691	38,109,126	55,151	7.20	12.57	28
301	15,544,102	87	7,976,842	2,345	124,754,468	53,200	6.12	11.82	30
199	7,119,131	80	8,192,697	2,161	112,905,796	52,247	5.75	11.75	31
262	1,951,567	34	1,387,578	714	34,259,142	47,982	5.31	11.31	52
16	830,359	3	331,308	163	14,046,830	86,177	1.76	6.85	302
29,385	864,197,314	8,861	791,574,703	195,359	9,068,722,690	46,421	5.59	10.91	
1,700	42,161,408	387	37,230,086	10,714	528,927,722	49,368	6.52	11.73	
31,085	906,358,722	9,248	828,804,789	206,073	9,597,650,412	46,574	5.63	10.95	
16	830,359	3	331,308	163	14,046,830	86,177	1.76	6.85	
31,101	907,189,081	9,251	829,136,097	206,236	9,611,697,242	46,605	5.62	10.94	

第27表 令和2年度 保険者別高額療養費負担状況

保険給付状況（高額療養費の状況(70歳以上一般分再掲)）（一般）

No.	保 険 者 名	70 歳 以 上 一 般 分 (再 掲)									
		合 算 分				単 独 分					
		多 数 該 当 分		そ の 他		多 数 該 当 分		長 期 疾 病 分		入 院 分	
		件 数	高 額 療 養 費	件 数	高 額 療 養 費	件 数	高 額 療 養 費	件 数	高 額 療 養 費	件 数	高 額 療 養 費
1	下 関 市	368	6,832,337	13,569	116,530,914	599	46,618,459	1,639	103,469,781	4,850	508,733,933
2	宇 部 市	658	7,034,345	11,834	94,303,980	489	31,879,771	1,048	65,348,978	2,875	291,758,602
3	山 口 市	992	12,897,146	8,045	70,677,571	702	46,233,767	722	59,205,438	3,079	309,303,683
6	防 府 市	580	5,818,568	8,982	62,056,534	297	22,433,809	455	23,812,456	1,575	167,358,267
7	下 松 市	129	1,072,047	2,643	17,766,698	174	8,029,627	266	17,614,326	735	66,195,387
8	岩 国 市	610	5,602,825	8,878	63,340,206	318	24,655,632	669	42,050,228	1,904	209,216,176
9	山陽小野田市	345	3,767,438	4,661	34,407,843	170	13,571,886	228	15,918,826	936	102,889,356
10	光 市	183	1,668,739	3,284	23,539,816	173	10,833,500	134	13,433,375	904	88,548,061
12	柳 井 市	101	850,707	1,813	14,748,612	111	7,537,153	381	28,735,052	580	51,309,607
13	美 祿 市	166	1,622,085	2,368	20,174,795	98	5,531,328	161	12,010,090	570	62,109,970
59	周 南 市	582	5,495,400	10,255	69,813,225	514	30,113,290	819	45,202,355	2,659	234,245,567
60	萩 市	272	3,266,490	3,817	28,370,583	202	11,804,033	128	11,757,476	1,160	116,049,041
61	長 門 市	261	3,012,002	2,770	20,970,110	132	9,200,024	44	3,395,868	799	78,477,378
15	周防大島町	113	1,263,151	1,745	12,947,876	92	5,310,332	105	9,128,230	658	58,762,558
19	和 木 町	62	549,834	244	1,604,134	23	984,194	0	0	65	8,363,468
28	上 関 町	0	0	5	83,438	54	1,988,913	12	1,958,380	133	8,545,304
30	田 布 施 町	83	947,078	938	7,213,120	80	6,007,692	105	6,041,294	262	25,164,530
31	平 生 町	105	1,420,448	718	5,440,300	74	4,479,950	125	8,611,040	280	23,931,268
52	阿 武 町	12	664,035	5	17,959	83	2,293,330	25	2,509,510	92	6,593,709
302	医 師 国 保	0	0	11	49,482	0	0	0	0	3	46,754
	市 計	5,247	58,940,129	82,919	636,700,887	3,979	268,442,279	6,694	441,954,249	22,626	2,286,195,028
	町 計	375	4,844,546	3,655	27,306,827	406	21,064,411	372	28,248,454	1,490	131,360,837
	市 町 計	5,622	63,784,675	86,574	664,007,714	4,385	289,506,690	7,066	470,202,703	24,116	2,417,555,865
	組 合 計	0	0	11	49,482	0	0	0	0	3	46,754
	総 計	5,622	63,784,675	86,585	664,057,196	4,385	289,506,690	7,066	470,202,703	24,119	2,417,602,619

(一般被保険者・70歳以上一般分再掲) (その5)

(事業年報C表)

70歳以上一般分(再掲)									No.
単 独 分		他 法 併 用 分		合 計		諸 率			
そ の 他		件 数	高 額 療 養 費	件 数	高 額 療 養 費	1 件 当 た り 高 額 療 養 費	診 療 費 に 占 め る 割 合 (%)		
件 数	高 額 療 養 費						件 数	高 額 療 養 費	
5,694	154,635,613	1,370	81,333,272	28,089	1,018,154,309	36,247	6.73	9.80	1
3,677	96,068,828	966	49,209,504	21,547	635,604,008	29,498	7.69	9.54	2
3,496	87,250,988	918	67,581,278	17,954	653,149,871	36,379	6.54	9.33	3
2,556	57,648,835	645	41,099,870	15,090	380,228,339	25,197	8.69	9.44	6
928	31,081,512	178	10,526,816	5,053	152,286,413	30,138	6.48	8.98	7
2,543	93,870,575	549	32,234,028	15,471	470,969,670	30,442	6.70	9.55	8
1,197	35,050,257	318	16,008,596	7,855	221,614,202	28,213	7.63	9.41	9
1,011	27,107,855	183	15,620,776	5,872	180,752,122	30,782	7.20	9.46	10
558	18,367,038	181	12,365,599	3,725	133,913,768	35,950	6.42	9.90	12
689	18,169,690	139	7,256,588	4,191	126,874,546	30,273	9.06	9.79	13
2,711	76,898,559	694	42,916,386	18,234	504,684,782	27,678	7.91	9.81	59
1,799	36,470,347	226	13,867,254	7,604	221,585,224	29,141	8.48	9.68	60
721	23,445,220	154	8,723,642	4,881	147,224,244	30,163	7.50	9.24	61
586	10,583,118	105	9,101,246	3,404	107,096,511	31,462	10.62	10.48	15
65	1,668,976	30	1,930,850	489	15,101,456	30,882	7.05	9.91	19
254	3,563,482	20	2,974,600	478	19,114,117	39,988	8.30	10.71	28
283	14,704,828	78	6,285,732	1,829	66,364,274	36,284	7.87	10.33	30
183	5,165,350	57	5,819,824	1,542	54,868,180	35,582	6.99	9.87	31
253	1,835,230	26	446,738	496	14,360,511	28,953	7.25	9.56	52
8	185,706	0	0	22	281,942	12,816	1.84	2.00	302
27,580	756,065,317	6,521	398,743,609	155,566	4,847,041,498	31,157	7.31	9.57	
1,624	37,520,984	316	26,558,990	8,238	276,905,049	33,613	8.50	10.25	
29,204	793,586,301	6,837	425,302,599	163,804	5,123,946,547	31,281	7.36	9.60	
8	185,706	0	0	22	281,942	12,816	1.84	2.00	
29,212	793,772,007	6,837	425,302,599	163,826	5,124,228,489	31,278	7.36	9.60	

第27表 令和2年度 保険者別高額療養費負担状況

保険給付状況（高額療養費の状況(70歳以上現役並み所得者分再掲)）（一般）

No.	保 険 者 名	70 歳 以 上 現 役 並 み 所 得 者 分 (再 掲)									
		合 算 分				単 独 分					
		多 数 該 当 分		そ の 他		多 数 該 当 分		長 期 疾 病 分		入 院 分	
		件 数	高 額 療 養 費	件 数	高 額 療 養 費	件 数	高 額 療 養 費	件 数	高 額 療 養 費	件 数	高 額 療 養 費
1	下 関 市	70	3,309,790	56	2,096,201	62	6,826,282	56	5,214,576	107	17,405,707
2	宇 部 市	43	1,199,392	48	1,527,055	48	8,370,627	0	0	61	11,317,418
3	山 口 市	0	0	0	0	39	6,509,256	7	839,257	58	9,982,744
6	防 府 市	33	827,838	46	792,263	12	1,249,264	0	0	23	6,760,529
7	下 松 市	17	419,764	25	559,558	12	2,613,029	24	1,249,401	24	4,240,996
8	岩 国 市	45	1,208,083	64	1,645,618	36	4,902,206	29	4,456,809	60	12,521,371
9	山陽小野田市	16	956,753	17	643,873	4	1,149,324	0	0	15	2,767,430
10	光 市	15	500,577	49	1,041,294	18	1,605,656	18	811,754	36	7,384,576
12	柳 井 市	9	90,180	4	48,546	10	703,842	0	0	6	807,373
13	美 祢 市	10	134,202	8	555,454	4	531,051	0	△ 79,745	10	2,685,718
59	周 南 市	68	2,095,875	83	2,634,826	40	6,183,628	26	1,771,352	63	12,077,861
60	萩 市	14	252,907	20	489,842	7	1,242,623	0	0	16	3,128,920
61	長 門 市	23	464,168	16	866,400	13	2,433,569	0	0	23	3,776,529
15	周防大島町	21	300,913	3	26,867	13	3,797,595	0	0	1	206,973
19	和 木 町	6	8,468	6	55,149	10	315,418	0	0	1	18,247
28	上 関 町	0	0	0	0	0	0	0	0	0	0
30	田 布 施 町	11	229,336	11	361,380	6	931,956	0	0	10	1,965,298
31	平 生 町	0	0	4	267,743	0	0	0	0	4	805,356
52	阿 武 町	0	0	0	0	0	0	0	0	4	588,115
302	医 師 国 保	23	1,635,111	17	1,079,580	5	446,956	13	573,401	20	2,809,765
	市 計	363	11,459,529	436	12,900,930	305	44,320,357	160	14,263,404	502	94,857,172
	町 計	38	538,717	24	711,139	29	5,044,969	0	0	20	3,583,989
	市 町 計	401	11,998,246	460	13,612,069	334	49,365,326	160	14,263,404	522	98,441,161
	組 合 計	23	1,635,111	17	1,079,580	5	446,956	13	573,401	20	2,809,765
	総 計	424	13,633,357	477	14,691,649	339	49,812,282	173	14,836,805	542	101,250,926

(一般被保険者・70歳以上現役並み所得者分再掲) (その6)

(事業年報C表)

70歳以上現役並み所得者分(再掲)									
単 独 分		他 法 併 用 分		合 計		諸 率			No.
そ の 他						1件当たり	診療費に占める割合(%)		
件 数	高額療養費	件 数	高額療養費	件 数	高額療養費	高額療養費	件 数	高額療養費	
13	991,928	13	1,623,989	377	37,468,473	99,386	2.06	9.12	1
4	315,291	3	710,925	207	23,440,708	113,240	2.01	10.36	2
9	432,150	14	627,802	127	18,391,209	144,813	0.95	6.47	3
4	45,872	6	873,527	124	10,549,293	85,075	1.86	8.17	6
4	291,572	3	142,491	109	9,516,811	87,310	2.22	9.57	7
4	630,741	8	1,333,629	246	26,698,457	108,530	1.91	10.06	8
3	170,288	1	69,690	56	5,757,358	102,810	1.34	7.62	9
6	522,225	18	4,030,409	160	15,896,491	99,353	2.44	11.82	10
0	0	0	0	29	1,649,941	56,895	1.28	5.13	12
0	0	0	0	32	3,826,680	119,584	2.37	9.59	13
18	794,203	7	2,575,506	305	28,133,251	92,240	2.54	10.37	59
2	18,963	0	0	59	5,133,255	87,004	1.92	8.56	60
2	28,704	0	0	77	7,569,370	98,304	3.00	10.60	61
0	0	0	0	38	4,332,348	114,009	3.27	14.76	15
3	108,722	0	0	26	506,004	19,462	3.51	3.79	19
0	0	0	0	0	0	-	-	-	28
3	278,884	2	94,632	43	3,861,486	89,802	3.02	12.51	30
0	0	0	0	8	1,073,099	134,137	0.88	8.82	31
1	2,620	0	0	5	590,735	118,147	1.12	8.04	52
5	585,197	3	331,308	86	7,461,318	86,760	2.77	7.34	302
69	4,241,937	73	11,987,968	1,908	194,031,297	101,694	1.94	9.24	
7	390,226	2	94,632	120	10,363,672	86,364	2.47	10.93	
76	4,632,163	75	12,082,600	2,028	204,394,969	100,786	1.96	9.31	
5	585,197	3	331,308	86	7,461,318	86,760	2.77	7.34	
81	5,217,360	78	12,413,908	2,114	211,856,287	100,216	1.98	9.22	

第27表 令和2年度 保険者別高額療養費負担状況

保険給付状況（高額療養費の状況(未就学児分再掲)）（一般）

No.	保 険 者 名	未 就 学 児 分 (再 掲)									
		合 算 分				単 独 分					
		多 数 該 当 分		そ の 他		多 数 該 当 分		長 期 疾 病 分		入 院 分	
		件 数	高 額 療 養 費	件 数	高 額 療 養 費	件 数	高 額 療 養 費	件 数	高 額 療 養 費	件 数	高 額 療 養 費
1	下 関 市	1	41,830	4	976,359	0	0	0	0	28	1,814,464
2	宇 部 市	23	958,901	8	186,907	4	492,149	0	0	20	1,031,436
3	山 口 市	0	0	10	481,604	0	0	0	0	26	2,364,837
6	防 府 市	6	140,217	11	158,706	6	116,554	0	0	11	1,032,788
7	下 松 市	0	0	2	84,549	0	0	0	0	3	297,298
8	岩 国 市	6	69,910	21	2,287,547	0	0	0	0	27	1,836,872
9	山陽小野田市	0	0	1	18,568	0	0	0	0	4	186,386
10	光 市	0	0	0	0	0	0	0	0	2	28,698
12	柳 井 市	10	250,540	4	172,407	2	21,600	0	0	14	834,377
13	美 祿 市	3	360,381	1	111,425	0	0	0	0	1	13,316
59	周 南 市	19	1,185,360	2	38,581	2	41,296	0	0	18	1,497,241
60	萩 市	0	0	3	38,608	0	0	0	0	0	0
61	長 門 市	4	71,985	2	11,874	1	13,266	0	0	5	201,066
15	周防大島町	0	0	1	23,383	0	0	0	0	2	7,652
19	和 木 町	0	0	0	0	0	0	0	0	0	0
28	上 関 町	0	0	0	0	0	0	0	0	0	0
30	田 布 施 町	0	0	0	0	0	0	0	0	0	0
31	平 生 町	0	0	1	28,818	0	0	0	0	3	94,424
52	阿 武 町	0	0	0	0	0	0	0	0	0	0
302	医 師 国 保	0	0	0	0	0	0	0	0	1	276
	市 計	72	3,079,124	69	4,567,135	15	684,865	0	0	159	11,138,779
	町 計	0	0	2	52,201	0	0	0	0	5	102,076
	市 町 計	72	3,079,124	71	4,619,336	15	684,865	0	0	164	11,240,855
	組 合 計	0	0	0	0	0	0	0	0	1	276
	総 計	72	3,079,124	71	4,619,336	15	684,865	0	0	165	11,241,131

(一般・未就学児分再掲) (その7)

(事業年報C表)

未 就 学 児 分 (再 掲)									
単 独 分		他 法 併 用 分		合 計		諸 率			No.
そ の 他		件 数	高 額 療 養 費	件 数	高 額 療 養 費	1 件 当 た り 高 額 療 養 費	診 療 費 に 占 め る 割 合 (%)		
件 数	高 額 療 養 費						件 数	高 額 療 養 費	
0	0	10	1,325,928	43	4,158,581	96,711	0.28	2.37	1
7	46,250	20	4,022,815	82	6,738,458	82,176	1.02	5.18	2
0	0	25	8,985,771	61	11,832,212	193,971	0.63	6.53	3
2	920	6	1,090,328	42	2,539,513	60,465	0.71	3.46	6
0	0	1	193,563	6	575,410	95,902	0.26	2.72	7
0	0	22	4,428,070	76	8,622,399	113,453	0.94	7.21	8
0	0	2	180,128	7	385,082	55,012	0.23	1.31	9
0	0	27	2,610,304	29	2,639,002	91,000	1.64	6.67	10
0	0	16	2,761,743	46	4,040,667	87,841	2.20	9.58	12
0	0	0	0	5	485,122	97,024	0.82	5.24	13
1	1,660	15	1,941,793	57	4,705,931	82,560	0.85	5.17	59
0	0	1	407,587	4	446,195	111,549	0.20	1.81	60
0	0	0	0	12	298,191	24,849	0.84	2.36	61
0	0	9	3,857,712	12	3,888,747	324,062	2.17	13.04	15
0	0	0	0	0	0	-	-	-	19
0	0	0	0	0	0	-	-	-	28
0	0	0	0	0	0	-	-	-	30
0	0	1	54,496	5	177,738	35,548	0.92	2.62	31
0	0	0	0	0	0	-	-	-	52
0	0	0	0	1	276	276	0.10	0.00	302
10	48,830	145	27,948,030	470	47,466,763	100,993	0.70	5.00	
0	0	10	3,912,208	17	4,066,485	239,205	0.81	9.36	
10	48,830	155	31,860,238	487	51,533,248	105,818	0.71	5.19	
0	0	0	0	1	276	276	0.10	0.00	
10	48,830	155	31,860,238	488	51,533,524	105,601	0.70	5.12	

第27表 令和2年度 保険者別高額療養費負担状況

保険給付状況（高額療養費の状況(総数)）（退職）

No.	保 険 者 名	総 数									
		合 算 分				単 独 分					
		多 数 該 当 分		そ の 他		多 数 該 当 分		長 期 疾 病 分		入 院 分	
		件 数	高 額 療 養 費	件 数	高 額 療 養 費	件 数	高 額 療 養 費	件 数	高 額 療 養 費	件 数	高 額 療 養 費
1	下 関 市	0	0	0	0	0	0	0	0	0	△ 413
2	宇 部 市	0	0	0	0	1	52,569	0	0	3	732,314
3	山 口 市	0	0	0	0	0	0	0	0	0	0
6	防 府 市	0	0	0	0	0	0	0	0	0	0
7	下 松 市	0	0	0	0	0	0	0	0	0	0
8	岩 国 市	0	0	0	0	0	0	0	0	0	0
9	山陽小野田市	0	0	1	20,400	0	0	0	0	0	0
10	光 市	0	0	0	0	0	0	0	0	0	0
12	柳 井 市	0	0	0	0	0	0	0	0	0	0
13	美 祢 市	0	0	0	0	0	0	0	0	0	0
59	周 南 市	0	0	0	0	0	0	1	5,141	0	0
60	萩 市	0	0	0	0	12	1,088,532	0	0	0	0
61	長 門 市	0	0	0	0	1	13,200	0	0	0	0
15	周防大島町	0	0	0	0	0	0	0	0	0	0
19	和 木 町	0	0	0	0	0	0	0	0	0	0
28	上 関 町	0	0	0	0	0	0	0	0	0	0
30	田 布 施 町	0	0	0	0	0	0	0	0	0	0
31	平 生 町	0	0	0	0	0	0	0	0	0	0
52	阿 武 町	0	0	0	0	0	0	2	106,348	0	0
	市 計	0	0	1	20,400	14	1,154,301	1	5,141	3	732,901
	町 計	0	0	0	0	0	0	2	106,348	0	0
	市 町 計	0	0	1	20,400	14	1,154,301	3	111,489	3	732,901

(退職被保険者等・総数) (その8)

(事業年報F表)

単 独 分		他 法 併 用 分		合 計				諸 率			No.
そ の 他		件 数	高 額 療 養 費	件 数	高 額 療 養 費	現 物 給 付 分 (再 掲)		1 件 当 た り 高 額 療 養 費	診 療 費 に 占 め る 割 合 (%)		
件 数	高 額 療 養 費					件 数	高 額 療 養 費		件 数	高 額 療 養 費	
0	0	0	0	0	△ 413	0	△ 413	-	-	△ 0.27	1
0	0	0	0	4	785,883	4	785,883	196,471	1.62	13.13	2
0	0	0	0	0	0	0	0	-	-	-	3
0	0	0	0	0	0	0	0	-	-	-	6
0	0	0	0	0	0	0	0	-	-	-	7
0	0	0	0	0	0	0	0	-	-	-	8
0	0	0	0	1	20,400	0	0	20,400	50.00	98.98	9
0	0	0	0	0	0	0	0	-	-	-	10
0	0	0	0	0	0	0	0	-	-	-	12
0	0	0	0	0	0	0	0	-	-	-	13
0	0	0	0	1	5,141	1	5,141	5,141	20.00	28.06	59
0	0	0	0	12	1,088,532	12	1,088,532	90,711	100.00	20.38	60
0	0	0	0	1	13,200	0	0	13,200	100.00	448.98	61
0	0	0	0	0	0	0	0	-	-	-	15
0	0	0	0	0	0	0	0	-	-	-	19
0	0	0	0	0	0	0	0	-	-	-	28
0	0	0	0	0	0	0	0	-	-	-	30
0	0	0	0	0	0	0	0	-	-	-	31
0	0	0	0	2	106,348	2	106,348	53,174	28.57	143.99	52
0	0	0	0	19	1,912,743	17	1,879,143	100,671	6.38	16.22	
0	0	0	0	2	106,348	2	106,348	53,174	20.00	124.85	
0	0	0	0	21	2,019,091	19	1,985,491	96,147	6.82	17.00	

【参考】 令和2年度 医師国保組合の経理状況

○経理状況

1. 収支状況及び資産・負債等の状況

[1] 収入状況及び支出状況

取 入		支 出	
科 目	収 入 額	科 目	支 出 額
保 険 料	719,001,920	総 務 費	32,737,212
医療給付費分		療 養 給 付 費	533,570,035
後期高齢者支援金分	246,595,000	療 養 費	2,217,845
介護納付金分	148,412,000	小 計	535,787,880
計	1,114,008,920	高 額 療 養 費	50,277,641
国 庫 支 出 金	4,127,237	保 険 給 付 費	107,846
事務費負担金		高 額 介 護 合 算 療 養 費	0
療養給付費等負担金	121,398,005	移 送 費	11,345,670
高額医療費共同事業負担金	3,649,000	出 産 育 児 諸 費	1,400,000
特定健康診査等負担金	916,000	葬 祭 諸 費	0
出産育児一時金補助金	2,940,000	育 児 諸 費	4,941,000
その他の	3,629,000	そ の 他	603,860,037
計	136,659,242	小 計	2,731,107
前期高齢者交付金	0	審 査 支 払 手 数 料	606,591,144
都道府県支出金	0	計	252,575,231
特定健康診査等負担金	0	後 期 高 齢 者 支 援 金	17,753
その他の	0	事 務 費 拠 出 金	
計	0	計	252,592,984
高額医療費共同事業交付金	52,630,000	支 援 金 等	67,746,677
直診勘定繰入金	0	前 期 高 齢 者 納 付 金	14,689
その他の収入	4,307,329	事 務 費 拠 出 金	67,761,366
		計	153,730,516
		介 護 納 付 金	60,413,000
		高 額 医 療 費 共 同 事 業 拠 出 金	28,105,850
		保 健 事 業 費	4,222,274
		特 定 健 康 診 査 等 事 業 費	0
		健 康 管 理 セ ン タ ー 事 業 費	32,328,124
		計	0
		直 診 勘 定 繰 出 金	24,263,487
		そ の 他 の 支 出	
小 計 (単 年 度 収 入) A	1,307,605,491	小 計 (単 年 度 支 出) B	1,230,417,833
		単 年 度 収 支 差 (A-B)	77,187,658

準 備 金 繰 入 金 C	0	準 備 金 積 立 金 F	1,000,000
繰 越 金 D	170,510,979	前 年 度 繰 上 充 用 金 G	0
組 合 債 E	0	組 合 債 費 H	0
収 入 合 計 (A+C+D+E)	1,478,116,470	支 出 合 計 (B+F+G+H)	1,231,417,833
		収 支 差 引 残 (収 入 合 計 - 支 出 合 計)	246,698,637
		う ち 次 年 度 へ の 繰 越 金 I	246,698,637
		う ち 準 備 金 積 立 金 J	0

※国保組合については、B表の様式が市町と異なるため、参考として掲載

[2] 準備金保有額及び組合債の状況

準備金保有額（前年度末）	K	303,308,700	組 合 債 残 高	0
準備金繰入金	C	0		
準備金積立金	F	1,000,000		
収支差引残のうち準備金積立金	J	0		
その他増加額	L	0		
その他減少額	M	0		
準備金保有額（K-C+F+J+L-M）		304,308,700		

[3] 資産・負債等の状況（年度末現在）

資 産		負 債 及 び 純 資 産	
科 目	金 額	科 目	金 額
準備金保有額	a 304,308,700	繰上充用金（当年度赤字額）	e 0
次年度への繰越金	b 246,698,637	組合債残高	f 0
貸付金等	c 0	その他の負債	g 0
その他の資産	d 0	負債合計（e+f+g）	0
資産合計（a+b+c+d）	551,007,337	純資産（資産合計 - 負債合計）	551,007,337

2. 保険料（税）収納状況（一般被保険者分）

		調 定 額	収 納 額	還付未済額（別掲）	不 納 欠 損 額	未 収 額	居所不明者分調定額
		円	円	円	円	円	円
保 険 料 （ 税 ）	現 年 分	1,113,711,420	1,113,711,420	0	0	0	0
	滞 納 繰 越 分	297,500	297,500	0	0	0	0
	計	1,114,008,920	1,114,008,920	0	0	0	0

3. 保険給付等支払状況

		支 払 義 務 額	支 払 済 額	徴 収 金 等	戻 入 未 済 額	未 払 額
		円	円	円	円	円
（ 一 ） 保 險 被 保 給 者 分 費	療 養 給 付 費	計	529,313,715	533,570,035	4,256,320	0
		現年度分（再掲）	529,313,715	533,570,035	4,256,320	0
	療 養 費	計	2,217,845	2,217,845	0	0
		現年度分（再掲）	2,217,845	2,217,845	0	0
	高 額 療 養 費	50,239,913	50,277,641	37,728	0	
	高 額 介 護 合 算 療 養 費	107,846	107,846	0	0	
	移 送 費	0	0	0	0	
そ の 他 の 保 険 給 付 費	17,681,000	17,681,000	0	0		
後 期 高 齢 者 支 援 金	252,592,984	252,592,984				
前 期 高 齢 者 納 付 金	67,761,366	67,761,366				
介 護 納 付 金	153,730,516	153,730,516				

国民健康保険事業状況

令和4年6月発行

発行者 山口県
山口県国民健康保険団体連合会

印刷所 株式会社 山口県農協印刷