

令和元年度版

山口県の水道の現況

(平成31年4月1日～令和2年3月31日)

令和3年4月

山口県環境生活部生活衛生課

目次

I 用語の定義、諸元	1
II 水道普及状況の概要	
1 市町別水道普及率分布図	3
2 市町別水道普及状況一覧表	5
3 水道普及率の推移	6
4 給水人口構成比及び給水人口構成比の推移	7
5 年度別給水人口の推移	8
6 年間給水量・有収水量の推移	9
7 水道施設の概要	10
III 上水道事業概要	
1 事業主体別の概要	13
2 年間取水量の水源別内訳	15
3 計画一日最大取水量	17
4 実績年間給水量の推移	19
5 実績年間有収水量の推移	21
6 需要用途別給水状況（年間有収水量）	23
7 供給単価及び給水原価の推移	25
8 財務状況（損益計算書）	27
9 財務状況（費用構成）	29
10 財務状況（費用構成比）	31
11 有収水量1m ³ 当たり費用構成	33
12～15 管種別延長	35
16 上水道料金一覧表	43
IV 簡易水道事業概要	45
V 用水供給事業概要（広域水道）	
1 圏域及びブロック図（用水供給区域）	61
2 広域水道用水供給事業の概要	62
VI 専用水道概要	65

I 用語の定義、諸元

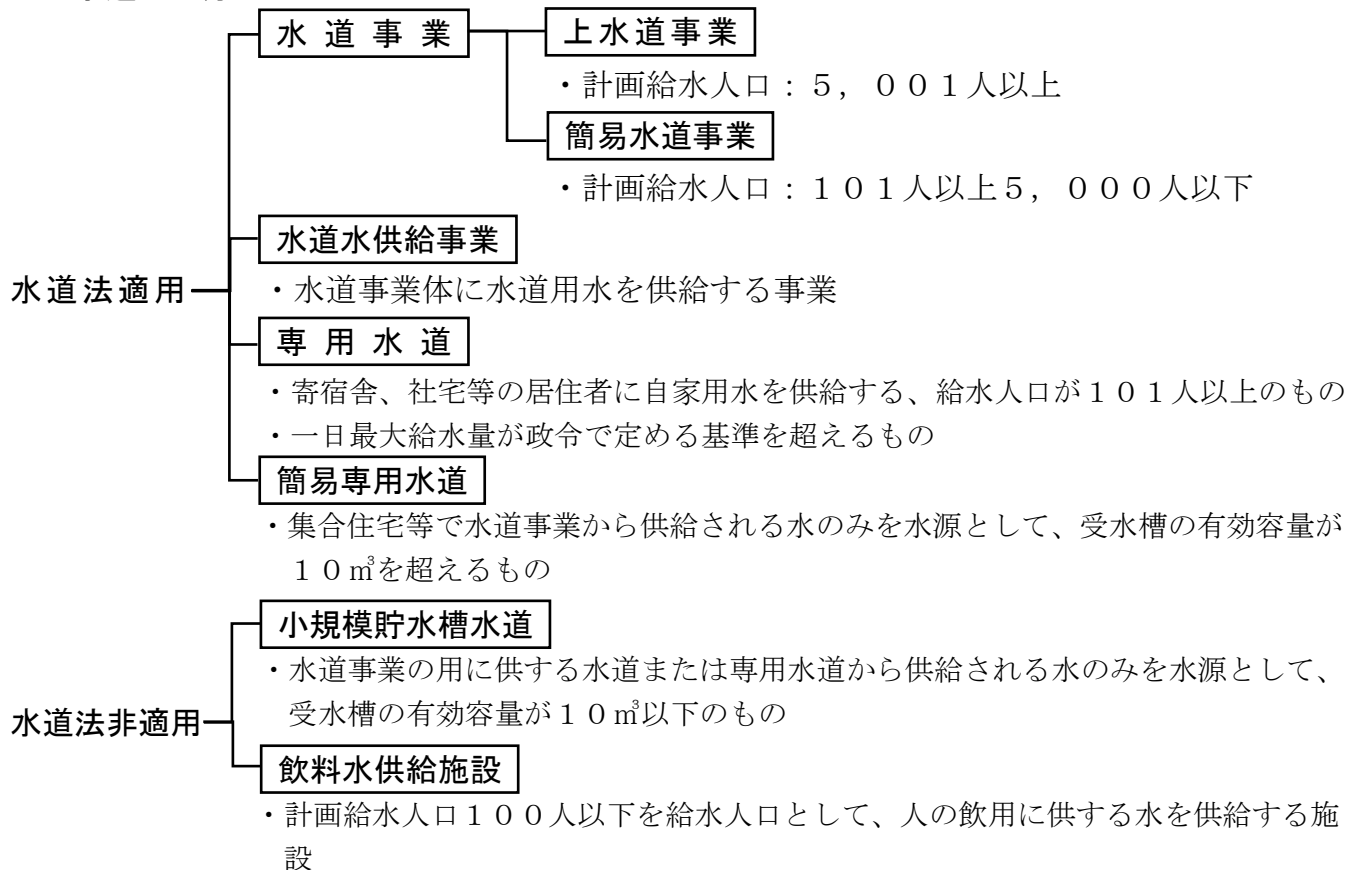
1 収録の範囲

本資料は、各水道事業体から提出された、厚生労働省所管「令和元年度水道統計調査」の内容を基礎とし、一部をその他の資料で補完し、取りまとめたものである。

2 調査対象期間

年間の実績値については、令和元年度（平成31年4月1日から令和2年3月31日まで）の実績とし、水道料金一覧表は令和3年4月1日現在とした。

3 水道の区分



4 普及率 (%) = $\frac{\text{現在給水人口 (上水道+簡易水道+専用水道 (自己水源に限る))}}{\text{行政区域内現在人口}} \times 100$

※行政区域内現在人口は、県総合企画部統計分析課調べによる。

5 原水の種別

ダム (直接・放流)	ダ	ダム貯水池	貯
表流水 (自流)	表	伏流水	伏
浅井戸	浅	深井戸	深
湧水	湧	他水道からの原水受水	受
他水道からの浄水受水	浄		

6 上水道浄水施設の種別

緩速ろ過	緩	急速ろ過	急
消毒のみ	消		

7 配水方式（簡易水道のみ）

自然流下..... 自然
ポンプ加圧..... 加圧
自然流下、ポンプ加圧の併用..... 併用

8 給水内容

有収水量：料金収入の対象になった水量
有効水量：有収水量＋有効無収水量
有効無収水量：公衆トイレ、公衆飲料水、消火用水等

一人一日平均給水量：
$$\frac{\text{年間給水量} - \text{年間分水量}}{\text{年間日数} \cdot \text{現在給水人口}}$$

9 経営の種別（簡易水道のみ）

公 営..... 市営、町営に区分

10 供給単価、給水原価

供給単価 =
$$\frac{\text{給水収益}}{\text{年間総有収水量}}$$

平成25年度以前

給水原価 =
$$\frac{\text{経常費用} - (\text{受託工事費} + \text{材料及び不用品売却原価} + \text{附帯事業費})}{\text{年間総有収水量}}$$

平成26年度以降

給水原価 =
$$\frac{\text{経常費用} - (\text{受託工事費} + \text{材料及び不用品売却原価} + \text{附帯事業費}) - \text{長期前受金戻入}}{\text{年間総有収水量}}$$

11 比 率

負荷率（%） =
$$\frac{\text{1日平均給水量} + \text{1日平均分水量}}{\text{1日最大給水量} + \text{1日最大分水量}} \times 100$$

有効率（%） =
$$\frac{\text{年間有効水量} + \text{年間分水有効水量}}{\text{年間給水量} + \text{年間分水量}} \times 100$$

有収率（%） =
$$\frac{\text{年間有収水量} + \text{年間分水有収水量}}{\text{年間給水量} + \text{年間分水量}} \times 100$$

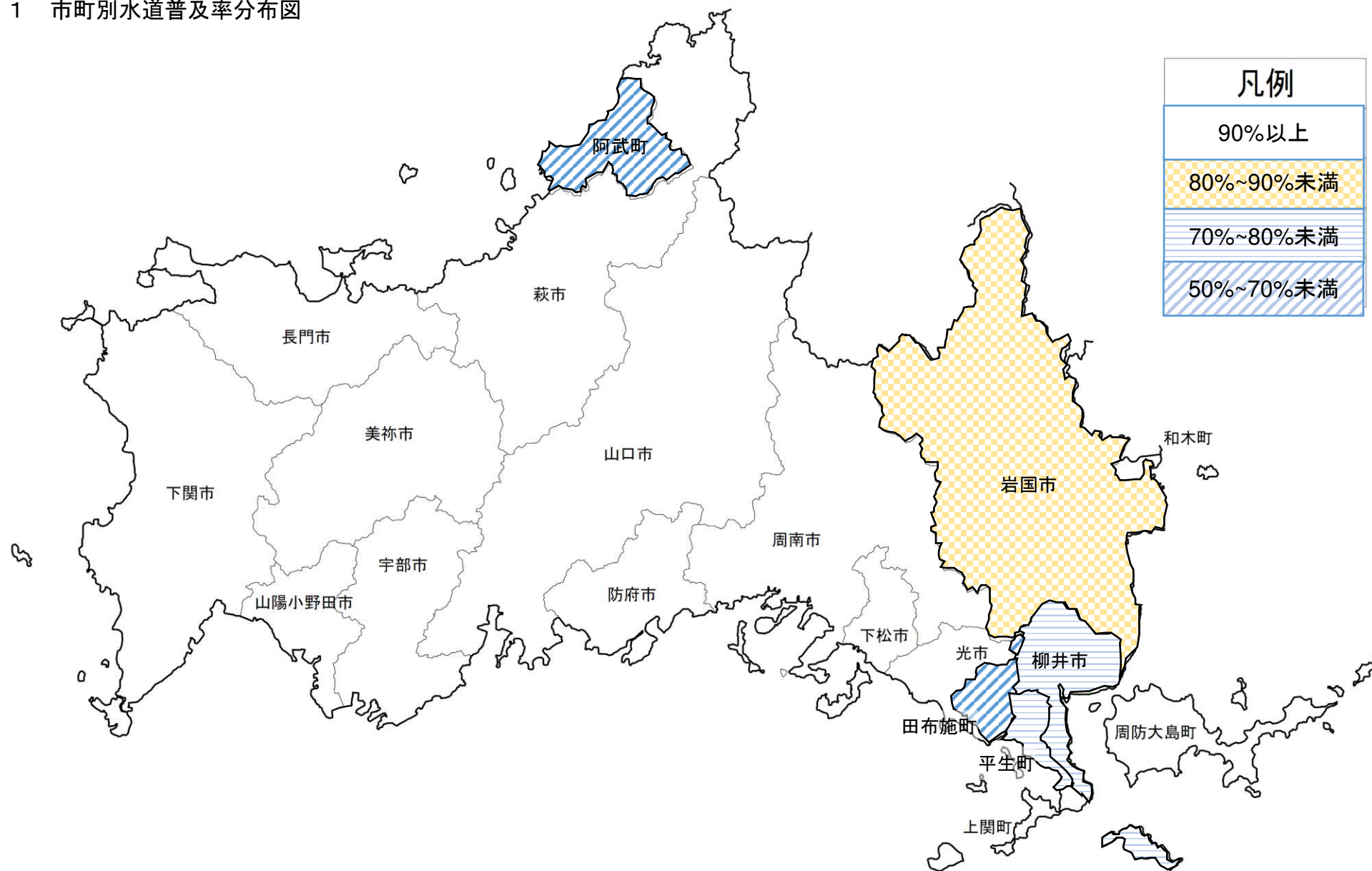
（注）負荷率とは、施設が有効に利用されているかどうかを判断するもので、比率が大きいほどよい。

12 その他

端数処理については四捨五入を原則としているので、計と一致しない場合がある。

II 水道普及状況の概要

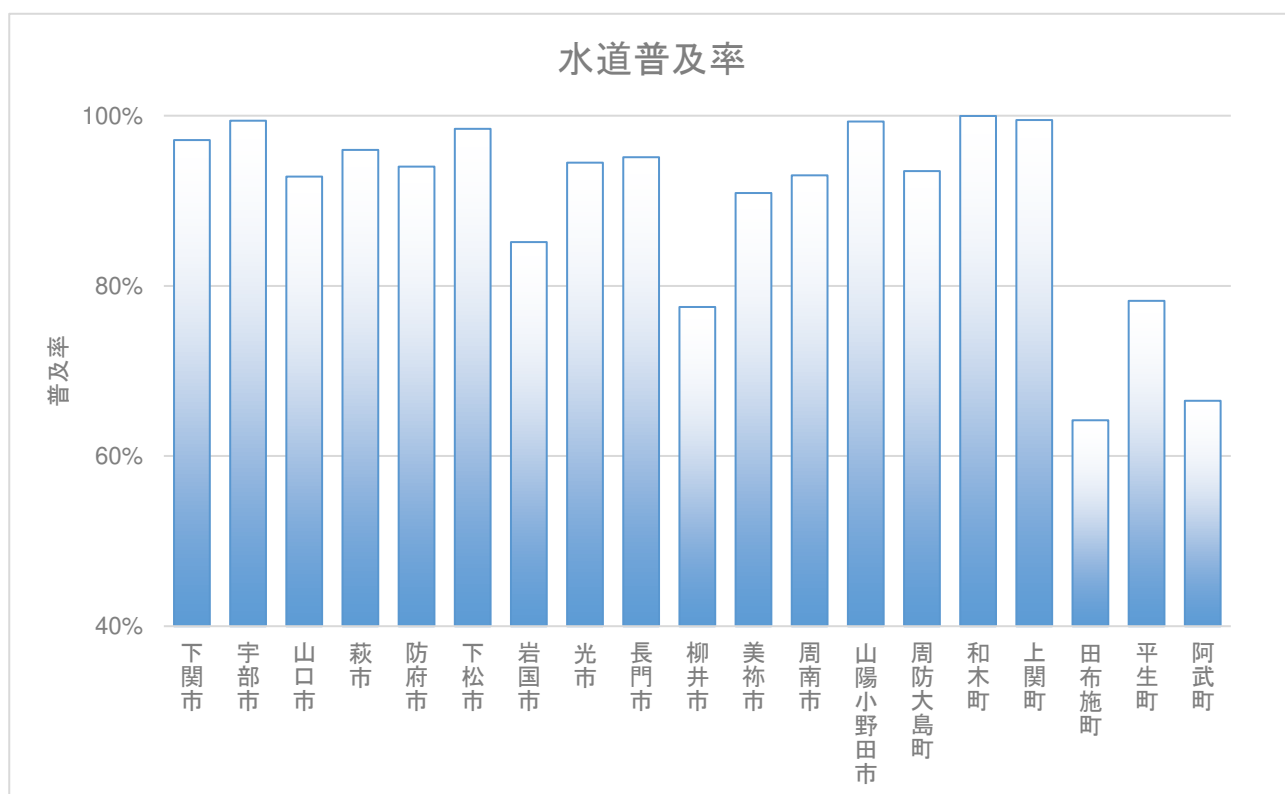
1 市町別水道普及率分布図



10km

【水道普及率一覽】

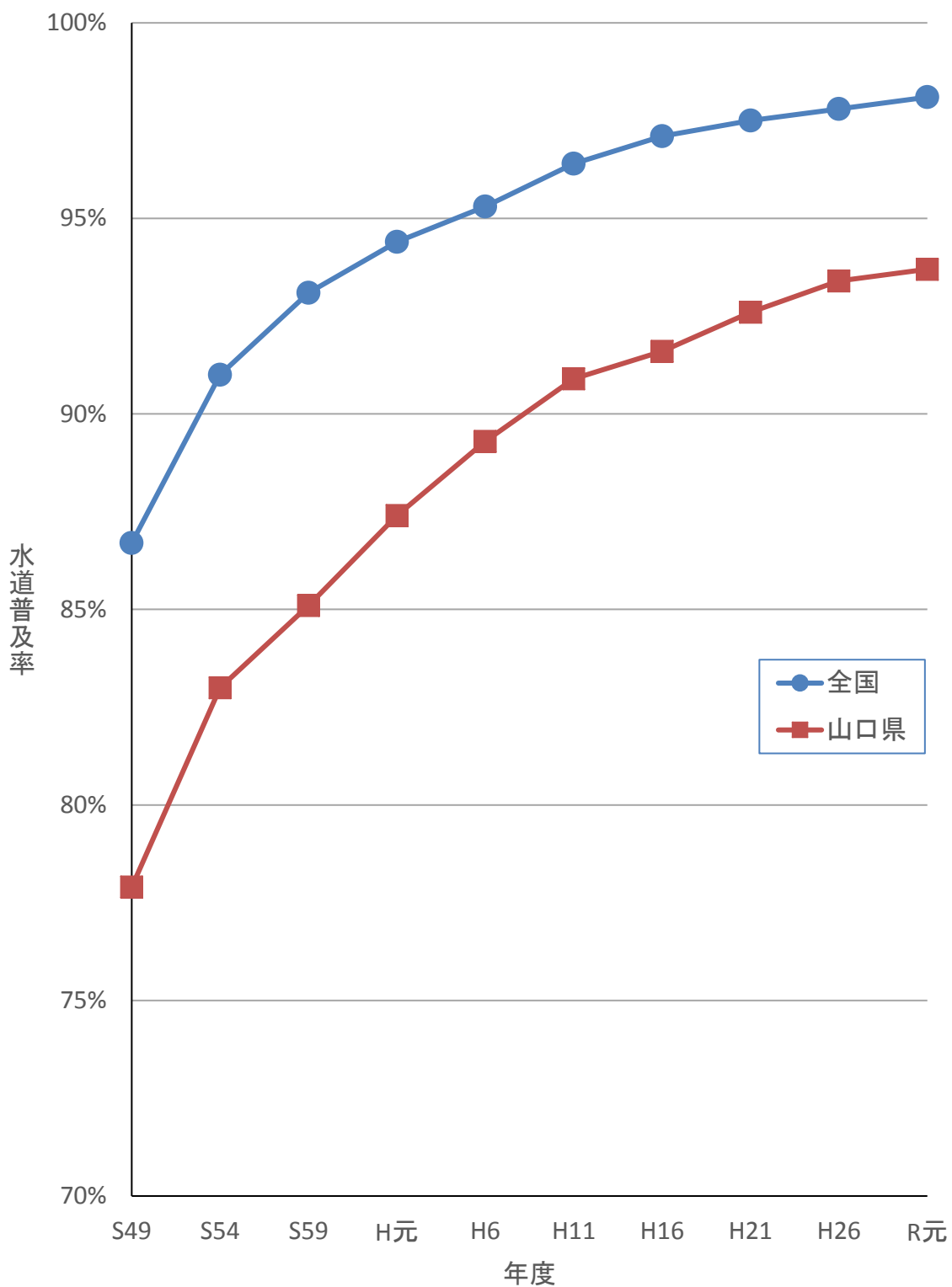
普及率	該当市町
90%以上	和木町 (99.97%)、上関町 (99.49%)、宇部市 (99.40%)、 山陽小野田市 (99.31%)、下松市 (98.45%)、下関市 (97.14%)、 萩市 (95.98%)、長門市 (95.12%)、光市 (94.48%)、 防府市 (94.02%)、周防大島町 (93.49%)、周南市 (92.99%)、 山口市 (92.84%)、美祢市 (90.91%) 14 市町
90%未滿 80%以上	岩国市 (85.15%) 1 市
80%未滿 70%以上	平生町 (78.23%)、柳井市 (77.52%) 2 市町
70%未滿 50%以上	阿武町 (66.49%)、田布施町 (64.20%) 2 町
	19 市町 (県全体 93.74%)



2 市町別水道普及状況一覧表

	行政区域 内総人口 (人)	上水道		簡易水道		専用水道(自己水源)		計		普及率(%)		
		現在給水 人口 (人)	箇所 数 箇所	現在給水 人口 (人)	箇所 数 箇所	現在給水 人口 (人)	箇所 数 箇所	現在給水 人口 (人)	箇所 数 箇所	29年度	30年度	元年度
下関市	254,981	247,007	-	-	5	669	6	247,676	97.5%	97.5%	97.1%	
宇部市	163,482	162,516	-	-	-	-	1	162,516	99.4%	99.4%	99.4%	
山口市	193,683	172,954	8	4,313	6	2,550	15	179,817	92.7%	92.8%	92.8%	
萩市	44,759	42,958	-	-	1	-	2	42,958	95.5%	95.7%	96.0%	
防府市	113,531	106,615	-	-	2	122	3	106,737	93.9%	93.9%	94.0%	
下松市	56,561	55,367	1	319	1	-	3	55,686	98.4%	98.5%	98.5%	
岩国市	129,142	108,765	3	168	13	1,026	17	109,959	84.5%	84.9%	85.1%	
光市	49,359	46,633	-	-	-	-	1	46,633	94.0%	94.3%	94.5%	
長門市	32,534	30,648	1	292	2	6	4	30,946	95.4%	95.4%	95.1%	
柳井市	30,961	23,651	2	281	1	70	4	24,002	77.2%	77.8%	77.5%	
美祢市	23,673	21,521	-	-	1	-	2	21,521	90.7%	90.5%	90.9%	
周南市	138,946	129,206	-	-	3	-	4	129,206	92.4%	92.6%	93.0%	
山陽小野田市	60,308	59,775	2	119	-	-	3	59,894	99.3%	99.3%	99.3%	
市部 計	1,291,920	1,207,616	17	5,492	35	4,443	65	1,217,551	94.1%	94.2%	94.2%	
周防大島町	15,018	13,826	3	214	-	-	4	14,040	93.3%	93.1%	93.5%	
和木町	6,032	4,305	1	1,725	2	-	3	6,030	99.9%	100.0%	100.0%	
上関町	2,348	-	3	2,336	-	-	3	2,336	98.4%	99.4%	99.5%	
田布施町	14,641	9,350	-	-	1	50	2	9,400	64.6%	64.3%	64.2%	
平生町	11,984	9,364	-	-	1	12	1	9,376	78.4%	78.7%	78.2%	
阿武町	3,074	-	1	2,044	-	-	1	2,044	65.3%	64.9%	66.5%	
町部 計	53,097	36,845	8	6,319	4	62	14	43,226	81.6%	81.5%	81.4%	
全県 計	1,345,017	1,244,461	25	11,811	39	4,505	79	1,260,777	93.6%	93.7%	93.7%	

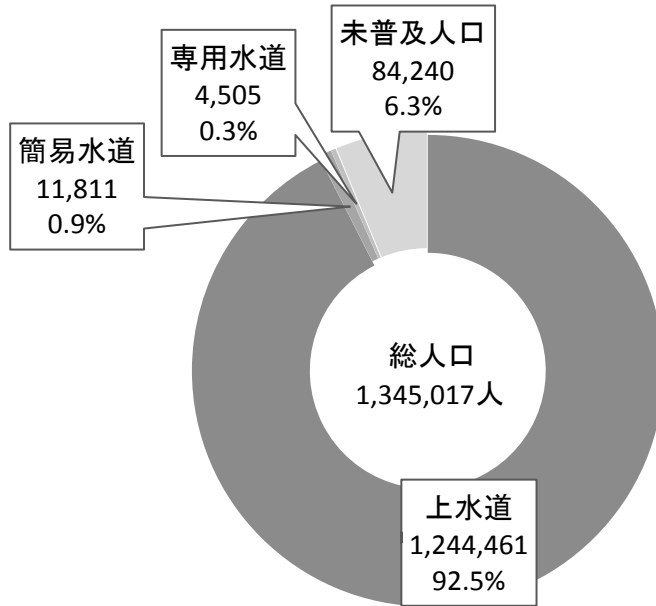
3 水道普及率の推移



年度	S49	S54	S59	H元	H6	H11	H16	H21	H26	R元
全国	86.7%	91.0%	93.1%	94.4%	95.3%	96.4%	97.1%	97.5%	97.8%	98.1%
山口県	77.9%	83.0%	85.1%	87.4%	89.3%	90.9%	91.6%	92.6%	93.4%	93.7%

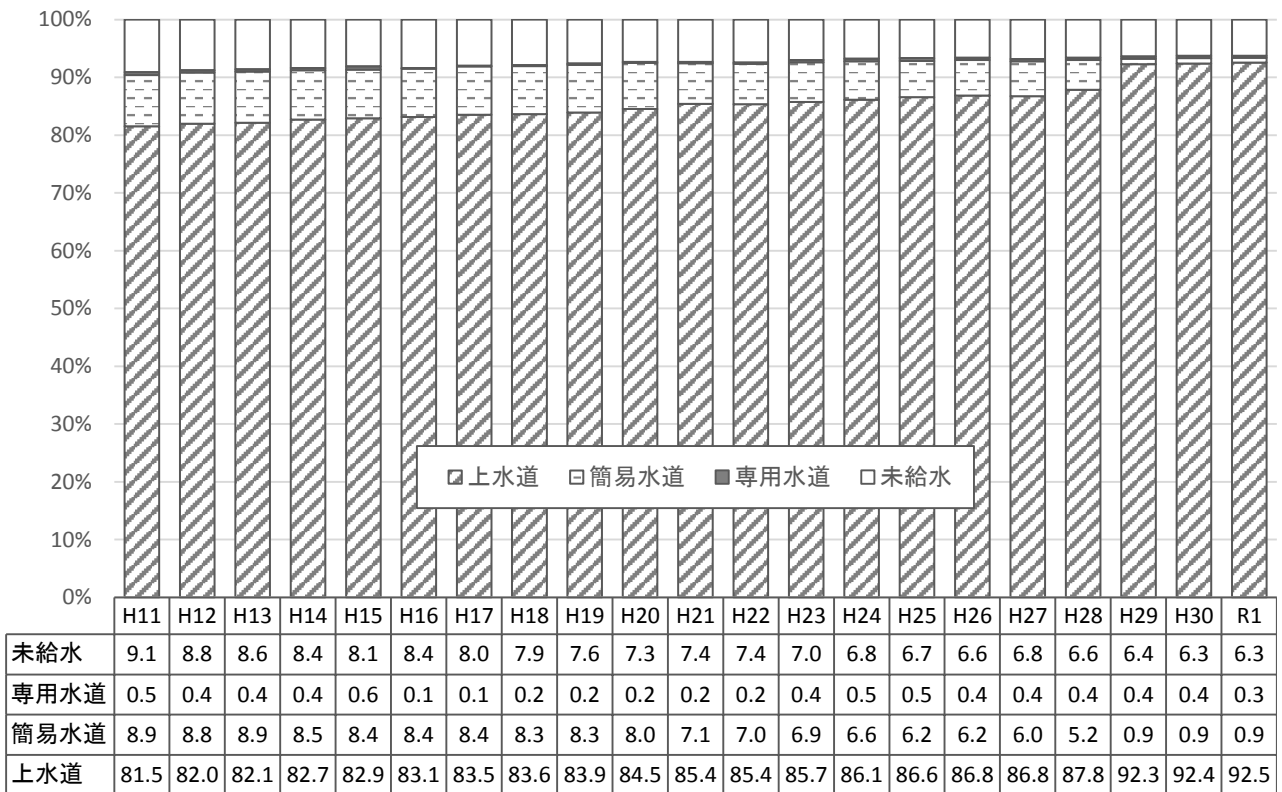
4 給水人口構成比及び給水人口構成比の推移

(1) 給水人口構成比 (令和2年3月31日現在)



(2) 年度別給水人口構成比の推移

(単位: %)



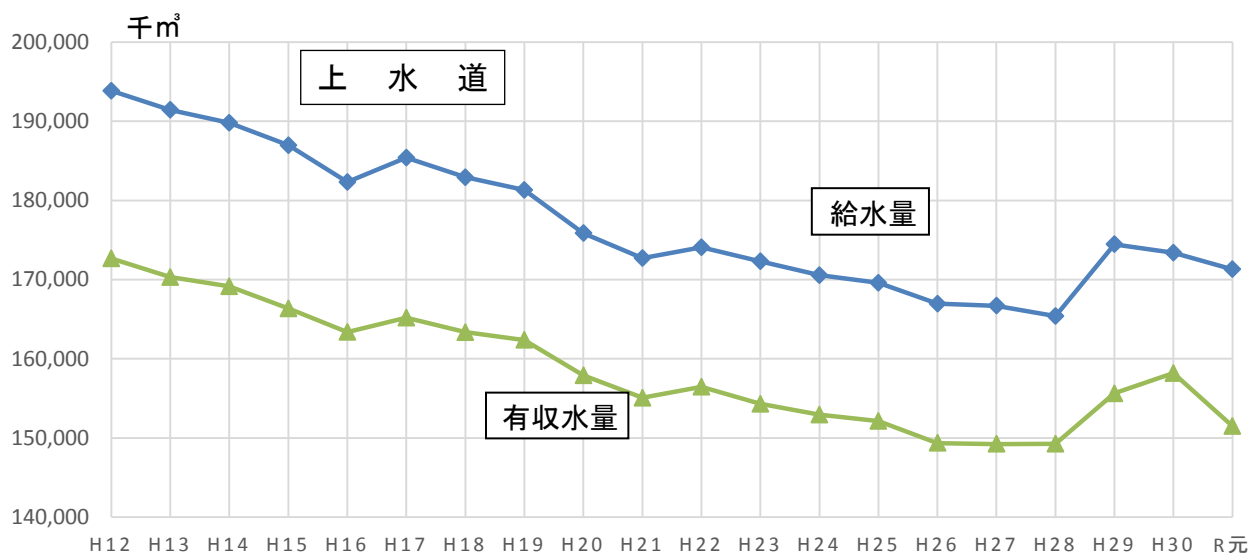
5 年度別給水人口の推移

(単位:人)

年度	上水道	簡易水道	専用水道	合計	総人口
H11	1,247,496	135,758	7,242	1,390,496	1,530,048
H12	1,245,774	134,102	6,004	1,385,880	1,519,529
H13	1,243,001	134,478	5,979	1,383,458	1,513,380
H14	1,247,994	128,415	6,148	1,382,557	1,508,887
H15	1,246,670	126,367	8,590	1,381,627	1,503,357
H16	1,243,092	125,613	1,515	1,370,220	1,495,494
H17	1,239,607	124,183	1,507	1,365,297	1,484,493
H18	1,233,710	122,100	2,527	1,358,337	1,475,049
H19	1,229,527	121,257	2,499	1,353,283	1,465,226
H20	1,231,632	116,196	2,553	1,350,381	1,457,299
H21	1,237,750	102,606	2,677	1,343,033	1,449,649
H22	1,232,549	100,988	2,845	1,336,382	1,443,952
H23	1,228,906	98,617	5,319	1,332,842	1,433,588
H24	1,224,440	94,519	6,651	1,325,610	1,422,010
H25	1,221,884	87,911	6,801	1,316,596	1,411,067
H26	1,215,178	86,222	5,708	1,307,108	1,399,520
H27	1,210,979	84,200	5,463	1,300,642	1,395,927
H28	1,215,556	71,448	5,465	1,292,469	1,384,057
H29	1,265,118	12,636	5,310	1,283,064	1,371,019
H30	1,255,367	12,244	5,529	1,273,140	1,358,607
R1	1,244,461	11,811	4,505	1,260,777	1,345,017

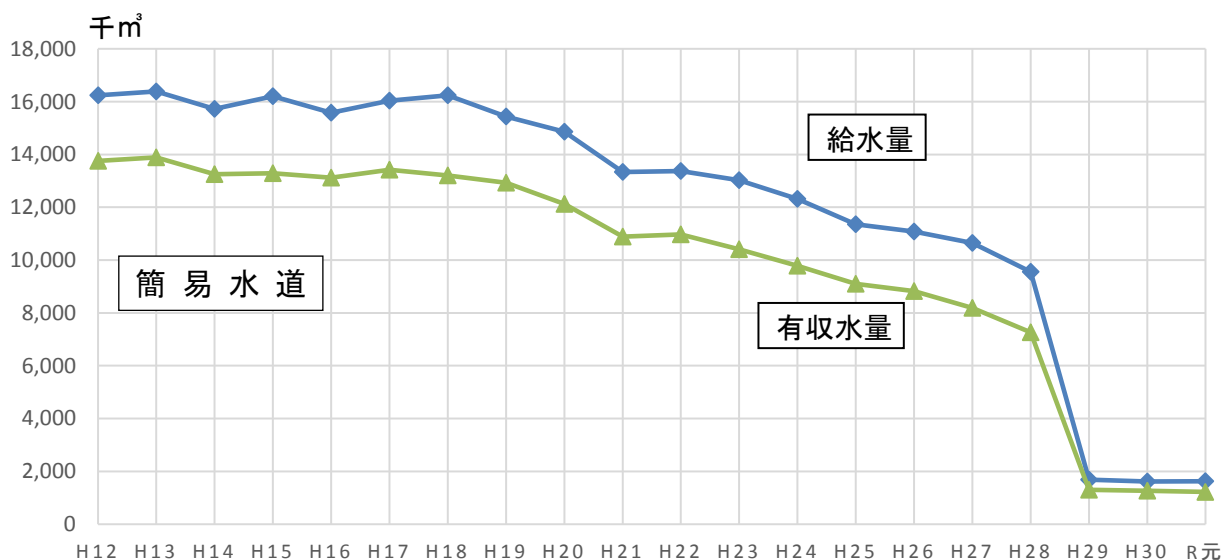
※専用水道は、自己水源のみによるもの

6 年間給水量・有収水量の推移



	H12	H13	H14	H15	H16	H17	H18	H19	H20	H21
給水量(千 m^3)	193,856	191,424	189,807	186,958	182,319	185,399	182,924	181,318	175,873	172,706
伸率(H12年比)	100.00%	98.75%	97.91%	96.44%	94.05%	95.64%	94.36%	93.53%	90.72%	89.09%
有収水量(千 m^3)	172,679	170,316	169,160	166,357	163,368	165,174	163,361	162,378	157,912	155,067
伸率(H12年比)	100.00%	98.63%	97.96%	96.34%	94.61%	95.65%	94.60%	94.03%	91.45%	89.80%

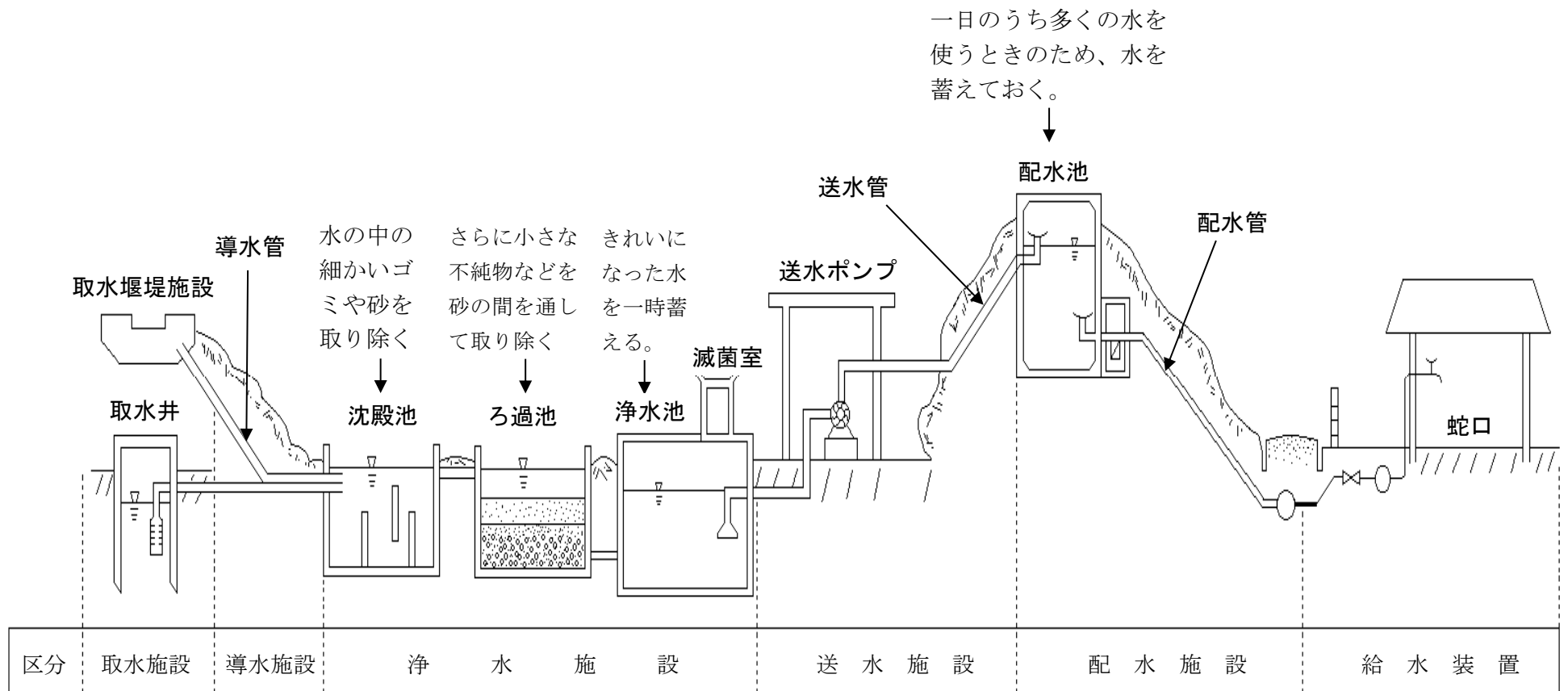
	H22	H23	H24	H25	H26	H27	H28	H29	H30	R元
給水量(千 m^3)	174,066	172,304	170,552	169,598	166,960	166,695	165,379	174,452	173,393	171,294
伸率(H12年比)	89.79%	88.88%	87.98%	87.49%	86.13%	85.99%	85.31%	89.99%	89.44%	88.36%
有収水量(千 m^3)	156,452	154,308	152,957	152,146	149,364	149,241	149,243	155,637	158,186	151,493
伸率(H12年比)	90.60%	89.36%	88.58%	88.11%	86.50%	86.43%	86.43%	90.13%	91.61%	87.73%



	H12	H13	H14	H15	H16	H17	H18	H19	H20	H21
給水量(千 m^3)	16,234	16,387	15,724	16,203	15,585	16,036	16,234	15,441	14,859	13,342
伸率(H12年比)	100.00%	100.94%	96.86%	99.81%	96.00%	98.78%	100.00%	95.12%	91.53%	82.19%
有収水量(千 m^3)	13,762	13,889	13,249	13,294	13,124	13,421	13,206	12,931	12,126	10,885
伸率(H12年比)	100.00%	100.92%	96.27%	96.60%	95.36%	97.52%	95.96%	93.96%	88.11%	79.09%

	H22	H23	H24	H25	H26	H27	H28	H29	H30	R元
給水量(千 m^3)	13,372	13,025	12,312	11,359	11,084	10,646	9,557	1,683	1,617	1,624
伸率(H12年比)	82.37%	80.23%	75.84%	69.97%	68.28%	65.58%	58.87%	10.37%	9.96%	10.00%
有収水量(千 m^3)	10,973	10,405	9,788	9,105	8,819	8,189	7,260	1,300	1,263	1,224
伸率(H12年比)	79.73%	75.61%	71.12%	66.16%	64.08%	59.50%	52.75%	9.45%	9.18%	8.89%

7 水道施設の概要（水道の水ができるまで）



Ⅲ 上水道事業概要

1 上水道事業主体別の概要

事業主体名	創設 許可 年月	事業計画 認可 年月日	計画 給水 人口 (人)	給水 区域内 人口 (人)	現在 給水 人口 (人)	計画 一日 最大 給水量 (m ³)	原水の 種別	浄水施設の種別
下関市	M34.2	H29.6.8	258,000	253,201	247,007	107,200	ダ表浅深受	緩 29 急 35 消 3
宇部市	T13.3	H23.3.29	162,524	163,208	162,516	62,721	ダ表伏受	緩 8 急 24
山口市	S9.7	H29.3.28	174,000	182,241	172,954	61,700	ダ浅	急 12 消 4
萩市	S9.3	H29.3.10	45,000	43,709	42,958	24,000	ダ表伏浅深	緩 3 急 27 消 31
周南市	S13.10	H29.3.28	132,000	137,518	129,206	62,300	ダ表伏浅深	緩 15 急 26 消 1
防府市	S24.5	H30.3.23	107,210	113,114	106,615	40,622	ダ伏浅	消 5
下松市	S25.12	S56.1.16	79,000	56,039	55,367	82,000	ダ浅	急 11
岩国市	S12.7	H30.10.17	117,500	122,076	113,070	64,300	表浅深浄	緩 19 急 36 消 4
山陽小野田市	S3.12	H22.3.31	66,200	60,178	59,775	36,840	ダ表伏浅深受	急 26 消 2
光市	S23.11	H31.2.28	48,300	48,698	46,633	41,500	伏	急 4 消 1
長門市	S29.12	H30.5.11	31,460	31,626	30,648	13,374	ダ湖伏浅深湧	緩 6 急 14 消 8
柳井市	S11.7	H28.12.14	23,970	26,332	23,651	11,390	浄	
美祢市	S32.4	R2.3.16	21,270	21,997	21,521	15,860	浅	緩 4 急 22 消 6
田布施・平生 水道(企)	S43.4	H27.3.5	32,915	25,976	18,714	16,495	伏浅深浄	急 5
周防大島町	H28.11	H28.11.2	15,400	14,710	13,826	8,192	深浄	急 1 消 1
合 計			1,314,749	1,300,623	1,244,461	648,494		

実績最大給水量		実績平均給水量		負荷率 (%)	実績年間 給水量 (千m ³)	実績 有効 水量 (千m ³)	実績 有効 水量 (千m ³)	有効率	有収率	水質 検査 機関
一日 最大 (m ³)	一人 日大 (ℓ)	一日 平均 (m ³)	一人 日平 均 (ℓ)							
94,328	381.88	87,486	354.18	92.75%	32,020	28,848	27,801	90.09%	86.82%	自
59,971	369.02	53,710	330.49	89.56%	19,658	18,680	18,097	95.02%	92.06%	自
57,385	331.79	52,937	306.08	92.25%	19,375	18,825	18,284	97.16%	94.37%	自
23,305	542.51	18,344	427.02	78.71%	6,714	5,420	5,175	80.73%	77.08%	登録
51,723	400.31	47,623	368.58	92.07%	17,429	15,746	15,310	90.34%	87.84%	共
38,783	363.77	35,205	330.21	90.77%	12,885	12,284	11,875	95.34%	92.16%	登録
48,417	874.47	36,926	666.93	76.27%	13,515	12,573	12,570	93.03%	93.01%	共
48,976	433.15	43,672	386.24	89.17%	15,984	14,233	14,133	89.05%	88.42%	自
29,221	488.85	23,314	390.03	79.79%	8,533	7,890	7,292	92.46%	85.46%	自
32,554	698.09	25,582	548.58	78.58%	9,363	8,334	8,267	89.01%	88.29%	共
14,481	472.49	12,705	414.55	87.74%	4,650	3,590	3,589	77.20%	77.18%	登録
9,723	411.10	8,601	363.66	88.46%	3,148	2,857	2,720	90.76%	86.40%	登録
12,543	582.83	8,811	409.41	70.25%	3,225	2,581	2,581	80.03%	80.03%	登録
7,383	394.52	7,345	392.49	99.49%	2,681	2,416	2,404	90.12%	89.67%	登録
7,983	577.39	5,776	417.76	72.35%	2,114	1,457	1,395	68.92%	65.99%	登録
536,776	431.33	468,037	376.10	85.21%	171,294	155,734	151,493	90.92%	88.44%	

2 上水道年間取水量の水源別内訳

事業主体名	年間取水量	地 表 水			
		ダム直接	ダム放流	湖 水	表流水自流
下 関 市	34,524	8,726	-	-	1,230
宇 部 市	20,897	-	-	-	91
山 口 市	19,773	-	9,435	-	-
萩 市	6,913	314	-	-	126
周 南 市	18,774	16,694	351	-	665
防 府 市	12,885	-	-	-	-
下 松 市	13,608	13,608	-	-	-
岩 国 市	16,655	-	-	-	14,987
山陽小野田市	11,620	1,186	-	-	2,545
光 市	9,798	-	-	-	-
長 門 市	4,784	256	176	466	-
柳 井 市	3,156	-	-	-	-
美 祢 市	4,155	-	-	-	-
田布施・平生 水道（企）	2,882	-	-	-	-
周防大島町	2,114	-	-	-	-
合 計	182,538	40,784	9,962	466	19,644

(単位:千m³)

地 下 水			原 水 受 水	浄 水 受 水	そ の 他
伏 流 水	浅 井 戸 水	深 井 戸 水			
-	1,961	7	22,600	-	-
2,826	-	-	17,980	-	-
-	10,338	-	-	-	-
5,683	567	223	-	-	-
984	63	17	-	-	-
2,836	10,049	-	-	-	-
-	-	-	-	-	-
94	1,407	106	-	61	-
1,772	604	4	5,509	-	-
9,798	-	-	-	-	-
1,509	2,237	62	-	-	78
-	-	-	-	3,156	-
-	4,155	-	-	-	-
755	500	1	-	1,626	-
-	-	9	-	2,105	-
26,257	31,881	429	46,089	6,948	78

3 上水道計画一日最大取水量

事業主体名	合計	地 表 水			
		ダム直接	ダム放流	湖 水	表流水自流
下 関 市	178,881	54,400	-	-	5,730
宇 部 市	124,700	12,300	-	-	24,000
山 口 市	68,613	-	32,499	-	-
萩 市	34,566	1,216	-	-	785
周 南 市	72,125	51,471	6,310	-	8,274
防 府 市	88,000	-	27,500	-	-
下 松 市	84,000	40,000	40,000	-	-
岩 国 市	89,177	-	-	-	83,042
山陽小野田市	48,430	4,500	-	-	13,000
光 市	50,000	-	-	-	-
長 門 市	17,607	734	650	1,270	-
柳 井 市	11,565	-	-	-	-
美 祢 市	16,122	-	-	-	-
田布施・平生 水道（企）	17,370	-	-	-	-
周防大島町	8,283	-	-	-	-
合 計	909,439	164,621	106,959	1,270	134,831

(単位:m³)

地 下 水			原 水 受 水	浄 水 受 水	そ の 他
伏 流 水	浅 井 戸 水	深 井 戸 水			
-	10,425	326	108,000	-	-
20,400	-	-	68,000	-	-
-	36,114	-	-	-	-
26,101	4,594	1,870	-	-	-
5,676	290	104	-	-	-
27,500	33,000	-	-	-	-
-	4,000	-	-	-	-
-	3,515	2,290	-	330	-
7,200	2,800	30	20,900	-	-
50,000	-	-	-	-	-
5,970	7,946	782	-	-	255
-	-	-	-	11,565	-
-	16,122	-	-	-	-
2,500	9,200	20	-	5,650	-
-	-	68	-	8,215	-
145,347	128,006	5,490	196,900	25,760	255

4 上水道実績年間給水量の推移

事業主体名	H27		H28	
	水 量 (千m ³)	伸 率	水 量 (千m ³)	伸 率
下 関 市	33,008	▲ 0.2%	32,721	▲ 0.9%
宇 部 市	20,575	▲ 0.7%	20,348	▲ 1.1%
山 口 市	19,501	1.9%	19,254	▲ 1.3%
萩 市	5,500	▲ 0.1%	5,315	▲ 3.4%
周 南 市	15,488	▲ 1.3%	15,367	▲ 0.8%
防 府 市	13,054	▲ 0.3%	12,907	▲ 1.1%
下 松 市	14,772	▲ 0.3%	14,553	▲ 1.5%
岩 国 市	15,660	0.4%	15,905	1.6%
山陽小野田市	8,532	0.7%	8,604	0.8%
光 市	9,400	0.1%	9,392	▲ 0.1%
長 門 市	2,633	▲ 6.4%	2,525	▲ 4.1%
柳 井 市	2,919	▲ 3.2%	2,989	2.4%
美 祢 市	1,849	0.5%	1,793	▲ 3.0%
田布施・平生 水道（企）	2,885	1.4%	2,766	▲ 4.1%
周防大島町	-		-	
合 計	166,695	▲ 0.2%	166,321	▲ 0.2%

※過年度データの合計値には事業統合となった長門市油谷地区（H28まで）及び周南市熊毛地区（H28のみ）を含む。

H29		H30		R1	
水 量 (千m ³)	伸 率	水 量 (千m ³)	伸 率	水 量 (千m ³)	伸 率
32,307	▲ 1.3%	31,899	▲ 1.3%	32,020	0.4%
20,704	1.7%	20,533	▲ 0.8%	19,658	▲ 4.3%
19,378	0.6%	19,540	0.8%	19,375	▲ 0.8%
6,755	27.1%	6,661	▲ 1.4%	6,714	0.8%
17,325	12.7%	17,440	0.7%	17,429	▲ 0.1%
12,921	0.1%	12,991	0.5%	12,885	▲ 0.8%
14,721	1.2%	14,182	▲ 3.7%	13,515	▲ 4.7%
15,952	0.3%	15,818	▲ 0.8%	15,984	1.0%
8,602	▲ 0.0%	8,636	0.4%	8,533	▲ 1.2%
9,208	▲ 2.0%	9,513	3.3%	9,363	▲ 1.6%
4,878	93.2%	4,903	0.5%	4,650	▲ 5.2%
3,248	8.7%	3,254	0.2%	3,148	▲ 3.3%
3,464	93.2%	3,343	▲ 3.5%	3,225	▲ 3.5%
2,825	2.1%	2,731	▲ 3.3%	2,681	▲ 1.8%
2,164		1,949	▲ 9.9%	2,114	8.5%
174,452	4.9%	173,393	▲ 0.6%	171,294	▲ 1.2%

5 上水道実績年間有収水量の推移

事業主体名	H27		H28	
	水 量 (千m ³)	伸 率	水 量 (千m ³)	伸 率
下 関 市	29,146	▲ 0.5%	28,936	▲ 0.7%
宇 部 市	18,690	0.4%	18,613	▲ 0.4%
山 口 市	18,280	0.9%	18,191	▲ 0.5%
萩 市	4,401	▲ 0.0%	4,350	▲ 1.2%
周 南 市	13,992	▲ 0.0%	14,092	0.7%
防 府 市	11,894	▲ 0.2%	11,873	▲ 0.2%
下 松 市	13,321	▲ 1.4%	13,444	0.9%
岩 国 市	14,314	0.1%	14,596	2.0%
山陽小野田市	7,386	0.2%	7,445	0.8%
光 市	8,460	0.0%	8,450	▲ 0.1%
長 門 市	2,256	0.2%	2,200	▲ 2.5%
柳 井 市	2,638	▲ 0.4%	2,617	▲ 0.8%
美 祢 市	1,394	1.5%	1,360	▲ 2.4%
田布施・平生 水道（企）	2,412	▲ 1.3%	2,418	0.2%
周防大島町	-		-	
合 計	149,241	▲ 0.1%	150,044	0.5%

※過年度データの合計値には事業統合となった長門市油谷地区（H28まで）及び周南市熊毛地区（H28のみ）を含む。

H29		H30		R1	
水 量 (千m ³)	伸 率	水 量 (千m ³)	伸 率	水 量 (千m ³)	伸 率
28,554	▲ 1.3%	28,125	▲ 1.5%	27,801	▲ 1.2%
18,561	▲ 0.3%	18,395	▲ 0.9%	18,097	▲ 1.6%
18,344	0.8%	18,385	0.2%	18,284	▲ 0.5%
5,479	26.0%	5,355	▲ 2.3%	5,175	▲ 3.4%
15,725	11.6%	15,550	▲ 1.1%	15,310	▲ 1.5%
11,869	▲ 0.0%	11,943	0.6%	11,875	▲ 0.6%
13,595	1.1%	13,034	▲ 4.1%	12,570	▲ 3.6%
14,455	▲ 1.0%	14,363	▲ 0.6%	14,133	▲ 1.6%
7,447	0.0%	7,416	▲ 0.4%	7,292	▲ 1.7%
8,335	▲ 1.4%	8,400	0.8%	8,267	▲ 1.6%
3,799	72.7%	3,737	▲ 1.6%	3,589	▲ 4.0%
2,800	7.0%	2,784	▲ 0.6%	2,720	▲ 2.3%
2,727	100.5%	2,646	▲ 3.0%	2,581	▲ 2.5%
2,455	1.5%	2,468	0.5%	2,404	▲ 2.6%
1,529		1,333	▲ 12.8%	1,395	4.7%
155,674	3.8%	153,934	▲ 1.1%	151,493	▲ 1.6%

6 上水道需要用途別給水状況(年間有収水量)

事業主体名	生活用	構成比	業務用	構成比
	(千m ³)		(千m ³)	
下関市	19,644	70.66%	6,606	23.76%
宇部市	12,752	70.46%	4,151	22.94%
山口市				
萩市	3,709	71.67%	1,085	20.97%
周南市	10,275	67.11%	3,023	19.75%
防府市	8,696	73.23%	2,547	21.45%
下松市	4,769	37.94%	1,400	11.14%
岩国市	10,290	72.81%	2,167	15.33%
山陽小野田市	5,084	69.72%	1,064	14.59%
光市	3,951	47.79%	796	9.63%
長門市	2,533	70.58%	371	10.34%
柳井市				
美祢市				
田布施・平生水道(企)				
周防大島町	1,015	72.76%	357	25.59%
合計	82,718	65.91%	23,567	18.78%

工場用 (千㎡)	構成比	その他 (千㎡)	構成比	計 (千㎡)
1,549	5.57%	2	0.01%	27,801
1,188	6.56%	6	0.03%	18,097
7	0.14%	374	7.23%	5,175
1,957	12.78%	55	0.36%	15,310
630	5.31%	2	0.02%	11,875
6,393	50.86%	8	0.06%	12,570
1,558	11.02%	118	0.83%	14,133
1,112	15.25%	32	0.44%	7,292
3,517	42.54%	3	0.04%	8,267
685	19.09%	0	0.00%	3,589
0	0.00%	23	1.65%	1,395
18,596	14.82%	623	0.50%	125,504

7 上水道供給単価及び給水原価の推移

事業主体名	供給単価				
	H27	H28	H29	H30	R1
下関市	195.53	195.86	196.07	196.38	196.52
宇部市	186.48	186.75	187.48	188.10	188.06
山口市	170.99	170.88	171.09	171.44	171.26
萩市	120.41	120.27	124.71	125.24	125.70
周南市	171.35	172.00	167.75	168.26	170.08
防府市	158.87	158.90	159.07	159.26	159.27
下松市	79.74	79.17	78.61	80.67	82.33
岩国市	125.23	125.94	126.33	127.77	127.44
山陽小野田市	175.63	176.09	176.78	177.50	178.36
光市	122.36	122.45	122.65	122.67	122.88
長門市	137.26	138.30	136.04	136.56	137.64
柳井市	223.57	237.92	237.34	237.76	237.84
美祢市	128.01	291.20	145.09	144.43	145.79
田布施・平生水道(企)	218.13	217.82	217.42	217.43	218.35
周防大島町	-	-	246.22	226.66	247.79
合計	156.41	168.44	166.18	165.34	167.29

(単位:円/m³)

給 水 単 価				
H27	H28	H29	H30	R1
169.96	173.57	184.56	184.36	179.31
167.11	161.60	162.29	170.39	174.55
152.81	151.44	160.59	158.58	163.59
111.74	110.41	156.12	169.85	173.10
151.29	155.75	169.97	175.74	177.24
133.95	133.96	129.48	134.09	131.80
68.62	67.74	69.18	71.34	73.41
122.20	119.75	123.02	126.95	128.15
149.71	148.17	154.21	174.25	161.85
116.45	114.55	115.80	116.20	114.90
122.25	126.31	163.92	169.99	163.16
303.82	296.33	321.41	312.82	317.80
155.08	373.68	206.83	218.99	234.86
287.38	282.19	275.17	269.17	264.71
-	-	486.40	555.50	518.43
158.55	173.27	191.93	200.55	198.46

8 上水道財務状況(損益計算書)

事業主体名	1 総収益			
	(① + ② + ③)	①営業収益	②営業外収益	③特別利益
下 関 市	6,322,586	5,675,032	639,670	7,884
宇 部 市	3,798,785	3,487,903	310,870	12
山 口 市	3,855,715	3,151,175	589,496	115,044
萩 市	1,091,994	663,864	428,130	-
周 南 市	3,342,025	2,733,810	607,809	406
防 府 市	2,121,831	1,949,998	171,833	-
下 松 市	1,359,752	1,035,605	324,147	-
岩 国 市	2,125,894	1,816,824	308,938	132
山陽小野田市	1,413,697	1,347,823	61,483	4,391
光 市	1,200,641	1,110,236	90,405	-
長 門 市	659,383	499,702	157,720	1,961
柳 井 市	965,520	671,552	293,968	-
美 祢 市	693,826	383,562	310,264	-
田布施・平生 水道(企)	692,775	543,915	146,684	2,176
周防大島町	839,206	373,167	466,039	-
合 計	30,483,630	25,444,168	4,907,456	132,006

(単位:千円)

2 総費用 (④+⑤+⑥)	④営業費用	⑤営業外費用	⑥特別損失	当年度 純損益 (1-2)	料金収入	料金収入 ／ 総収入
5,499,142	5,318,699	173,541	6,902	823,444	5,463,350	86.41%
3,275,409	3,138,383	136,222	804	523,376	3,403,319	89.59%
3,539,961	3,169,760	254,502	115,699	315,754	3,131,234	81.21%
1,057,059	991,332	65,727	-	34,935	650,485	59.57%
3,091,112	2,847,615	243,306	191	250,913	2,603,929	77.91%
1,719,930	1,553,240	166,690	-	401,901	1,891,331	89.14%
1,108,708	1,060,616	48,092	-	251,044	1,034,853	76.11%
1,956,163	1,881,255	74,668	240	169,731	1,801,083	84.72%
1,241,898	1,176,122	65,647	129	171,799	1,300,591	92.00%
1,017,214	919,114	98,100	-	183,427	1,015,887	84.61%
616,123	552,785	60,995	2,343	43,260	494,006	74.92%
915,023	872,793	42,230	-	50,497	646,923	67.00%
737,846	693,976	43,870	-	▲44,020	376,288	54.23%
676,811	625,734	49,273	1,804	15,964	524,915	75.77%
778,553	730,938	47,615	-	60,653	345,676	41.19%
27,230,952	25,532,362	1,570,478	128,112	3,252,678	24,683,870	80.97%

9 上水道財務状況(費用構成)

事業主体名	費用合計	受託工事費 を除く	人件費	給料・手当	動力費
下関市	5,499,142	5,490,964	964,553	808,293	299,018
宇部市	3,275,409	3,275,409	1,042,471	745,051	129,798
山口市	3,539,961	3,458,376	407,125	314,522	169,349
萩市	1,057,059	1,057,050	179,223	133,343	64,888
周南市	3,091,112	3,033,558	496,562	312,467	111,063
防府市	1,719,930	1,719,930	183,688	137,027	86,901
下松市	1,108,708	1,108,708	167,153	128,878	39,198
岩国市	1,956,163	1,956,163	680,446	455,212	145,975
山陽小野田市	1,241,898	1,238,609	406,999	321,043	51,621
光市	1,017,214	1,017,214	305,669	239,584	68,038
長門市	616,123	616,123	53,136	44,810	66,544
柳井市	915,023	915,023	77,724	57,598	1,237
美祢市	737,846	737,846	88,200	73,576	55,664
田布施・平生 水道(企)	676,811	675,525	53,074	43,875	20,750
周防大島町	778,553	778,553	74,048	60,892	-
合計	27,230,952	27,079,051	5,180,071	3,876,171	1,310,044

(単位:千円)

修繕費	薬品費	支払利息	減価償却費	長期 前受金戻入	受水費	その他	受託工事費
372,039	61,386	168,927	2,159,586	495,681	340,577	1,124,878	8,178
144,482	36,282	115,947	1,110,468	114,116	133,964	561,997	-
396,242	46,214	235,935	1,477,047	351,612	-	726,464	81,585
55,004	4,320	64,412	455,305	161,225	-	233,898	9
51,407	23,341	185,503	1,384,976	319,684	60,778	719,928	57,554
17,357	3,370	165,866	866,365	154,036	-	396,383	-
66,772	16,097	47,564	572,548	185,888	-	199,376	-
60,486	15,163	73,827	555,096	144,791	13,648	411,522	-
86,459	11,564	65,375	443,188	58,254	47,074	126,329	3,289
30,946	5,066	98,089	419,967	67,312	-	89,439	-
36,290	4,925	60,985	284,316	28,216	-	109,927	-
25,324	551	39,818	220,231	50,612	478,305	71,833	-
82,245	23,438	42,900	329,514	130,576	-	115,885	-
28,740	-	48,898	186,607	37,359	233,034	104,422	1,286
21,592	1,277	35,500	214,391	55,349	339,756	91,989	-
1,475,385	252,994	1,449,546	10,679,605	2,354,711	1,647,136	5,084,270	151,901

10 上水道財務状況(費用構成比)

事業主体名	費用合計 (受託工事費除く)	人件費	給料・手当		動力費	修繕費
下関市	100.00%	17.57%	83.80%		5.45%	6.78%
宇部市	100.00%	31.83%	71.47%		3.96%	4.41%
山口市	100.00%	11.77%	77.25%		4.90%	11.46%
萩市	100.00%	16.96%	74.40%		6.14%	5.20%
周南市	100.00%	16.37%	62.93%		3.66%	1.69%
防府市	100.00%	10.68%	74.60%		5.05%	1.01%
下松市	100.00%	15.08%	77.10%		3.54%	6.02%
岩国市	100.00%	34.78%	66.90%		7.46%	3.09%
山陽小野田市	100.00%	32.86%	78.88%		4.17%	6.98%
光市	100.00%	30.05%	78.38%		6.69%	3.04%
長門市	100.00%	8.62%	84.33%		10.80%	5.89%
柳井市	100.00%	8.49%	74.11%		0.14%	2.77%
美祢市	100.00%	11.95%	83.42%		7.54%	11.15%
田布施・平生 水道(企)	100.00%	7.86%	82.67%		3.07%	4.25%
周防大島町	100.00%	9.51%	82.23%		0.00%	2.77%
合計	100.00%	19.13%	74.83%		4.84%	5.45%

※端数処理の関係で、表記数値の単純合計が100%とならない場合もある。

薬品費	支払利息	減価償却費	長期 前受金戻入	受水費	その他
1.12%	3.08%	39.33%	22.95%	6.20%	20.49%
1.11%	3.54%	33.90%	10.28%	4.09%	17.16%
1.34%	6.82%	42.71%	23.81%	0.00%	21.01%
0.41%	6.09%	43.07%	35.41%	0.00%	22.13%
0.77%	6.12%	45.66%	23.08%	2.00%	23.73%
0.20%	9.64%	50.37%	17.78%	0.00%	23.05%
1.45%	4.29%	51.64%	32.47%	0.00%	17.98%
0.78%	3.77%	28.38%	26.08%	0.70%	21.04%
0.93%	5.28%	35.78%	13.14%	3.80%	10.20%
0.50%	9.64%	41.29%	16.03%	0.00%	8.79%
0.80%	9.90%	46.15%	9.92%	0.00%	17.84%
0.06%	4.35%	24.07%	22.98%	52.27%	7.85%
3.18%	5.81%	44.66%	39.63%	0.00%	15.71%
0.00%	7.24%	27.62%	20.02%	34.50%	15.46%
0.16%	4.56%	27.54%	25.82%	43.64%	11.82%
0.93%	5.35%	39.44%	22.05%	6.08%	18.78%

11 上水道有収水量1m³当たり費用構成

事業主体名	費用合計 (受託工事費除く)	人件費	給料・手当	動力費	修繕費
下関市	197.51	34.69	29.07	10.76	13.38
宇部市	180.99	57.60	41.17	7.17	7.98
山口市	189.15	22.27	17.20	9.26	21.67
萩市	204.26	34.63	25.77	12.54	10.63
周南市	198.14	32.43	20.41	7.25	3.36
防府市	144.84	15.47	11.54	7.32	1.46
下松市	88.20	13.30	10.25	3.12	5.31
岩国市	138.41	48.15	32.21	10.33	4.28
山陽小野田市	169.86	55.81	44.03	7.08	11.86
光市	123.05	36.97	28.98	8.23	3.74
長門市	171.67	14.81	12.49	18.54	10.11
柳井市	336.41	28.58	21.18	0.45	9.31
美祢市	285.88	34.17	28.51	21.57	31.87
田布施・平生 水道（企）	281.00	22.08	18.25	8.63	11.96
周防大島町	558.10	53.08	43.65	-	15.48
合 計	178.75	34.19	25.59	8.65	9.74

(単位:円/m³)

薬品費	支払利息	減価償却費	長期 前受金戻入	受水費	その他
2.21	6.08	77.68	17.83	12.25	40.46
2.00	6.41	61.36	6.31	7.40	31.05
2.53	12.90	80.78	19.23	-	39.73
0.83	12.45	87.98	31.15	-	45.20
1.52	12.12	90.46	20.88	3.97	47.02
0.28	13.97	72.96	12.97	-	33.38
1.28	3.78	45.55	14.79	-	15.86
1.07	5.22	39.28	10.24	0.97	29.12
1.59	8.97	60.78	7.99	6.46	17.32
0.61	11.87	50.80	8.14	-	10.82
1.37	16.99	79.22	7.86	-	30.63
0.20	14.64	80.97	18.61	175.85	26.41
9.08	16.62	127.67	50.59	-	44.90
-	20.34	77.62	15.54	96.94	43.44
0.92	25.45	153.69	39.68	243.55	65.94
1.67	9.57	70.50	15.54	10.87	33.56

12 管種別延長(導水管)

事業主体名	鑄鉄管	ダクタイル鑄鉄管	鋼管	石綿セメント管
下関市	4,413	43,612	10,594	-
宇部市	8,774	2,822	990	-
山口市	-	3,215	5,227	-
萩市	-	5,837	710	-
周南市	1,095	8,975	184	-
防府市	-	1,523	-	-
下松市	-	168	10	-
岩国市	7	5,106	597	70
山陽小野田市	2,031	3,959	5,811	-
光市	-	844	-	-
長門市	-	1,075	33	-
柳井市	-	-	-	-
美祢市	483	4,629	36	-
田布施・平生水道 (企)	-	968	-	-
周防大島町	-	-	-	-
合計	16,803	82,733	24,192	70

(単位:m)

硬質ビニル管	コンクリート管	鉛管	その他	合計
3,850	-	-	201	62,670
-	140	-	-	12,726
-	-	-	18	8,460
9,952	-	-	7,822	24,321
379	899	-	681	12,213
124	171	-	-	1,818
-	-	-	-	178
2,183	-	-	6,291	14,254
-	-	-	367	12,168
-	-	-	-	844
3,579	-	-	376	5,063
-	-	-	-	-
1,008	-	-	2,023	8,179
659	-	-	97	1,724
-	-	-	-	-
21,734	1,210	-	17,876	164,618

13 管種別延長(送水管)

事業主体名	鑄鉄管	ダクタイル鑄鉄管	鋼管	石綿セメント管
下関市	1,355	61,004	11,823	-
宇部市	822	2,187	442	-
山口市	-	46,782	15,681	-
萩市	5,435	29,091	2,859	-
周南市	-	22,031	1,014	-
防府市	-	3,077	67	-
下松市	-	-	-	-
岩国市	-	31,461	325	-
山陽小野田市	53	13,677	5,650	-
光市	2,998	5,288	7,570	-
長門市	213	9,629	4,859	-
柳井市	-	-	-	-
美祢市	-	24,949	1,214	-
田布施・平生水道 (企)	-	2,578	354	180
周防大島町	-	4,814	3,603	-
合計	10,876	256,568	55,461	180

(単位:m)

硬質ビニル管	コンクリート管	鉛管	その他	合計
429	-	-	15,150	89,761
-	-	-	-	3,451
11	-	-	735	63,209
18,155	-	-	19,074	74,614
259	-	-	73	23,377
594	-	-	12,735	16,473
-	-	-	-	-
4,209	-	-	10,019	46,014
-	-	-	-	19,380
446	-	-	2,499	18,801
3,558	-	-	3,648	21,907
-	-	-	-	-
3,251	-	-	5,253	34,667
587	-	-	735	4,434
12,728	-	-	8,899	30,044
44,227	-	-	78,820	446,132

14 管種別延長(配水本管)

事業主体名	鑄鉄管	ダクタイル鑄鉄管	鋼管	石綿セメント管
下関市	2,479	51,236	1,049	-
宇部市	1,549	50,715	2,454	-
山口市	-	-	-	-
萩市	4,356	9,292	344	-
周南市	3	8,647	227	-
防府市	33	22,650	2,130	-
下松市	-	13,218	-	-
岩国市	433	13,611	233	-
山陽小野田市	3,060	4,158	2,060	-
光市	2,758	17,838	240	-
長門市	-	412	-	-
柳井市	-	4,999	-	-
美祢市	-	-	-	-
田布施・平生水道 (企)	-	-	-	-
周防大島町	-	30,206	-	-
合計	14,671	226,982	8,737	-

(単位:m)

硬質ビニル管	コンクリート管	鉛管	その他	合計
-	-	-	87	54,851
-	-	-	741	55,459
-	-	-	-	-
-	-	-	-	13,992
-	-	-	8	8,885
-	-	-	22	24,835
-	-	-	63	13,281
-	-	-	-	14,277
-	-	-	-	9,278
-	-	-	213	21,049
-	-	-	-	412
-	-	-	20	5,019
-	-	-	-	-
-	-	-	-	-
330	-	-	-	30,536
330	-	-	1,154	251,874

15 管種別延長(配水支管)

事業主体名	鑄鉄管	ダクタイル鑄鉄管	鋼管	石綿セメント管
下関市	35,418	884,359	11,713	-
宇部市	21,712	506,638	6,361	-
山口市	3,053	708,365	3,230	994
萩市	45,044	114,315	21,029	-
周南市	15,028	287,587	18,434	-
防府市	3,576	332,746	1,488	10
下松市	351	144,772	555	-
岩国市	59,992	270,765	15,481	-
山陽小野田市	35,250	180,312	2,334	-
光市	11,342	112,605	1,771	-
長門市	4,706	67,859	3,810	-
柳井市	889	94,260	3,339	-
美祢市	27,260	103,287	3,243	1,541
田布施・平生水道 (企)	2,324	76,156	2,879	258
周防大島町	-	25,990	2,897	-
合計	265,945	3,910,016	98,564	2,803

(単位:m)

硬質ビニル管	コンクリート管	鉛管	その他	合計
615,014	-	-	42,794	1,589,298
476,624	-	-	31,105	1,042,440
142,689	-	-	309,610	1,167,941
307,484	-	-	68,940	556,812
299,133	-	-	181,057	801,239
147,058	-	-	130,985	615,863
126,859	-	-	6,771	279,308
447,101	-	-	43,442	836,781
135,694	-	-	28,757	382,347
82,733	-	-	112,950	321,401
277,380	-	-	102,920	456,675
37,837	-	-	21,287	157,612
323,597	-	-	39,062	497,990
155,927	-	-	20,313	257,857
204,819	-	-	12,287	245,993
3,779,949	-	-	1,152,280	9,209,557

16 上水道料金一覧表

※家庭用・口径13mm料金(1か月あたり・メーター使用料を含む。消費税等込。)

※2か月単位で検針する事業者は金額等を1か月あたりに換算している。

(例:「10m³」の欄の金額は「2か月で20m³使用時の料金」の半額を記載)

(令和3年4月1日現在)

事業主体名	下関市	宇部市	山口市	萩市	周南市	防府市	下松市	岩国市
施行年月日	R1.10.1	R1.10.1	R1.10.1	R1.10.1	R1.10.1	R1.10.1	R1.10.1	R1.10.1
1 m ³	1,153	1,243	1,078	1,023	627	1,072	456	473
5	1,193	1,243	1,166	1,023	935	1,138	786	605
6	1,203	1,243	1,188	1,023	1,012	1,155	786	638
7	1,213	1,243	1,210	1,023	1,089	1,171	786	671
8	1,223	1,243	1,232	1,023	1,166	1,188	786	704
9	1,233	1,243	1,254	1,023	1,243	1,204	786	737
10	1,243	1,243	1,276	1,023	1,320	1,221	786	770
11	1,429	1,427	1,413	1,144	1,477	1,353	860	863
12	1,615	1,612	1,551	1,265	1,634	1,485	935	957
13	1,801	1,797	1,688	1,386	1,791	1,617	1,010	1,050
14	1,987	1,982	1,826	1,507	1,949	1,749	1,085	1,144
15	2,173	2,167	1,963	1,628	2,106	1,881	1,160	1,237
20	3,103	3,091	2,865	2,233	2,893	2,541	1,534	1,705
30	4,963	5,313	5,175	3,443	5,016	4,686	2,282	2,860
40	7,823	7,535	7,485	4,653	7,425	6,831	3,129	4,400
50	10,683	9,757	9,795	5,863	9,834	8,976	3,976	5,940

事業主体名	山陽小野田市	光市	長門市	柳井市	美祢市	田布施・平生水道(企)	周防大島町
施行年月日	R1.10.1	R1.10.1	R1.10.1	R1.10.1	R1.10.1	R1.10.1	R1.10.1
1 m ³	1,188	580	1,100	1,193	1,148	1,672	1,188
5	1,188	625	1,100	1,567	1,210	1,672	1,188
6	1,188	635	1,100	1,661	1,267	1,672	1,188
7	1,188	645	1,100	1,754	1,324	1,672	1,414
8	1,320	770	1,100	1,848	1,382	1,672	1,676
9	1,452	895	1,100	1,941	1,439	1,925	1,938
10	1,584	1,020	1,100	2,035	1,496	2,178	2,200
11	1,716	1,145	1,239	2,306	1,574	2,431	2,462
12	1,848	1,270	1,377	2,578	1,652	2,684	2,724
13	1,980	1,390	1,516	2,850	1,730	2,937	2,986
14	2,112	1,515	1,654	3,121	1,808	3,190	3,248
15	2,244	1,640	1,793	3,393	1,887	3,443	3,510
20	2,904	2,260	2,486	4,752	2,277	4,708	4,820
30	4,224	3,505	3,872	7,469	3,586	7,238	7,440
40	5,544	4,750	5,258	10,186	4,895	9,768	10,060
50	6,864	5,990	6,644	12,903	6,204	12,298	12,680

IV 簡易水道事業概要

簡易水道概要(1)

市町村名	事業名	経営種別	給水開始年月日	認可年月日	計画給水人口 (人)	給水区域内人口 (人)	現在給水人口 (人)	給水区域面積 (km ²)
山口市	嘉年	市営	S37.4.1	H27.6.17	401	290	275	5.50
山口市	徳佐	市営	S35.7.1	H26.10.6	2,270	2,080	1,875	20.70
山口市	篠生	市営	S35.6.1	H27.9.7	1,561	1,481	1,339	16.80
山口市	長門峡	市営	S36.7.1	S47.12.27	300	117	115	1.10
山口市	生雲	市営	S35.6.1	H27.7.22	479	434	402	1.60
山口市	赤松	市営	S37.4.1	H6.3.3	300	117	105	4.00
山口市	吉部野	市営	H11.12.27	H9.2.24	200	76	66	1.70
山口市	篠目	市営	H15.8.1	H12.3.7	510	316	136	7.10
山口市 集計	-	-			6,021	4,911	4,313	58.50
下松市	米川地区	市営	S55.4.1	S54.4.1	535	341	319	0.63
下松市 集計	-	-			535	341	319	0.63
岩国市	柱島	市営	S48.4.1	H10.4.24	900	129	129	0.40
岩国市	端島	市営	S43.8.1	H2.2.5	260	23	23	0.10
岩国市	黒島	市営	S43.8.1	H2.2.5	110	16	16	0.10
岩国市 集計	-	-			1,270	168	168	0.60
長門市	俵山	市営	S38.4.1	H14.12.20	505	296	292	0.20
長門市 集計	-	-			505	296	292	0.20
柳井市	平郡西	市営	S42.1.31	H12.6.23	255	107	107	0.20
柳井市	平郡東	市営	S44.3.31	H26.3.5	234	174	174	0.20
柳井市 集計	-	-			489	281	281	0.40
山陽小野田市	鑄物師屋・西山	市営	S56.4.1	S55.5.20	190	71	71	1.10
山陽小野田市	平原・片尾畑上	市営	S58.6.1	S57.5.24	110	48	48	0.90
山陽小野田市 集計	-	-			300	119	119	2.00
周防大島町	前島	町営	S33.10.15	S58.9.27	106	9	9	0.10
周防大島町	笠佐	町営	S35.4.1	S34.8.5	200	10	10	0.10
周防大島町	江ノ浦	町営	H1.10.1	H22.12.21	242	197	195	0.30
周防大島町 集計	-	-			548	216	214	0.50
和木町	和木町	町営	S38.10.1	H29.3.14	3,770	1,727	1,725	0.99
和木町 集計	-	-			3,770	1,727	1,725	0.99
上関町	上関統合	町営	S31.4.1	H22.4.1	3,844	2,020	2,006	1.70
上関町	祝島	町営	S55.5.1	S55.1.21	1,500	309	309	0.10
上関町	八島	町営	S41.3.1	S39.9.21	530	21	21	0.10
上関町 集計	-	-			5,874	2,350	2,336	1.90
阿武町	阿武町	町営	S51.9.25	H29.3.22	3,857	3,078	2,044	8.90
阿武町 集計	-	-			3,857	3,078	2,044	8.90
市域 計	6市17事業				9,120	6,116	5,492	62.33
町域 計	4町8事業				14,049	7,371	6,319	12.29
全県 合計	10市町25事業				23,169	13,487	11,811	74.62

簡易水道概要(2)

市町村名	事業名	料金体系	基本水量 (m ³)	基本料金 (円)	超過料金 (円)	メータ一使用料 (円)	10m ³ 当り使用料 (円)	計画一日最大給水量 (m ³)	実績年間給水量 (m ³)	実績一日最大給水量 (m ³)	一人一日平均給水量 (ℓ)
山口市	嘉年	用途別	10	1,466	168	-	1,466	198	53,137	190	527.94
山口市	徳佐	用途別	10	1,466	168	-	1,466	1,170	261,805	901	381.50
山口市	篠生	用途別	10	1,466	168	-	1,466	799	181,809	612	370.98
山口市	長門峡	用途別	10	1,466	168	-	1,466	68	24,673	68	586.20
山口市	生雲	用途別	10	1,466	168	-	1,466	313	92,553	313	629.05
山口市	赤松	用途別	10	1,466	168	-	1,466	75	10,760	40	279.99
山口市	吉部野	用途別	10	1,466	168	-	1,466	50	6,764	31	280.01
山口市	篠目	用途別	10	1,466	168	-	1,466	153	14,120	82	283.67
山口市 集計	-	-	-	-	-	-	-	2,826	645,621	2,237	408.99
下松市	米川地区	用途別	10	748	74	38	786	144	29,795	139	255.19
下松市 集計	-	-	-	-	-	-	-	144	29,795	139	255.19
岩国市	柱島	口径別	-	440	33	-	770	166	10,509	39	222.58
岩国市	端島	口径別	-	440	33	-	770	34	1,130	4	134.24
岩国市	黒島	口径別	-	440	33	-	770	18	1,194	4	203.89
岩国市 集計	-	-	-	-	-	-	-	218	12,833	47	208.71
長門市	俵山	口径別	10	1,100	138	-	1,100	450	77,921	300	729.11
長門市 集計	-	-	-	-	-	-	-	450	77,921	300	729.11
柳井市	平郡西	口径別	-	1,100	94	-	2,035	160	7,848	57	200.40
柳井市	平郡東	口径別	-	1,100	94	-	2,035	185	19,420	121	304.94
柳井市 集計	-	-	-	-	-	-	-	345	27,268	178	265.13
山陽小野田市	鑄物師屋・西山	口径別	7	1,188	132	-	1,584	38	6,595	26	253.79
山陽小野田市	平原・片尾畑上	口径別	7	1,188	132	-	1,584	22	4,216	22	239.98
山陽小野田市 集計	-	-	-	-	-	-	-	60	10,811	48	248.22
周防大島町	前島	用途別	6	1,152	262	-	2,200	23	398	6	120.83
周防大島町	笠佐	用途別	6	1,152	262	-	2,200	30	1,374	11	375.41
周防大島町	江ノ浦	用途別	6	1,152	262	-	2,200	144	18,532	110	259.66
周防大島町 集計	-	-	-	-	-	-	-	197	20,304	127	259.23
和木町	和木町	口径別	-	440	33	-	770	1,233	207,835	658	329.19
和木町 集計	-	-	-	-	-	-	-	1,233	207,835	658	329.19
上関町	上関統合	単一制	5	1,100	242	-	2,310	1,641	256,132	940	348.86
上関町	祝島	単一制	5	1,100	242	-	2,310	320	28,973	170	256.19
上関町	八島	単一制	5	1,100	242	-	2,310	54	1,877	14	244.21
上関町 集計	-	-	-	-	-	-	-	2,015	286,982	1,124	335.66
阿武町	阿武町	用途別	10	1,500	150	80	1,730	1,440	305,064	966	407.78
阿武町 集計	-	-	-	-	-	-	-	1,440	305,064	966	407.78
市域 計	6市17事業							4,043	804,249	2,949	400.11
町域 計	4町8事業							4,885	820,185	2,875	354.64
全県 合計	10市町25事業							8,928	1,624,434	5,824	375.78

簡易水道概要(3)

市町村名	事業名	計画一日最大取水量								
		取水量 (m ³)	ダム直接		自流		湧水		浅井戸	
			(箇所)	(m ³)	(箇所)	(m ³)	(箇所)	(m ³)	(箇所)	(m ³)
山口市	嘉年	198	-	-	-	-	1	85	-	-
山口市	徳佐	1,170	-	-	-	-	-	-	2	830
山口市	篠生	799	-	-	-	-	-	-	2	799
山口市	長門峡	68	-	-	1	68	-	-	-	-
山口市	生雲	313	-	-	-	-	-	-	1	313
山口市	赤松	75	-	-	-	-	-	-	-	-
山口市	吉部野	50	-	-	-	-	-	-	-	-
山口市	篠目	153	-	-	-	-	-	-	1	153
山口市 集計	-	2,826	-	-	1	68	1	85	6	2,095
下松市	米川地区	158	-	-	1	158	-	-	-	-
下松市 集計	-	158	-	-	1	158	-	-	-	-
岩国市	柱島	180	-	-	2	52	3	31	2	52
岩国市	端島	37	-	-	-	-	1	5	3	32
岩国市	黒島	20	-	-	-	-	-	-	2	20
岩国市 集計	-	237	-	-	2	52	4	36	7	104
長門市	俵山	845	-	-	2	845	-	-	-	-
長門市 集計	-	845	-	-	2	845	-	-	-	-
柳井市	平郡西	160	-	-	-	-	-	-	1	85
柳井市	平郡東	185	-	-	-	-	1	40	-	-
柳井市 集計	-	345	-	-	-	-	1	40	1	85
山陽小野田市	鑄物師屋・西山	38	-	-	-	-	-	-	-	-
山陽小野田市	平原・片尾畑上	22	-	-	-	-	-	-	-	-
山陽小野田市 集計	-	60	-	-	-	-	-	-	-	-
周防大島町	前島	23	-	-	-	-	-	-	-	-
周防大島町	笠佐	30	-	-	-	-	-	-	1	30
周防大島町	江ノ浦	144	-	-	-	-	-	-	-	-
周防大島町 集計	-	197	-	-	-	-	-	-	1	30
和木町	和木町	1,512	-	-	2	262	-	-	-	-
和木町 集計	-	1,512	-	-	2	262	-	-	-	-
上関町	上関統合	1,657	-	-	1	57	-	-	-	-
上関町	祝島	352	-	-	10	282	-	-	-	-
上関町	八島	94	1	30	1	24	-	-	-	-
上関町 集計	-	2,103	1	30	12	363	-	-	-	-
阿武町	阿武町	1,901	1	162	-	-	-	-	2	1,032
阿武町 集計	-	1,901	1	162	-	-	-	-	2	1,032
市域 計	6市17事業	4,471	-	-	6	1,123	6	161	14	2,284
町域 計	4町8事業	5,713	2	192	14	625	-	-	3	1,062
全県 合計	10市町25事業	10,184	2	192	20	1,748	6	161	17	3,346

簡易水道概要(4)

市町村名	事業名								
		深井戸		原水受水		浄水受水		その他	
		(箇所)	(m ³)	(箇所)	(m ³)	(箇所)	(m ³)	(箇所)	(m ³)
山口市	嘉年	1	113	-	-	-	-	-	-
山口市	徳佐	2	340	-	-	-	-	-	-
山口市	篠生	-	-	-	-	-	-	-	-
山口市	長門峡	-	-	-	-	-	-	-	-
山口市	生雲	-	-	-	-	-	-	-	-
山口市	赤松	1	75	-	-	-	-	-	-
山口市	吉部野	1	50	-	-	-	-	-	-
山口市	篠目	-	-	-	-	-	-	-	-
山口市 集計	-	5	578	-	-	-	-	-	-
下松市	米川地区	-	-	-	-	-	-	-	-
下松市 集計	-	-	-	-	-	-	-	-	-
岩国市	柱島	2	45	-	-	-	-	-	-
岩国市	端島	-	-	-	-	-	-	-	-
岩国市	黒島	-	-	-	-	-	-	-	-
岩国市 集計	-	2	45	-	-	-	-	-	-
長門市	俵山	-	-	-	-	-	-	-	-
長門市 集計	-	-	-	-	-	-	-	-	-
柳井市	平郡西	1	75	-	-	-	-	-	-
柳井市	平郡東	4	145	-	-	-	-	-	-
柳井市 集計	-	5	220	-	-	-	-	-	-
山陽小野田市	鑄物師屋・西山	1	38	-	-	-	-	-	-
山陽小野田市	平原・片尾畑上	1	22	-	-	-	-	-	-
山陽小野田市 集計	-	2	60	-	-	-	-	-	-
周防大島町	前島	1	23	-	-	-	-	-	-
周防大島町	笠佐	-	-	-	-	-	-	-	-
周防大島町	江ノ浦	7	144	-	-	-	-	-	-
周防大島町 集計	-	8	167	-	-	-	-	-	-
和木町	和木町	-	-	1	950	1	300	-	-
和木町 集計	-	-	-	1	950	1	300	-	-
上関町	上関統合	-	-	-	-	2	1,600	-	-
上関町	祝島	1	20	-	-	-	-	1	50
上関町	八島	1	40	-	-	-	-	-	-
上関町 集計	-	2	60	-	-	2	1,600	1	50
阿武町	阿武町	7	707	-	-	-	-	-	-
阿武町 集計	-	7	707	-	-	-	-	-	-
市域 計	6市17事業	14	903	-	-	-	-	-	-
町域 計	4町8事業	17	934	1	950	3	1,900	1	50
全県 合計	10市町25事業	31	1,837	1	950	3	1,900	1	50

簡易水道概要(5)

市町村名	事業名	年間取水量								
		取水量 (m ³)	ダム直接		自流		湧水		浅井戸	
			(箇所)	(m ³)	(箇所)	(m ³)	(箇所)	(m ³)	(箇所)	(m ³)
山口市	嘉年	53,137	-	-	-	-	1	38,661	-	-
山口市	徳佐	261,805	-	-	-	-	-	-	2	164,975
山口市	篠生	181,809	-	-	-	-	-	-	2	181,809
山口市	長門峡	24,673	-	-	1	24,673	-	-	-	-
山口市	生雲	92,553	-	-	-	-	-	-	1	92,553
山口市	赤松	10,760	-	-	-	-	-	-	-	-
山口市	吉部野	6,764	-	-	-	-	-	-	-	-
山口市	篠目	14,120	-	-	-	-	-	-	1	14,120
山口市 集計	-	645,621	-	-	1	24,673	1	38,661	6	453,457
下松市	米川地区	31,869	-	-	1	31,869	-	-	-	-
下松市 集計	-	31,869	-	-	1	31,869	-	-	-	-
岩国市	柱島	11,350	-	-	2	3,541	3	2,032	2	3,303
岩国市	端島	1,255	-	-	-	-	1	176	3	1,079
岩国市	黒島	1,301	-	-	-	-	-	-	2	1,301
岩国市 集計	-	13,906	-	-	2	3,541	4	2,208	7	5,683
長門市	俵山	78,209	-	-	2	78,209	-	-	-	-
長門市 集計	-	78,209	-	-	2	78,209	-	-	-	-
柳井市	平郡西	10,665	-	-	-	-	-	-	1	7,820
柳井市	平郡東	43,389	-	-	-	-	1	12,200	-	-
柳井市 集計	-	54,054	-	-	-	-	1	12,200	1	7,820
山陽小野田市	鑄物師屋・西山	6,595	-	-	-	-	-	-	-	-
山陽小野田市	平原・片尾畑上	4,216	-	-	-	-	-	-	-	-
山陽小野田市 集計	-	10,811	-	-	-	-	-	-	-	-
周防大島町	前島	398	-	-	-	-	-	-	-	-
周防大島町	笠佐	1,374	-	-	-	-	-	-	1	1,374
周防大島町	江ノ浦	18,532	-	-	-	-	-	-	-	-
周防大島町 集計	-	20,304	-	-	-	-	-	-	1	1,374
和木町	和木町	265,103	-	-	2	4,172	-	-	-	-
和木町 集計	-	265,103	-	-	2	4,172	-	-	-	-
上関町	上関統合	256,132	-	-	-	-	-	-	-	-
上関町	祝島	28,973	-	-	7	26,973	-	-	-	-
上関町	八島	1,877	-	-	1	977	-	-	-	-
上関町 集計	-	286,982	-	-	8	27,950	-	-	-	-
阿武町	阿武町	305,064	1	17,573	-	-	-	-	2	141,660
阿武町 集計	-	305,064	1	17,573	-	-	-	-	2	141,660
市域 計	6市17事業	834,470	-	-	6	138,292	6	53,069	14	466,960
町域 計	4町8事業	877,453	1	17,573	10	32,122	-	-	3	143,034
全県 合計	10市町25事業	1,711,923	1	17,573	16	170,414	6	53,069	17	609,994

簡易水道概要(6)

市町村名	事業名								
		深井戸		原水受水		浄水受水		その他	
		(箇所)	(m ³)	(箇所)	(m ³)	(箇所)	(m ³)	(箇所)	(m ³)
山口市	嘉年	1	14,476	-	-	-	-	-	-
山口市	徳佐	2	96,830	-	-	-	-	-	-
山口市	篠生	-	-	-	-	-	-	-	-
山口市	長門峡	-	-	-	-	-	-	-	-
山口市	生雲	-	-	-	-	-	-	-	-
山口市	赤松	1	10,760	-	-	-	-	-	-
山口市	吉部野	1	6,764	-	-	-	-	-	-
山口市	篠目	-	-	-	-	-	-	-	-
山口市 集計	-	5	128,830	-	-	-	-	-	-
下松市	米川地区	-	-	-	-	-	-	-	-
下松市 集計	-	-	-	-	-	-	-	-	-
岩国市	柱島	2	2,474	-	-	-	-	-	-
岩国市	端島	-	-	-	-	-	-	-	-
岩国市	黒島	-	-	-	-	-	-	-	-
岩国市 集計	-	2	2,474	-	-	-	-	-	-
長門市	俵山	-	-	-	-	-	-	-	-
長門市 集計	-	-	-	-	-	-	-	-	-
柳井市	平郡西	1	2,845	-	-	-	-	-	-
柳井市	平郡東	4	31,189	-	-	-	-	-	-
柳井市 集計	-	5	34,034	-	-	-	-	-	-
山陽小野田市	鑄物師屋・西山	1	6,595	-	-	-	-	-	-
山陽小野田市	平原・片尾畑上	1	4,216	-	-	-	-	-	-
山陽小野田市 集計	-	2	10,811	-	-	-	-	-	-
周防大島町	前島	1	398	3	-	-	-	-	-
周防大島町	笠佐	-	-	-	-	-	-	-	-
周防大島町	江ノ浦	7	18,532	-	-	-	-	-	-
周防大島町 集計	-	8	18,930	3	-	-	-	-	-
和木町	和木町	-	-	1	233,353	1	27,578	-	-
和木町 集計	-	-	-	1	233,353	1	27,578	-	-
上関町	上関統合	-	-	-	-	2	256,132	-	-
上関町	祝島	1	2,000	-	-	-	-	-	-
上関町	八島	1	900	-	-	-	-	-	-
上関町 集計	-	2	2,900	-	-	2	256,132	-	-
阿武町	阿武町	7	145,831	-	-	-	-	-	-
阿武町 集計	-	7	145,831	-	-	-	-	-	-
市域 計	6市17事業	14	176,149	-	-	-	-	-	-
町域 計	4町8事業	17	167,661	4	233,353	3	283,710	-	-
全県 合計	10市町25事業	31	343,810	4	233,353	3	283,710	-	-

簡易水道概要(7)

市町村名	事業名	浄水能力 (公称値) (m ³)	年間浄水量						
			浄水量 (m ³)	消毒のみ		緩速ろ過		急速ろ過	
				(箇所)	(m ³)	(箇所)	(m ³)	(箇所)	(m ³)
山口市	嘉年	198	53,137	1	38,661	-	-	1	14,476
山口市	徳佐	1,170	261,805	1	38,879	-	-	2	222,926
山口市	篠生	799	181,809	1	25,835	-	-	1	155,974
山口市	長門峡	68	24,673	-	-	1	24,673	-	-
山口市	生雲	313	92,553	-	-	-	-	1	92,553
山口市	赤松	75	10,760	1	10,760	-	-	-	-
山口市	吉部野	50	6,764	1	6,764	-	-	-	-
山口市	篠目	153	14,120	-	-	-	-	1	14,120
山口市 集計	-	2,826	645,621	5	120,899	1	24,673	6	500,049
下松市	米川地区	144	31,869	-	-	1	31,869	-	-
下松市 集計	-	144	31,869	-	-	1	31,869	-	-
岩国市	柱島	180	10,509	-	-	1	10,509	-	-
岩国市	端島	37	1,130	-	-	1	1,130	-	-
岩国市	黒島	20	1,194	-	-	1	1,194	-	-
岩国市 集計	-	237	12,833	-	-	3	12,833	-	-
長門市	俵山	450	78,209	-	-	1	78,209	-	-
長門市 集計	-	450	78,209	-	-	1	78,209	-	-
柳井市	平郡西	160	7,848	-	-	-	-	1	7,848
柳井市	平郡東	120	19,420	-	-	-	-	-	-
柳井市 集計	-	280	27,268	-	-	-	-	1	7,848
山陽小野田市	鑄物師屋・西山	38	6,595	1	6,595	-	-	-	-
山陽小野田市	平原・片尾畑上	22	4,216	1	4,216	-	-	-	-
山陽小野田市 集計	-	60	10,811	2	10,811	-	-	-	-
周防大島町	前島	33	398	1	398	-	-	-	-
周防大島町	笠佐	33	1,374	1	1,374	-	-	-	-
周防大島町	江ノ浦	228	18,532	-	-	-	-	2	14,523
周防大島町 集計	-	294	20,304	2	1,772	-	-	2	14,523
和木町	和木町	1,233	180,257	-	-	3	180,257	-	-
和木町 集計	-	1,233	180,257	-	-	3	180,257	-	-
上関町	上関統合	1,800	-	-	-	-	-	-	-
上関町	祝島	650	28,973	-	-	1	28,973	-	-
上関町	八島	60	1,877	-	-	1	1,877	-	-
上関町 集計	-	2,510	30,850	-	-	2	30,850	-	-
阿武町	阿武町	1,700	305,064	8	205,545	1	17,573	-	-
阿武町 集計	-	1,700	305,064	8	205,545	1	17,573	-	-
市域 計	6市17事業	3,997	806,611	7	131,710	6	147,584	7	507,897
町域 計	4町8事業	5,737	536,475	10	207,317	6	228,680	2	14,523
全県 合計	10市町25事業	9,734	1,343,086	17	339,027	12	376,264	9	522,420

簡易水道概要(8)

市町村名	事業名								
		活性炭処理		オゾン処理		膜ろ過		その他	
		(箇所)	(m ³)	(箇所)	(m ³)	(箇所)	(m ³)	(箇所)	(m ³)
山口市	嘉年	-	-	-	-	-	-	-	-
山口市	徳佐	-	-	-	-	-	-	-	-
山口市	篠生	-	-	-	-	-	-	-	-
山口市	長門峡	-	-	-	-	-	-	-	-
山口市	生雲	-	-	-	-	-	-	-	-
山口市	赤松	-	-	-	-	-	-	-	-
山口市	吉部野	-	-	-	-	-	-	-	-
山口市	篠目	-	-	-	-	-	-	-	-
山口市 集計		-	-	-	-	-	-	-	-
下松市	米川地区	-	-	-	-	-	-	-	-
下松市 集計		-	-	-	-	-	-	-	-
岩国市	柱島	-	-	-	-	-	-	-	-
岩国市	端島	-	-	-	-	-	-	-	-
岩国市	黒島	-	-	-	-	-	-	-	-
岩国市 集計		-	-	-	-	-	-	-	-
長門市	俵山	-	-	-	-	-	-	-	-
長門市 集計		-	-	-	-	-	-	-	-
柳井市	平郡西	-	-	-	-	-	-	-	-
柳井市	平郡東	-	-	-	-	1	19,420	-	-
柳井市 集計		-	-	-	-	1	19,420	-	-
山陽小野田市	鑄物師屋・西山	-	-	-	-	-	-	-	-
山陽小野田市	平原・片尾畑上	-	-	-	-	-	-	-	-
山陽小野田市 集計		-	-	-	-	-	-	-	-
周防大島町	前島	-	-	-	-	-	-	-	-
周防大島町	笠佐	-	-	-	-	-	-	-	-
周防大島町	江ノ浦	-	-	-	-	1	4,009	-	-
周防大島町 集計		-	-	-	-	1	4,009	-	-
和木町	和木町	-	-	-	-	-	-	-	-
和木町 集計		-	-	-	-	-	-	-	-
上関町	上関統合	-	-	-	-	-	-	-	-
上関町	祝島	-	-	-	-	-	-	-	-
上関町	八島	-	-	-	-	-	-	-	-
上関町 集計		-	-	-	-	-	-	-	-
阿武町	阿武町	-	-	-	-	1	81,946	-	-
阿武町 集計		-	-	-	-	1	81,946	-	-
市域 計	6市17事業	-	-	-	-	1	19,420	-	-
町域 計	4町8事業	-	-	-	-	2	85,955	-	-
全県 合計	10市町25事業	-	-	-	-	3	105,375	-	-

簡易水道概要(9)

市町村名	事業名	年間給水量					有収率 (%)	有効率 (%)	負荷率 (%)
		有収水量(m ³)			無収水量 (m ³)	無効水量 (m ³)			
		生活用	その他	小計					
山口市	嘉年	26,222	-	26,222	4,400	22,515	49.3%	57.6%	76.4%
山口市	徳佐	206,819	-	206,819	19,876	35,110	79.0%	86.6%	79.4%
山口市	篠生	128,170	-	128,170	3,456	50,183	70.5%	72.4%	81.2%
山口市	長門峡	12,776	-	12,776	292	11,605	51.8%	53.0%	99.1%
山口市	生雲	45,177	-	45,177	2,879	44,497	48.8%	51.9%	80.8%
山口市	赤松	9,613	-	9,613	227	920	89.3%	91.4%	73.5%
山口市	吉部野	5,439	-	5,439	109	1,216	80.4%	82.0%	59.6%
山口市	篠目	8,994	-	8,994	2,159	2,967	63.7%	79.0%	47.0%
山口市 集計	-	443,210	-	443,210	33,398	169,013	68.6%	73.8%	78.9%
下松市	米川地区	28,676	1,119	29,795	-	-	100.0%	100.0%	58.6%
下松市 集計	-	28,676	1,119	29,795	-	-	100.0%	100.0%	58.6%
岩国市	柱島	9,554	-	9,554	-	955	90.9%	90.9%	73.6%
岩国市	端島	1,037	-	1,037	-	93	91.8%	91.8%	77.2%
岩国市	黒島	1,044	-	1,044	93	57	87.4%	95.2%	81.6%
岩国市 集計	-	11,635	-	11,635	93	1,105	90.7%	91.4%	74.6%
長門市	俵山	19,271	37,033	56,304	-	21,617	72.3%	72.3%	71.0%
長門市 集計	-	19,271	37,033	56,304	-	21,617	72.3%	72.3%	71.0%
柳井市	平郡西	6,938	185	7,123	297	428	90.8%	94.5%	37.6%
柳井市	平郡東	14,838	1,276	16,114	350	2,956	83.0%	84.8%	43.9%
柳井市 集計	-	21,776	1,461	23,237	647	3,384	85.2%	87.6%	41.9%
山陽小野田市	鑄物師屋・西山	6,001	-	6,001	-	594	91.0%	91.0%	69.3%
山陽小野田市	平原・片尾畑上	3,837	-	3,837	-	379	91.0%	91.0%	52.4%
山陽小野田市 集計	-	9,838	-	9,838	-	973	91.0%	91.0%	61.5%
周防大島町	前島	167	26	193	175	30	48.5%	92.5%	18.1%
周防大島町	笠佐	1,160	5	1,165	-	209	84.8%	84.8%	34.1%
周防大島町	江ノ浦	13,067	3,377	16,444	90	1,998	88.7%	89.2%	46.0%
周防大島町 集計	-	14,394	3,408	17,802	265	2,237	87.7%	89.0%	43.7%
和木町	和木町	156,909	18,235	175,144	-	32,691	84.3%	84.3%	86.3%
和木町 集計	-	156,909	18,235	175,144	-	32,691	84.3%	84.3%	86.3%
上関町	上関統合	211,275	-	211,275	2,000	42,857	82.5%	83.3%	74.5%
上関町	祝島	23,529	-	23,529	200	5,244	81.2%	81.9%	46.6%
上関町	八島	1,340	-	1,340	100	437	71.4%	76.7%	35.9%
上関町 集計	-	236,144	-	236,144	2,300	48,538	82.3%	83.1%	69.8%
阿武町	阿武町	196,223	24,431	220,654	35	84,375	72.3%	72.3%	86.3%
阿武町 集計	-	196,223	24,431	220,654	35	84,375	72.3%	72.3%	86.3%
市域 計	6市17事業	534,406	39,613	574,019	34,138	196,092	71.4%	75.6%	74.5%
町域 計	4町8事業	603,670	46,074	649,744	2,600	167,841	79.2%	79.5%	77.9%
全県 合計	10市町25事業	1,138,076	85,687	1,223,763	36,738	363,933	75.3%	77.6%	76.2%

簡易水道概要(10)

市町村名	事業名	配水池			管路延長			
		方式	池数 (箇所)	容量 (m ³)	総延長 (m)	導水管 (m)	送水管 (m)	配水管 (m)
山口市	嘉年	自然	2	146.0	26,323.0	-	1,582.0	24,741.0
山口市	徳佐	併用	2	809.0	68,824.0	216.0	4,581.0	64,027.0
山口市	篠生	併用	4	484.0	57,273.0	-	5,074.0	52,199.0
山口市	長門峡	自然	1	60.0	4,824.0	112.0	470.0	4,242.0
山口市	生雲	自然	1	300.0	11,464.0	-	1,764.0	9,700.0
山口市	赤松	自然	4	227.0	21,163.0	23.0	690.0	20,450.0
山口市	吉部野	自然	1	76.0	9,904.0	25.0	1,641.0	8,238.0
山口市	篠目	自然	3	267.0	25,351.0	-	3,601.0	21,750.0
山口市 集計	-	-	18	2,369.0	225,126.0	376.0	19,403.0	205,347.0
下松市	米川地区	加圧	2	129.0	6,026.0	-	-	6,026.0
下松市 集計	-	-	2	129.0	6,026.0	-	-	6,026.0
岩国市	柱島	自然	2	140.0	12,646.0	6,546.0	522.0	5,578.0
岩国市	端島	自然	2	37.0	2,244.0	224.0	276.0	1,744.0
岩国市	黒島	自然	2	29.0	1,118.0	438.0	178.0	502.0
岩国市 集計	-	-	6	206.0	16,008.0	7,208.0	976.0	7,824.0
長門市	俵山	自然	1	234.0	4,910.7	1,718.6	58.5	3,133.6
長門市 集計	-	-	1	234.0	4,910.7	1,718.6	58.5	3,133.6
柳井市	平郡西	自然	1	147.0	4,953.0	-	372.0	4,581.0
柳井市	平郡東	自然	1	209.0	11,047.0	4,420.0	-	6,627.0
柳井市 集計	-	-	2	356.0	16,000.0	4,420.0	372.0	11,208.0
山陽小野田市	鑄物師屋・西山	自然	1	50.0	3,088.0	-	213.0	2,875.0
山陽小野田市	平原・片尾畑上	自然	1	47.0	2,061.0	-	92.0	1,969.0
山陽小野田市 集計	-	-	2	97.0	5,149.0	-	305.0	4,844.0
周防大島町	前島	自然	1	8.0	769.0	-	189.0	580.0
周防大島町	笠佐	自然	1	20.0	1,186.0	-	239.0	947.0
周防大島町	江ノ浦	自然	3	167.0	5,124.0	-	578.0	4,546.0
周防大島町 集計	-	-	5	195.0	7,079.0	-	1,006.0	6,073.0
和木町	和木町	併用	4	583.0	17,172.0	745.0	2,599.0	13,828.0
和木町 集計	-	-	4	583.0	17,172.0	745.0	2,599.0	13,828.0
上関町	上関統合	自然	10	1,124.0	57,301.0	1,997.0	16,467.0	38,837.0
上関町	祝島	自然	3	198.0	15,995.1	7,873.2	207.0	7,914.9
上関町	八島	自然	1	27.0	4,061.0	1,392.0	-	2,669.0
上関町 集計	-	-	14	1,349.0	77,357.1	11,262.2	16,674.0	49,420.9
阿武町	阿武町	自然	11	1,400.0	57,584.0	803.0	3,490.0	53,291.0
阿武町 集計	-	-	11	1,400.0	57,584.0	803.0	3,490.0	53,291.0
市域 計	6市17事業	-	31	3,391.0	273,219.7	13,722.6	21,114.5	238,382.6
町域 計	4町8事業	-	34	3,527.0	159,192.1	12,810.2	23,769.0	122,612.9
全県 合計	10市町25事業	-	65	6,918.0	432,411.9	26,532.8	44,883.5	360,995.6

簡易水道概要(11)

市町村名	事業名	鑄鉄管				ダクタイル鑄鉄管			
		導水管 (m)	送水管 (m)	配水管 (m)	小計 (m)	導水管 (m)	送水管 (m)	配水管 (m)	小計 (m)
山口市	嘉年	-	-	-	-	-	864.0	8,603.0	9,467.0
山口市	徳佐	-	-	-	-	49.0	4,012.0	7,074.0	11,135.0
山口市	篠生	-	-	-	-	-	5,035.0	10,373.0	15,408.0
山口市	長門峡	-	-	-	-	-	-	63.0	63.0
山口市	生雲	-	-	-	-	-	1,764.0	2,976.0	4,740.0
山口市	赤松	-	-	-	-	-	-	9,010.0	9,010.0
山口市	吉部野	-	-	-	-	25.0	1,641.0	680.0	2,346.0
山口市	篠目	-	-	-	-	-	3,601.0	1,684.0	5,285.0
山口市 集計	-	-	-	-	-	74.0	16,917.0	40,463.0	57,454.0
下松市	米川地区	-	-	-	-	-	-	3,918.0	3,918.0
下松市 集計	-	-	-	-	-	-	-	3,918.0	3,918.0
岩国市	柱島	-	522.0	-	522.0	-	-	-	-
岩国市	端島	-	-	-	-	-	-	-	-
岩国市	黒島	-	-	-	-	-	-	-	-
岩国市 集計	-	-	522.0	-	522.0	-	-	-	-
長門市	俵山	-	-	6.5	6.5	752.9	25.0	1,659.2	2,437.1
長門市 集計	-	-	-	6.5	6.5	752.9	25.0	1,659.2	2,437.1
柳井市	平郡西	-	-	-	-	-	372.0	-	372.0
柳井市	平郡東	-	-	-	-	4,195.0	-	1,180.0	5,375.0
柳井市 集計	-	-	-	-	-	4,195.0	372.0	1,180.0	5,747.0
山陽小野田市	鑄物師屋・西山	-	-	-	-	-	-	36.0	36.0
山陽小野田市	平原・片尾畑上	-	-	-	-	-	-	429.0	429.0
山陽小野田市 集計	-	-	-	-	-	-	-	465.0	465.0
周防大島町	前島	-	-	-	-	-	-	-	-
周防大島町	笠佐	-	-	-	-	-	-	15.0	15.0
周防大島町	江ノ浦	-	-	-	-	-	-	68.0	68.0
周防大島町 集計	-	-	-	-	-	-	-	83.0	83.0
和木町	和木町	-	-	22.0	22.0	-	2,116.0	4,700.0	6,816.0
和木町 集計	-	-	-	22.0	22.0	-	2,116.0	4,700.0	6,816.0
上関町	上関統合	-	-	-	-	-	11,738.0	2,581.0	14,319.0
上関町	祝島	-	-	-	-	-	-	16.0	16.0
上関町	八島	-	-	-	-	-	-	-	-
上関町 集計	-	-	-	-	-	-	11,738.0	2,597.0	14,335.0
阿武町	阿武町	-	-	-	-	506.0	9.0	1,165.0	1,680.0
阿武町 集計	-	-	-	-	-	506.0	9.0	1,165.0	1,680.0
市域 計	6市17事業	-	522.0	6.5	528.5	5,021.9	17,314.0	47,685.2	70,021.1
町域 計	4町8事業	-	-	22.0	22.0	506.0	13,863.0	8,545.0	22,914.0
全県 合計	10市町25事業	-	522.0	28.5	550.5	5,527.9	31,177.0	56,230.2	92,935.1

簡易水道概要(12)

市町村名	事業名	鋼管				石綿セメント管			
		導水管 (m)	送水管 (m)	配水管 (m)	小計 (m)	導水管 (m)	送水管 (m)	配水管 (m)	小計 (m)
山口市	嘉年	-	-	145.0	145.0	-	-	-	-
山口市	徳佐	-	43.0	417.0	460.0	-	-	-	-
山口市	篠生	-	39.0	734.0	773.0	-	-	-	-
山口市	長門峡	-	-	72.0	72.0	-	-	-	-
山口市	生雲	-	-	46.0	46.0	-	-	-	-
山口市	赤松	23.0	690.0	39.0	752.0	-	-	-	-
山口市	吉部野	-	-	36.0	36.0	-	-	-	-
山口市	篠目	-	-	149.0	149.0	-	-	-	-
山口市 集計	-	23.0	772.0	1,638.0	2,433.0	-	-	-	-
下松市	米川地区	-	-	-	-	-	-	-	-
下松市 集計	-	-	-	-	-	-	-	-	-
岩国市	柱島	-	-	-	-	-	-	-	-
岩国市	端島	-	-	-	-	-	-	-	-
岩国市	黒島	5.0	-	-	5.0	-	-	-	-
岩国市 集計	-	5.0	-	-	5.0	-	-	-	-
長門市	俵山	-	-	62.4	62.4	-	-	-	-
長門市 集計	-	-	-	62.4	62.4	-	-	-	-
柳井市	平郡西	-	-	-	-	-	-	-	-
柳井市	平郡東	-	-	-	-	-	-	-	-
柳井市 集計	-	-	-	-	-	-	-	-	-
山陽小野田市	鑄物師屋・西山	-	213.0	38.0	251.0	-	-	-	-
山陽小野田市	平原・片尾畑上	-	92.0	97.0	189.0	-	-	-	-
山陽小野田市 集計	-	-	305.0	135.0	440.0	-	-	-	-
周防大島町	前島	-	-	-	-	-	-	-	-
周防大島町	笠佐	-	-	-	-	-	-	-	-
周防大島町	江ノ浦	-	578.0	17.0	595.0	-	-	-	-
周防大島町 集計	-	-	578.0	17.0	595.0	-	-	-	-
和木町	和木町	-	-	-	-	264.0	448.0	1,620.0	2,332.0
和木町 集計	-	-	-	-	-	264.0	448.0	1,620.0	2,332.0
上関町	上関統合	-	-	40.0	40.0	-	-	-	-
上関町	祝島	113.0	-	-	113.0	-	-	-	-
上関町	八島	-	-	-	-	-	-	-	-
上関町 集計	-	113.0	-	40.0	153.0	-	-	-	-
阿武町	阿武町	177.0	217.0	1,405.0	1,799.0	-	-	-	-
阿武町 集計	-	177.0	217.0	1,405.0	1,799.0	-	-	-	-
市域 計	6市17事業	28.0	1,077.0	1,835.4	2,940.4	-	-	-	-
町域 計	4町8事業	290.0	795.0	1,462.0	2,547.0	264.0	448.0	1,620.0	2,332.0
全県 合計	10市町25事業	318.0	1,872.0	3,297.4	5,487.4	264.0	448.0	1,620.0	2,332.0

簡易水道概要(13)

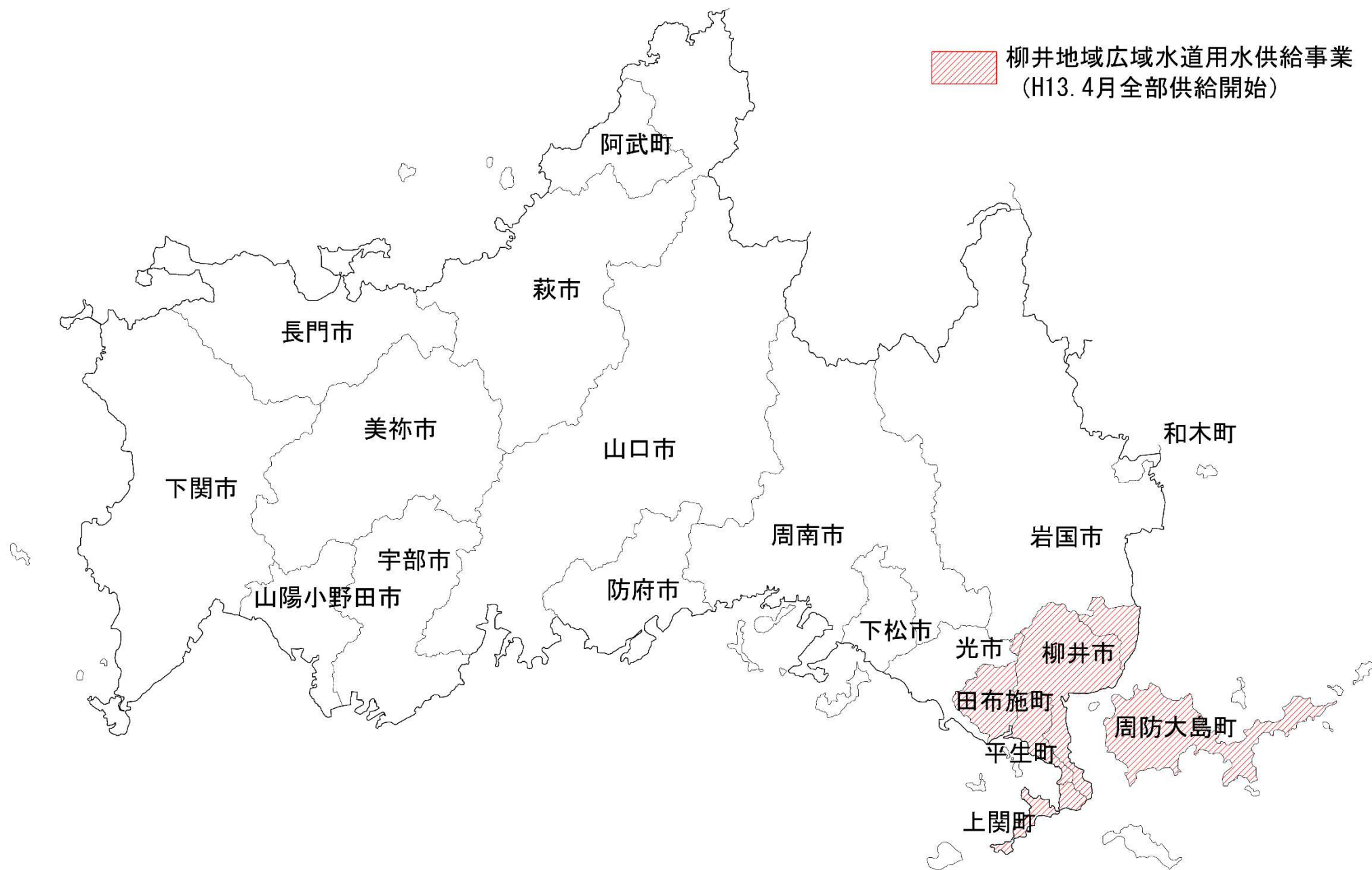
市町村名	事業名	硬質塩化ビニル管				鉛管			
		導水管 (m)	送水管 (m)	配水管 (m)	小計 (m)	導水管 (m)	送水管 (m)	配水管 (m)	小計 (m)
山口市	嘉年	-	718.0	15,341.0	16,059.0	-	-	-	-
山口市	徳佐	-	526.0	53,316.0	53,842.0	-	-	-	-
山口市	篠生	-	-	39,445.0	39,445.0	-	-	-	-
山口市	長門峡	112.0	-	3,940.0	4,052.0	-	-	-	-
山口市	生雲	-	-	5,891.0	5,891.0	-	-	-	-
山口市	赤松	-	-	11,401.0	11,401.0	-	-	-	-
山口市	吉部野	-	-	7,522.0	7,522.0	-	-	-	-
山口市	篠目	-	-	1,216.0	1,216.0	-	-	-	-
山口市 集計	-	112.0	1,244.0	138,072.0	139,428.0	-	-	-	-
下松市	米川地区	-	-	650.0	650.0	-	-	-	-
下松市 集計	-	-	-	650.0	650.0	-	-	-	-
岩国市	柱島	-	-	5,578.0	5,578.0	-	-	-	-
岩国市	端島	224.0	276.0	1,744.0	2,244.0	-	-	-	-
岩国市	黒島	59.0	178.0	502.0	739.0	-	-	-	-
岩国市 集計	-	283.0	454.0	7,824.0	8,561.0	-	-	-	-
長門市	俵山	965.7	7.0	954.3	1,926.9	-	-	-	-
長門市 集計	-	965.7	7.0	954.3	1,926.9	-	-	-	-
柳井市	平郡西	-	-	4,324.0	4,324.0	-	-	-	-
柳井市	平郡東	-	-	5,411.0	5,411.0	-	-	-	-
柳井市 集計	-	-	-	9,735.0	9,735.0	-	-	-	-
山陽小野田市	鑄物師屋・西山	-	-	2,801.0	2,801.0	-	-	-	-
山陽小野田市	平原・片尾畑上	-	-	1,443.0	1,443.0	-	-	-	-
山陽小野田市 集計	-	-	-	4,244.0	4,244.0	-	-	-	-
周防大島町	前島	-	189.0	580.0	769.0	-	-	-	-
周防大島町	笠佐	-	-	932.0	932.0	-	-	-	-
周防大島町	江ノ浦	-	-	4,461.0	4,461.0	-	-	-	-
周防大島町 集計	-	-	189.0	5,973.0	6,162.0	-	-	-	-
和木町	和木町	481.0	35.0	7,362.0	7,878.0	-	-	-	-
和木町 集計	-	481.0	35.0	7,362.0	7,878.0	-	-	-	-
上関町	上関統合	1,997.0	3,939.0	31,907.0	37,843.0	-	-	-	-
上関町	祝島	4,364.8	154.0	7,310.1	11,829.0	-	-	-	-
上関町	八島	278.0	-	1,348.0	1,626.0	-	-	-	-
上関町 集計	-	6,639.8	4,093.0	40,565.1	51,298.0	-	-	-	-
阿武町	阿武町	120.0	2,111.0	47,744.0	49,975.0	-	-	-	-
阿武町 集計	-	120.0	2,111.0	47,744.0	49,975.0	-	-	-	-
市域 計	6市17事業	1,360.7	1,705.0	161,479.3	164,544.9	-	-	-	-
町域 計	4町8事業	7,240.8	6,428.0	101,644.1	115,313.0	-	-	-	-
全県 合計	10市町25事業	8,601.5	8,133.0	263,123.4	279,857.9	-	-	-	-

簡易水道概要(14)

市町村名	事業名	ポリエチレン管				その他			
		導水管 (m)	送水管 (m)	配水管 (m)	小計 (m)	導水管 (m)	送水管 (m)	配水管 (m)	小計 (m)
山口市	嘉年	-	-	652.0	652.0	-	-	-	-
山口市	徳佐	167.0	-	3,189.0	3,356.0	-	-	31.0	31.0
山口市	篠生	-	-	1,531.0	1,531.0	-	-	116.0	116.0
山口市	長門峡	-	470.0	167.0	637.0	-	-	-	-
山口市	生雲	-	-	740.0	740.0	-	-	47.0	47.0
山口市	赤松	-	-	-	-	-	-	-	-
山口市	吉部野	-	-	-	-	-	-	-	-
山口市	篠目	-	-	18,598.0	18,598.0	-	-	103.0	103.0
山口市 集計	-	167.0	470.0	24,877.0	25,514.0	-	-	297.0	297.0
下松市	米川地区	-	-	1,458.0	1,458.0	-	-	-	-
下松市 集計	-	-	-	1,458.0	1,458.0	-	-	-	-
岩国市	柱島	6,546.0	-	-	6,546.0	-	-	-	-
岩国市	端島	-	-	-	-	-	-	-	-
岩国市	黒島	374.0	-	-	374.0	-	-	-	-
岩国市 集計	-	6,920.0	-	-	6,920.0	-	-	-	-
長門市	俵山	-	-	434.1	434.1	-	26.5	17.2	43.8
長門市 集計	-	-	-	434.1	434.1	-	26.5	17.2	43.8
柳井市	平郡西	-	-	257.0	257.0	-	-	-	-
柳井市	平郡東	140.0	-	36.0	176.0	85.0	-	-	85.0
柳井市 集計	-	140.0	-	293.0	433.0	85.0	-	-	85.0
山陽小野田市	鋳物師屋・西山	-	-	-	-	-	-	-	-
山陽小野田市	平原・片尾畑上	-	-	-	-	-	-	-	-
山陽小野田市 集計	-	-	-	-	-	-	-	-	-
周防大島町	前島	-	-	-	-	-	-	-	-
周防大島町	笠佐	-	239.0	-	239.0	-	-	-	-
周防大島町	江ノ浦	-	-	-	-	-	-	-	-
周防大島町 集計	-	-	239.0	-	239.0	-	-	-	-
和木町	和木町	-	-	-	-	-	-	124.0	124.0
和木町 集計	-	-	-	-	-	-	-	124.0	124.0
上関町	上関統合	-	790.0	4,309.0	5,099.0	-	-	-	-
上関町	祝島	3,395.5	52.9	588.8	4,037.2	-	-	-	-
上関町	八島	1,114.0	-	1,321.0	2,435.0	-	-	-	-
上関町 集計	-	4,509.5	842.9	6,218.8	11,571.2	-	-	-	-
阿武町	阿武町	-	1,153.0	2,977.0	4,130.0	-	-	-	-
阿武町 集計	-	-	1,153.0	2,977.0	4,130.0	-	-	-	-
市域 計	6市17事業	7,227.0	470.0	27,062.1	34,759.1	85.0	26.5	314.2	425.8
町域 計	4町8事業	4,509.5	2,234.9	9,195.8	15,940.2	-	-	124.0	124.0
全県 合計	10市町25事業	11,736.5	2,704.9	36,257.9	50,699.3	85.0	26.5	438.2	549.8

V 用水供給事業概要

1 圏域及びブロック図（用水供給区域）



2 広域水道用水供給事業の概要

R2.3.31 現在

項目		広域名	柳井地域広域水道企業団
		企業団設立年月日	昭和57年12月6日
		事業認可年月日	昭和58年3月12日
整備計画	策定年月日		昭和61年3月
	計画名 (水道法第5条の2)		東部圏域広域的水道整備計画 (柳井・大島ブロック)
総事業費	水源開発 (水道負担率等)		9,986百万円 (8.3%)
	遠距離導水		21,798百万円
	広域化施設		18,159百万円
	計		49,943百万円
事業年度	水源開発		昭和57年度～平成2年度
	遠距離導水		平成元年度～平成11年度
	広域化施設		平成5年度～平成12年度
水源名			弥栄ダム(国土交通省)
最大取水量			30,000m ³ /日
最大給水量			26,990m ³ /日
給水人口			58,998人
給水開始年月日			平成13年4月 (平成12年度一部開始)
給水対象区域			2市4町
			柳井市、周防大島町、岩国市(旧由宇町)、 上関町、田布施町、平生町

VI 專用水道概要

番号	市町名	設置者・施設名	確認年月日	竣工年月日	確認時 給水人口 (人)	現在 給水人口 (人)
1	下関市	国立研究開発法人水産研究・教育機構 水産大学校	S60.10.7	S47.4.1	970	141
2	下関市	新下関団地	S52.6.8	S53.5.1	3,100	2,400
3	下関市	山口県済生会豊浦病院	H16.12.17	H16.12.17	1,102	20
4	下関市	アーデント住吉式番館スパウイング	H17.4.20	H17.4.20	204	153
5	下関市	アーデント上田中彩	H20.7.4	H20.2.15	212	159
6	下関市	稗田病院	H20.2.28	H20.2.28	337	337
7	下関市	ゆめシティ	H21.11.17	H21.11.16	25,350	-
8	下関市	海上自衛隊小月航空基地司令、海上自衛隊小月基地	S60.4.10	S60.6.10	-	-
下関市 集計					31,275	3,210
9	宇部市	独立行政法人国立病院機構山口宇部医療センター	H14.10.1	S26.3.1	975	-
10	宇部市	国立大学法人山口大学常盤団地	H23.8.19	H23.8.29	3,920	220
11	宇部市	宇部西リハビリテーション病院	H23.11.29	H24.4.27	1,300	-
12	宇部市	ココランド山口・宇部	H24.4.24	H24.5.18	680	-
13	宇部市	医療法人 聖比留会 セントヒル病院	H26.9.30	H27.2.27	6,354	-
宇部市 集計					13,229	220
14	山口市	医療法人 祐圭会 山口よしき病院	H6.4.28	H6.4.1	662	257
15	山口市	医療法人 仁保病院	H21.9.30	H21.3.29	473	214
16	山口市	社会福祉法人 相清福祉会 特別養護老人ホーム 梅光苑	H5.1.26	H4.4.1	185	100
17	山口市	独立行政法人 国立青少年教育振興機構国立山口徳地青少年自然の家	H14.9.30	H15.5.29	540	-
18	山口市	ホテルニュータナカ	H21.12.28	H21.12.3	290	-
19	山口市	総合病院山口赤十字病院 山口赤十字病院専用水道	H23.9.2	H24.1.20	1,979	1,979
20	山口市	陸上自衛隊山口駐屯地業務隊長、陸上自衛隊山口駐屯地	H16.3.19	S48.3.30	-	-
山口市 集計					4,129	2,550
21	萩市	航空自衛隊見島分屯基地司令、見島分屯基地	H27.3.31	S25.4.1	-	-
萩市 集計					-	-
22	防府市	航空自衛隊防府北基地司令、防府北基地	H24.3.31	H13.4.1	-	-
23	防府市	航空自衛隊防府南基地司令、防府南基地	S33.6.9	H15.7.3	-	-
24	防府市	防府エネルギーサービス(株)	R1.9.30	H18.3.1	100	86
25	防府市	医療法人貴和会(防府病院)	H13.5.15	H13.9.1	310	-
26	防府市	社会福祉法人ひとつの会	H16.9.30	H16.8.1	195	110
27	防府市	イオンリテール(株)イオン防府店	H23.4.19	H23.5.1	6,499	-
28	防府市	社会福祉法人ライフケア高砂	H24.3.6	H24.3.1	230	122
29	防府市	山口県立総合医療センター	H25.2.22	H25.3.1	1,850	1,850
30	防府市	協和発酵バイオ(株)山口事業所	S33.6.14	S9.6.1	1,600	-
防府市 集計					10,784	2,168
31	下松市	(株)日立製作所笠戸事業所	R2.8.24	H14.9.26	2,200	-
32	下松市	東洋鋼板(株)下松事業所	S11.2.22	S50.5.1	2,000	181
下松市 集計					4,200	181
33	岩国市	東洋自動機(株)岩国工場	H27.12.18	H5.7.1	260	-
34	岩国市	小山地区簡易給水施設専用水道	H15.9.11	H16.9.1	87	45
35	岩国市	東洋紡(株)岩国事業所専用水道	H28.5.2	H28.9.1	400	137
36	岩国市	岩国市立高森小学校専用水道	H14.9.26	S58.3.1	446	-
37	岩国市	山口県立高森みどり中学校・高森高等学校 専用水道	H19.2.27	H12.11.1	520	-
38	岩国市	山口平成病院 専用水道	H20.4.14	H11.5.1	240	120
39	岩国市	旭化成建材(株)岩国工場専用水道	H30.8.10	H30.8.1	236	-
40	岩国市	リフレまえた病院 専用水道	H29.11.29	S56.6.1	193	193
41	岩国市	岩国市医療センター医師会病院 専用水道	H14.9.30	H5.8.1	500	-
42	岩国市	(医)新生会桜の園専用水道	H14.10.23	H4.4.1	415	168
43	岩国市	ニュータウン清流苑専用水道	H8.8.14	H8.9.1	490	263
44	岩国市	日本製紙(株)岩国工場専用水道	H15.9.8	H15.9.1	4,390	-
45	岩国市	岩国国際観光ホテル専用水道	H14.9.24	S62.6.1	350	13

番号	原水の種別	浄水施設の種別	施設能力 (m ³ /日)	施設の 専用兼用 の別	水質検査機 関	専従 職員 (人)	技術 管理者	第三者 委託
1	受水のみ		135	浄水専用	登録機関	4	有	有
2	受水のみ		290	浄水専用	登録機関	3	有	有
3	自己水源のみ	消毒のみ	267	浄水兼用	登録機関	1	有	有
4	自己水源のみ	簡易ろ過	62	浄水専用	登録機関	2	有	有
5	自己水源のみ	消毒のみ	53	浄水専用	登録機関	2	有	有
6	自己水源のみ	除鉄・除マンガン・膜ろ過	152	浄水専用	登録機関	2	有	有
7	自己水源のみ	除鉄・除マンガン・膜ろ過	390	浄水専用	登録機関	6	有	有
8	受水のみ	消毒のみ	-	浄水専用	登録機関	1	有	無
			1,349			21		
9	受水のみ	消毒のみ	355	浄水専用	登録機関	1	有	無
10	併用	除鉄・除マンガン・膜ろ過	358	浄水専用	登録機関	1	有	有
11	併用	除鉄・除マンガン・膜ろ過	355	浄水兼用	登録機関	1	有	有
12	併用	除鉄・除マンガン・膜ろ過	296	浄水兼用	登録機関	1	有	有
13	併用	除鉄・除マンガン	166	浄水兼用	登録機関	1	有	有
			1,530			5		
14	自己水源のみ	除マンガン	148	浄水専用	登録機関	1	有	有
15	自己水源のみ	膜ろ過	146	浄水兼用	登録機関	1	有	無
16	自己水源のみ	消毒のみ	67	浄水専用	登録機関	1	有	無
17	自己水源のみ	消毒のみ	120	浄水兼用	登録機関	1	有	有
18	自己水源のみ	消毒のみ	145	浄水兼用	登録機関	1	有	有
19	自己水源のみ	膜ろ過	170	浄水兼用	登録機関	3	有	有
20	受水のみ		-	浄水兼用	保健所	1	有	無
			796			9		
21	自己水源のみ	急速ろ過	-	浄水専用	登録機関	3	有	無
			-			3		
22	受水のみ		-	浄水専用	登録機関	5	有	無
23	受水のみ		-	浄水専用	登録機関	4	有	無
24	受水のみ	急速ろ過・膜ろ過	480	原水兼用	登録機関	18	有	無
25	併用	消毒のみ	50	浄水専用	登録機関	1	有	無
26	併用	消毒のみ	792	浄水兼用	登録機関	1	有	無
27	併用	除鉄・除マンガン・膜ろ過	191	浄水兼用	登録機関	5	有	無
28	自己水源のみ	消毒のみ	120	浄水兼用	登録機関	2	有	有
29	併用	除鉄・除マンガン・膜ろ過	175	浄水専用	登録機関	5	有	無
30	自己水源のみ	急速ろ過・除マンガン	500	原水兼用	登録機関	2	有	無
			2,308			43		
31	自己水源のみ	消毒のみ	2,000	浄水兼用	登録機関	2	有	無
32	併用	消毒のみ	7,200	浄水兼用	保健所	16	有	無
			9,200			18		
33	受水のみ	急速ろ過	32	浄水兼用	登録機関	3	有	無
34	自己水源のみ	急速ろ過	120	浄水専用	登録機関	1	有	無
35	自己水源のみ	膜ろ過	185	原水兼用	登録機関	1	有	無
36	自己水源のみ	消毒のみ	25	浄水専用	登録機関	-	有	有
37	自己水源のみ	膜ろ過	117	浄水専用	登録機関	2	有	無
38	自己水源のみ	消毒のみ	160	浄水専用	登録機関	1	有	無
39	自己水源のみ	緩速ろ過・除マンガン	264	原水兼用	登録機関	1	有	無
40	自己水源のみ	消毒のみ	78	浄水専用	登録機関	1	有	無
41	受水のみ		150	浄水専用	登録機関	4	有	無
42	自己水源のみ	消毒のみ	216	浄水専用	登録機関	1	有	無
43	自己水源のみ	消毒のみ	147	浄水専用	登録機関	1	有	有
44	自己水源のみ	急速ろ過	7,200	浄水兼用	登録機関	1	有	無
45	自己水源のみ	消毒のみ	330	原水兼用	登録機関	4	有	無

番号	市町名	設置者・施設名	確認年月日	竣工年月日	確認時 給水人口 (人)	現在 給水人口 (人)
46	岩国市	(医) 新生会いしい記念病院専用水道	H11.10.6	H11.10.1	547	-
47	岩国市	帝人(株)岩国事業所専用水道	H25.6.6	H25.5.31	1,650	-
48	岩国市	井掘団地水道組合専用水道	S52.8.15	S52.8.1	495	87
	岩国市 集計				11,219	1,026
49	長門市	医療法人社団 福寿会福永病院	H31.3.20	H7.4.10	303	-
50	長門市	俵山大羽山地区	H31.3.19	H14.9.2	165	6
51	長門市	(株) 大谷山荘	H31.3.19	H23.3.28	1,200	-
	長門市 集計				1,668	6
52	柳井市	国立病院機構 柳井医療センター	H31.4.20	H17.4.1	400	70
53	柳井市	恵愛会 柳井病院	S55.11.25	S56.8.1	386	10
54	柳井市	あそか苑	H17.7.1	H17.7.1	150	70
	柳井市 集計				936	150
55	美祢市	美東サービスエリア	H26.12.22	H26.12.22	2,496	-
56	美祢市	十文字工業団地水道施設	H28.4.8	H28.4.1	-	-
	美祢市 集計				2,496	-
57	周南市	日本住宅公団 九州支社周陽2丁目団地	S50.2.26	S50.2.1	1,274	714
58	周南市	(有)ナポインターナショナルカンパニーホテルウォーターゲート徳山	H27.3.6	H27.3.6	72	-
59	周南市	(株)トクヤマ徳山製造所徳山・南陽工場	H14.9.30	S54.4.1	1,560	-
60	周南市	(株)トクヤマ徳山製造所東工場	H26.7.29	S54.4.1	720	-
61	周南市	山口県熊毛北高等学校	H21.8.28	S26.4.1	252	-
62	周南市	独立行政法人地域医療機能推進機構徳山中央病院	H21.5.14	H21.5.14	3,320	450
	周南市 集計				7,198	1,164
63	田布施町	天照皇大神宮教	R2.9.23	S39.5.1	1,530	50
	田布施町 集計				1,530	50
64	平生町	光輝病院専用水道	S59.9.26	S56.3.31	2,853	12
	平生町 集計				2,853	12
65	和木町	興亜レジャー開発(株)和木ゴルフクラブ	H23.2.28	H14.9.30	160	-
66	和木町	三井化学(株)岩国大竹工場	H23.2.4	H23.3.2	2,400	-
	和木町 集計				2,560	-
	総計				94,077	10,737
	市部	自己水源のみ			47,778	4,443
		受水のみ			10,075	3,411
		併用			29,281	2,821
		計			87,134	10,675
	町部	自己水源のみ			6,943	62
		受水のみ			-	-
		併用			-	-
		計			6,943	62
	県全体	自己水源のみ			54,721	4,505
		受水のみ			10,075	3,411
		併用			29,281	2,821
		計			94,077	10,737

番号	原水の種別	浄水施設の種別	施設能力 (m ³ /日)	施設の 専用兼用の別	水質検査機 関	専従 職員 (人)	技術 管理者	第三者 委託
46	併用	消毒のみ	144	原水兼用	登録機関	-	有	無
47	自己水源のみ	急速ろ過	530	原水兼用	登録機関	3	有	無
48	自己水源のみ	消毒のみ	124	浄水専用	登録機関	1	有	無
			9,822			25		
49	自己水源のみ	急速ろ過	107	浄水専用	登録機関	3	有	無
50	自己水源のみ	消毒のみ	33	浄水専用	登録機関	1	有	無
51	併用	急速ろ過	150	浄水専用	登録機関	4	有	無
			290			8		
52	受水のみ	消毒のみ	112	浄水専用	登録機関	1	有	無
53	併用	消毒のみ	129	浄水専用	登録機関	1	有	無
54	自己水源のみ	除鉄	38	浄水専用	登録機関	1	有	無
			279			3		
55	受水のみ		495	浄水兼用	登録機関	1	有	無
56	自己水源のみ	消毒のみ	1,000	浄水兼用	登録機関	1	有	無
			1,495			2		
57	受水のみ	消毒のみ	446	浄水専用	登録機関	-	有	有
58	自己水源のみ	除鉄・除マンガン	70	浄水専用	登録機関	-	有	無
59	自己水源のみ	急速ろ過	1,600	浄水専用	登録機関	-	有	無
60	併用	急速ろ過	680	浄水専用	登録機関	-	有	無
61	自己水源のみ	急速ろ過	65	浄水専用	登録機関	-	有	有
62	併用	膜ろ過	365	浄水兼用	登録機関	-	有	有
			3,226			-		
63	自己水源のみ	急速ろ過	389	浄水専用	登録機関	2	有	有
			389			2		
64	自己水源のみ	急速ろ過	930	浄水専用	登録機関	5	有	有
			930			5		
65	自己水源のみ	除マンガン	100	浄水専用	登録機関	3	有	無
66	自己水源のみ	膜ろ過	600	原水兼用	登録機関	4	有	無
			700			7		
			32,314			151		
			16,749			54		
			2,495			46		
			11,051			37		
			30,295			137		
			2,019			14		
			-			-		
			-			-		
			2,019			14		
			18,768			68		
			2,495			46		
			11,051			37		
			32,314			151		

山口県の水道の現況

(令和元年度版)

令和3年4月発行

問合せ先 : 山口県環境生活部

生活衛生課水道班

TEL : 083-933-2978

FAX : 083-933-3079

E-Mail : a15300@pref.yamaguchi.lg.jp