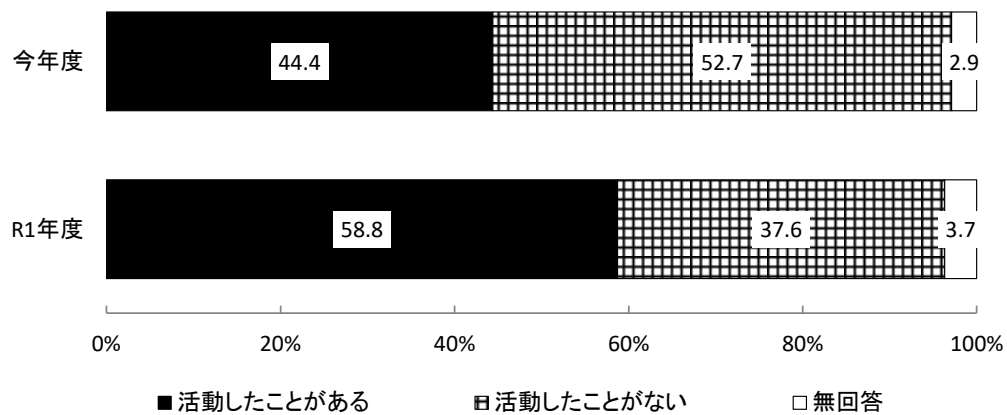


8. 県民活動について

8-1. 県民活動の参加状況

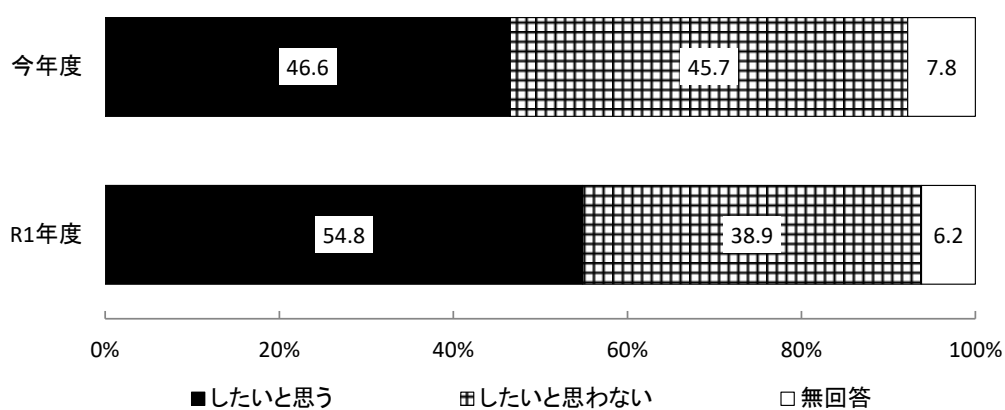
Q8-1 県では、県民活動（営利を目的としない県民の自主的・主体的な社会参加活動）を推進しています。あなたは、地域の清掃やスポーツ行事、まちづくり、リサイクル、高齢者や障害者のための福祉、子育て支援など仕事以外で地域や社会のために活動したことはありますか。（〇は1つ）



県民活動の参加状況について、「活動したことがある」が44.4%、「活動したことがない」は52.7%となっている。令和元年度と比較すると、「活動したことがある」が14.4ポイント低下しており、「活動したことがない」が15.1ポイント上昇している。

8-2. 今後の県民活動への参加意向

Q8-2 あなたは、今後このような活動をしたいと思いますか。（〇は1つ）

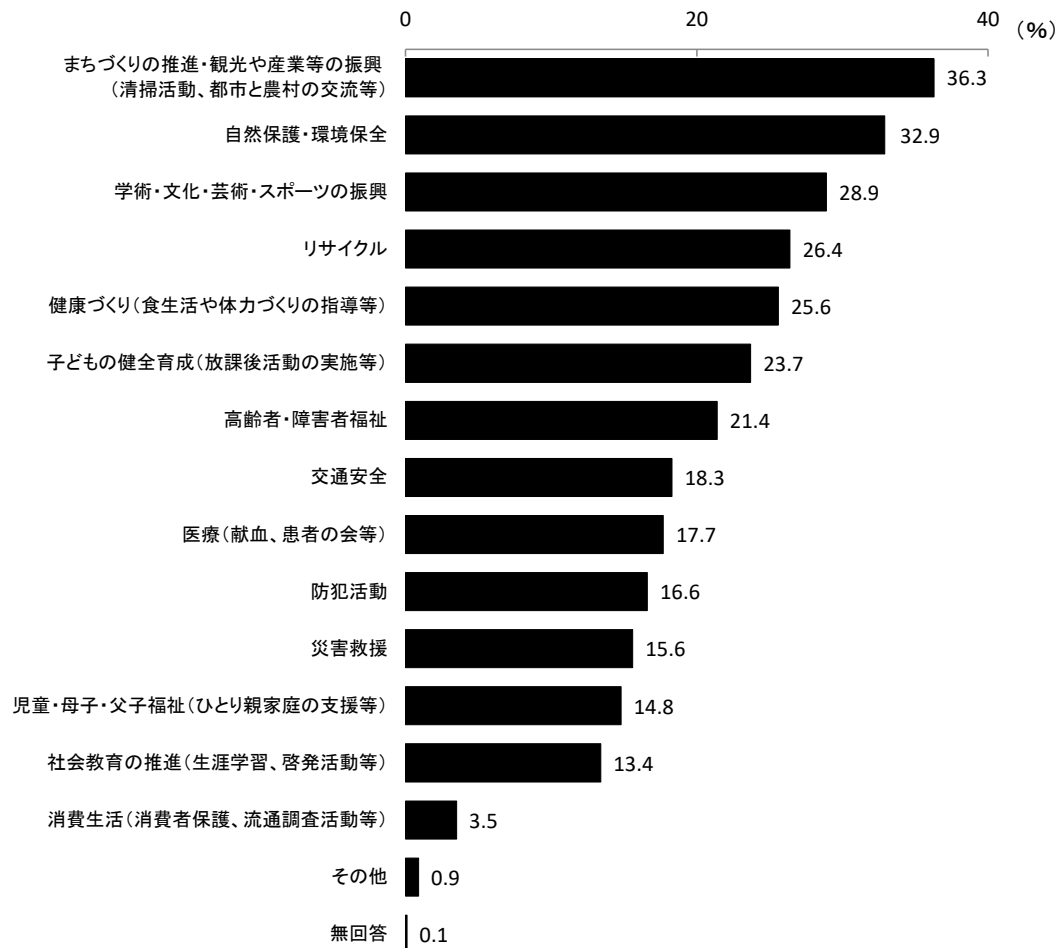


今後の県民活動への参加意向について、「したいと思う」が46.6%、「したくない」が45.7%となっている。令和元年度と比較すると、「したいと思う」が8.2ポイント低下しており、「したくない」が6.8ポイント上昇している。

8-3. 県民活動を行いたい分野

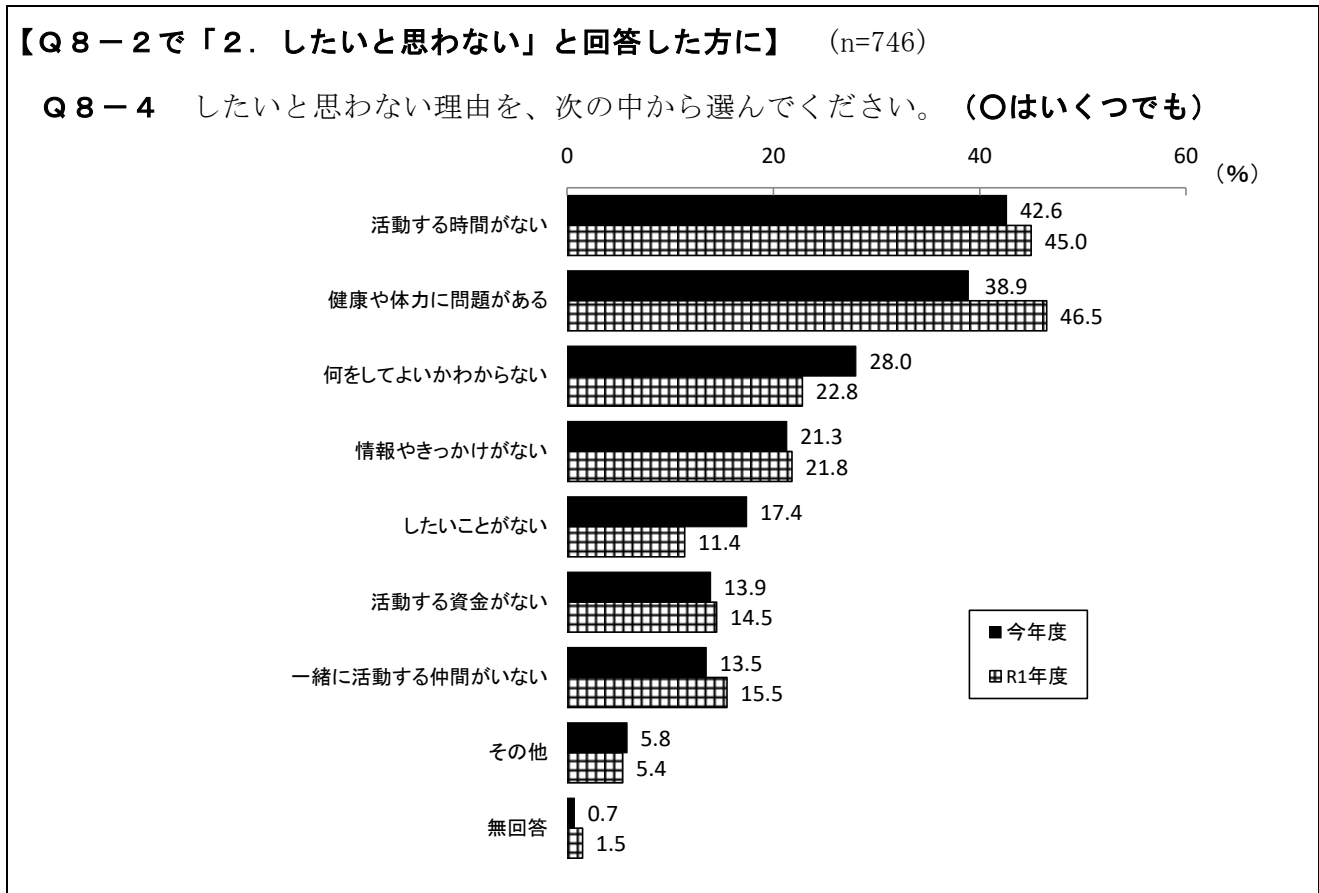
【Q8-2で「1. したいと思う」と回答した方に】 (n=761)

Q8-3 どのような分野の活動をしたいと思いますか。(〇はいくつでも)



Q8-2で「1. したいと思う」と回答した方に、活動したい分野について質問すると、「まちづくりの推進・観光や産業等の振興(清掃活動、都市と農村の交流等)」が36.3%で最も高く、次いで「自然保護・環境保全」が32.9%、「学術・文化・芸術・スポーツの振興」が28.9%、「リサイクル」が26.4%、「健康づくり(食生活や体力づくりの指導等)」が25.6%の順となっている。

8-4. 県民活動を行いたくない理由



Q8-2で「2. したいと思わない」と回答した方に、活動を行いたくない理由について質問すると、「活動する時間がない」が42.6%で最も高く、次いで「健康や体力に問題がある」が38.9%、「何をしてもよいかわからない」が28.0%、「情報やきっかけがない」が21.3%、「したいことがない」が17.4%の順となっている。令和元年度と比較すると、「健康や体力に問題がある」が7.6ポイント、「活動する時間がない」が2.4ポイントそれぞれ低下しており、「したいことがない」が6.0ポイント、「何をしてもよいかわからない」が5.2ポイントそれぞれ上昇している。