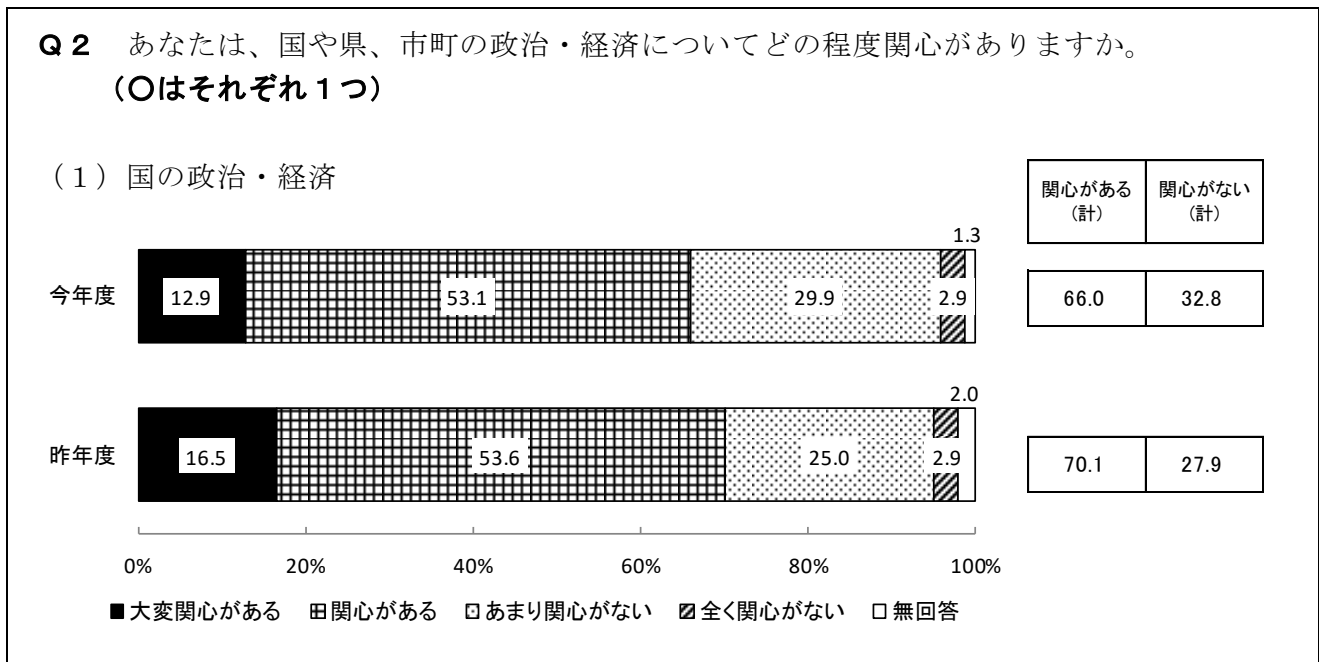


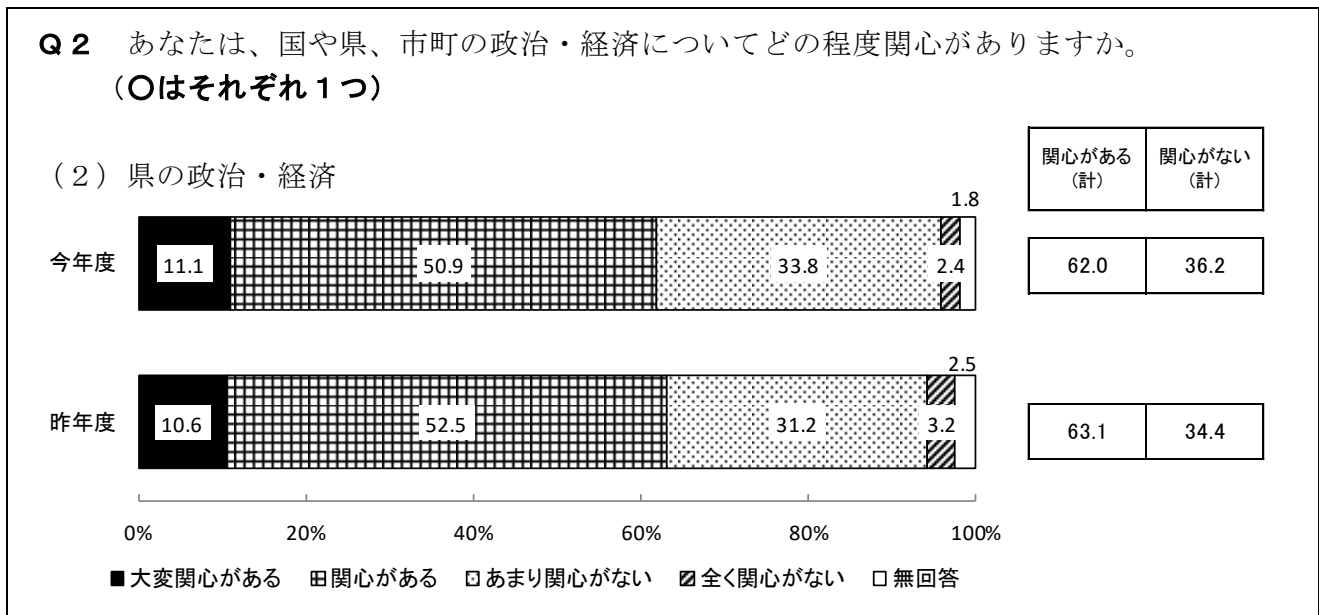
2. 政治や経済への関心

2-1. 国の政治や経済への関心



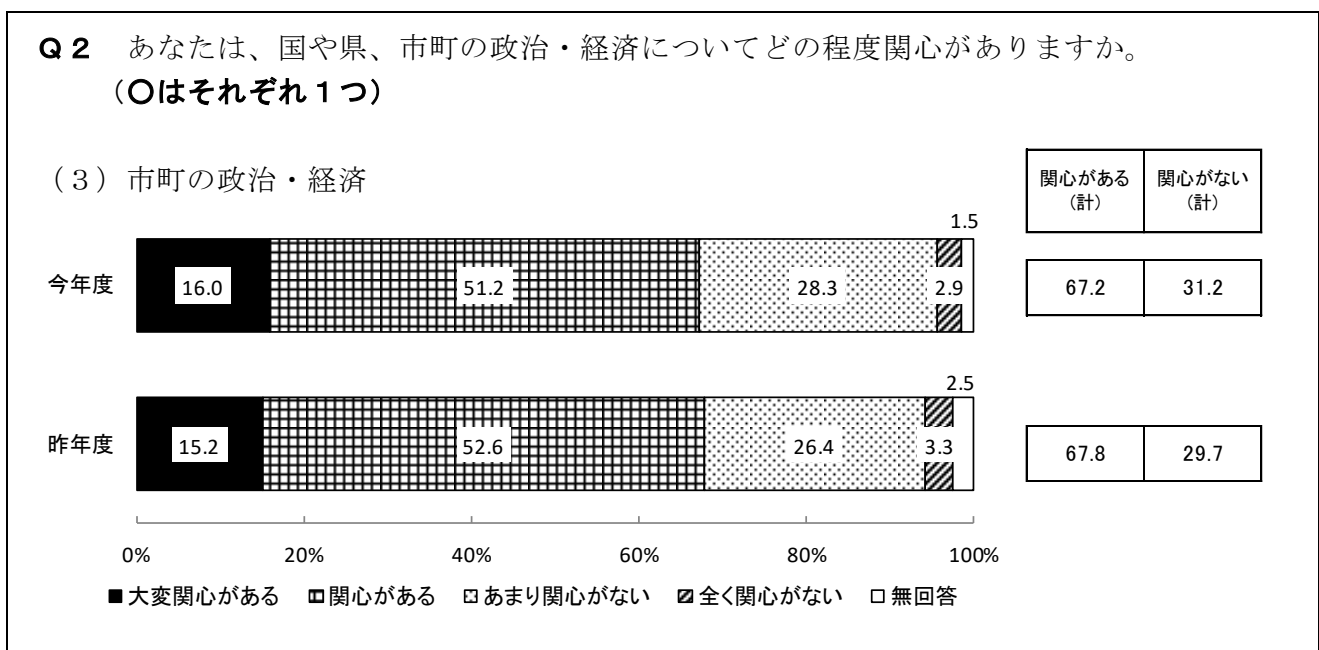
国の政治・経済に対する関心度について、「大変関心がある」と「関心がある」を合わせた『関心がある(計)』が66.0%、「全く関心がない」と「あまり関心がない」を合わせた『関心がない(計)』が32.8%と、関心を持つ人の割合が高くなっている。昨年度と比較すると、『関心がある(計)』は4.1ポイント低下、『関心がない(計)』は4.9ポイント上昇している。

2-2. 県の政治や経済への関心



県の政治・経済に対する関心度について、「大変関心がある」と「関心がある」を合わせた『関心がある (計)』が 62.0%、「全く関心がない」と「あまり関心がない」を合わせた『関心がない (計)』が 36.2%と、関心を持つ人の割合が高くなっている。昨年度と比較すると、『関心がある (計)』は 1.1 ポイント低下、『関心がない (計)』は 1.8 ポイント上昇している。

2-3. 市町の政治や経済への関心



市町の政治・経済に対する関心度について、「大変関心がある」と「関心がある」を合わせた『関心がある (計)』が 67.2%、「全く関心がない」と「あまり関心がない」を合わせた『関心がない (計)』が 31.2%と、関心を持つ人の割合が高くなっている。昨年度と比較すると、『関心がある (計)』は 0.6 ポイント低下、『関心がない (計)』は 1.5 ポイント上昇している。